



ΚΥΠΡΙΑΚΗ ΔΗΜΟΚΡΑΤΙΑ
REPUBLIC OF CYPRUS

ΣΤΑΤΙΣΤΙΚΕΣ ΤΗΣ ΕΚΠΑΙΔΕΥΣΗΣ
STATISTICS OF EDUCATION
2008/2009

ΣΤΑΤΙΣΤΙΚΗ ΥΠΗΡΕΣΙΑ
STATISTICAL SERVICE

Στατιστικές Εκπαίδευσης ● Σειρά I ● Αρ. Έκθεσης 41
Educational Statistics ● Series I ● Report No. 41

Διατίθεται από το Τυπογραφείο της Κυπριακής Δημοκρατίας
Obtainable from the Printing Office of the Republic of Cyprus

Τιμή / Price: €13,50

ΠΡΟΛΟΓΟΣ

Η Έκθεση αυτή η οποία δημοσιεύεται κάθε χρόνο από το 1963, παρέχει λεπτομερή στατιστικά δεδομένα για το εκπαιδευτικό σύστημα της Κύπρου. Δίνονται στοιχεία για κάθε επίπεδο εκπαίδευσης, για σχολικές εγγραφές κατά τάξη, φύλο και ηλικία, για στασιμότητα και διαρροή, για το διδακτικό προσωπικό κατά φύλο, θέση και ηλικία. Επίσης, για τους Κύπριους φοιτητές που φοιτούν στο εξωτερικό και για τη χρηματοδότηση της παιδείας.

Περαιτέρω πληροφορίες για τα στοιχεία που παρουσιάζονται στην έκθεση μπορούν να παρασχεθούν από τη Στατιστική Υπηρεσία, τηλ. 22602147 Λευκωσία.

Η έκθεση ετοιμάστηκε από την κα Δήμητρα Κώστα και την κα Μαρία Χατζηπροκόπη της Μονάδας Εκπαίδευσης υπό την καθοδήγηση της κας Δώρας Κυριακίδου, Πρώτη Λειτουργός Στατιστικής. Επιπλέον, την ετοιμασία και διεκπεραίωση των αναγκαίων ηλεκτρονικών προγραμμάτων ανέλαβε η κα Μάρω Χριστοδουλίδου, Ανώτερη Λειτουργός Πληροφορικής.

Θερμές ευχαριστίες απευθύνονται σε όλα τα εκπαιδευτικά ιδρύματα, κρατικά και ιδιωτικά, στο Υπουργείο Παιδείας και Πολιτισμού και σε όλα τα άλλα Κυβερνητικά τμήματα για την πολύτιμη συνεργασία και βοήθεια τους στην παροχή των αναγκαίων στοιχείων.

Γ. Χρ. Γεωργίου
Διευθυντής
Στατιστικής Υπηρεσίας

Σεπτέμβριος, 2010

PREFACE

This report which is published annually since 1963, provides comprehensive data on the educational system of Cyprus. Information is given on each level of education, on school enrolments by grade, sex and age, on repetition of grades, on dropouts and on teaching personnel by sex, post and age. There is also information on Cypriot students studying abroad and on the financing of education.

Further information on the data presented in this report can be obtained from the Statistical Service, tel. 22 602147 Nicosia.

This report was prepared by Mrs Demetra Costa and Mrs Maria Hadjiprokopi of the Education Statistics Unit under the guidance of Mrs Dora Kyriakides, Chief Statistics Officer. Furthermore, the preparation and integration of the necessary computer programmes were undertaken by Mrs Maro Christodoulidou, Senior IT Officer.

Sincere thanks are extended to all educational institutions, public and private, to the Ministry of Education and Culture and to all the Government departments for their valuable cooperation and assistance in supplying the necessary data.

G. Chr. Georgiou
Director
Statistical Service

September, 2010

ΠΕΡΙΛΗΨΗ

Η έκθεση παρουσιάζει τα αποτελέσματα της ετήσιας έρευνας για την εκπαίδευση. Καλύπτει όλα τα εκπαιδευτικά ιδρύματα στις περιοχές που ελέγχει το Κράτος, τα οποία είναι εγγεγραμμένα στο Υπουργείο Παιδείας και Πολιτισμού, καθώς και τους Κύπριους φοιτητές στο εξωτερικό. Η περίοδος αναφοράς για τις στατιστικές των σχολείων είναι η 8^η Οκτωβρίου 2008 και για τους φοιτητές του εξωτερικού το ακαδημαϊκό έτος 2008/09, για τις οικονομικές στατιστικές το ημερολογιακό έτος 2008 εκτός από τα στοιχεία των σχολικών εφορειών και των συνδέσμων γονέων που αναφέρονται στο σχολικό έτος 2008/2009.

Συνοπτικά τα κυριότερα αποτελέσματα της έρευνας για το 2008/09 είναι τα ακόλουθα:

(α) Σε όλα τα επίπεδα της εκπαίδευσης υπήρχαν 1.277 εκπαιδευτικά ιδρύματα, 179.702 μαθητές/σπουδαστές και 16.345 εκπαιδευτικοί, που αναλογούν σε 11,0 μαθητές/σπουδαστές ανά εκπαιδευτικό.

(β) Από το σύνολο των μαθητών/σπουδαστών, το 69,5% φοιτούσαν σε δημόσια εκπαιδευτικά ιδρύματα και το 30,5% σε ιδιωτικά.

(γ) Οι εγγραφές των μαθητών/σπουδαστών κατά επίπεδο εκπαίδευσης ήταν: προσχολική και προδημοτική 27.420, δημοτική 55.552, μέση 65.445, τριτοβάθμια 30.986 και στην ειδική εκπαίδευση 299.

(δ) Οι Κύπριοι φοιτητές εξωτερικού αριθμούσαν 21.473 κατά το ακαδημαϊκό έτος 2008/09. Οι κυριότερες χώρες σπουδών ήταν: Ελλάδα, Ηνωμένο Βασίλειο και Η.Π.Α.

(ε) Οι δημόσιες δαπάνες το 2008 για όλα τα επίπεδα εκπαίδευσης ήταν €1.293,5 εκ. και αναλογούσαν στο 17,6% του κρατικού προϋπολογισμού και 7,5% του Ακαθάριστου Εγχώριου Προϊόντος.

(στ) Η κατά μαθητή τρέχουσα δημόσια δαπάνη στα δημόσια εκπαιδευτικά ιδρύματα κατά επίπεδο εκπαίδευσης είχε ως ακολούθως: προσχολική και προδημοτική €5.510, δημοτική €5.401, μέση €8.604 και τριτοβάθμια €13.679.

ABSTRACT

This report presents the results of the annual survey on education. It covers all educational institutions in the Government controlled areas, which are registered at the Ministry of Education and Culture, as well as Cypriot students abroad. The reference date for school statistics is the 8th of October 2008 and for Cypriot students abroad the academic year 2008/09, for the financial statistics of education the calendar year 2008 except for school committees and parents associations where data refer to school year 2008/2009.

The main findings of the survey for 2008/09 can be summarized as follows:

(a) At all levels of education, there were 1.277 educational institutions, 179.702 pupils/students and 16.345 teachers giving a pupil/teacher ratio of 11,0.

(b) Of the total pupils/students, 69,5% was enrolled in public educational institutions and 30,5% in private.

(c) The enrolments of pupils/students by level of education were as follows: pre-school and pre-primary 27.420, primary 55.552, secondary 65.445, tertiary 30.986 and special education 299.

(d) Cypriot students abroad totalled 21.473 during the academic year 2008/09. The main countries of study were Greece, United Kingdom, and U.S.A.

(e) Public expenditure in 2008 on all levels of education, amounted to €1.293,5 million and accounted for 17,6% of the government budget and 7,5% of the Gross Domestic Product.

(f) The current public cost per pupil/student in public institutions by level of education was as follows: pre-school and pre-primary €5.510, primary €5.401, secondary €8.604 and tertiary €13.679.

<u>ΠΕΡΙΕΧΟΜΕΝΑ</u>	<u>Σελίδες</u> <u>Pages</u>	<u>CONTENTS</u>
ΠΡΟΛΟΓΟΣ	3	PREFACE
ΠΕΡΙΛΗΨΗ	5	ABSTRACT
ΠΙΝΑΚΑΣ ΠΕΡΙΕΧΟΜΕΝΩΝ	7	TABLE OF CONTENTS
ΕΙΣΑΓΩΓΗ	19	INTRODUCTION
I. Εξελίξεις στον τομέα της εκπαίδευσης	21	I. Developments in education
II. Το σύστημα εκπαίδευσης στην Κύπρο	28	II. The system of education in Cyprus
III. Κάλυψη της έρευνας εκπαίδευσης	34	III. Coverage of the survey of education
IV. Ορισμοί που χρησιμοποιήθηκαν	34	IV. Definitions of terms used
V. Σύμβολα που χρησιμοποιήθηκαν στη παρουσίαση των αποτελεσμάτων	35	V. Symbols used in the presentation of results
ΣΥΝΟΠΤΙΚΟΙ ΠΙΝΑΚΕΣ	37	SUMMARY TABLES
I. Σχολεία, μαθητές και διδακτικό προσωπικό κατά επίπεδο εκπαίδευσης, 2008/2009	39	I. Schools, pupils and teaching personnel by level of education, 2008/2009
II. Κύπριοι μαθητές κατά κοινότητα/θρησκευτική ομάδα και ξένοι μαθητές, 2008/2009	40	II. Cypriot pupils by community/religious group and foreign pupils, 2008/2009
III. Αναλογίες εγγραφών κατά ομάδα ηλικίας, φύλο και επίπεδο εκπαίδευσης, 2008	41	III. Enrolment ratios by age group, sex and level of education, 2008
IV. Αναλογία εγγραφών στα σχολεία κατά επίπεδο εκπαίδευσης, 1980-2008	42	IV. School enrolment ratios by level of education, 1980-2008
V. Εγγραφές κατά επίπεδο εκπαίδευσης, 1970/71-2008/09	44	V. Enrolments by level of education, 1970/71-2008/09
VI. Σχολεία, μαθητές και διδακτικό προσωπικό κατά επίπεδο εκπαίδευσης, 1970/71-2008/09	45	VI. Schools, pupils and teaching personnel by level of education, 1970/71-2008/09
VII. Σχολεία, μαθητές και διδακτικό προσωπικό στις Τουρκοκρατούμενες περιοχές	50	VII. Schools, pupils and teaching personnel in the Turkish occupied areas
VIII. Απόφοιτοι Δημοτικής και Μέσης εκπαίδευσης, 1970/71-2007/08	51	VIII. Primary and secondary school leavers, 1970/71-2007/08
IX. Ποσοστό αποφοίτων Μέσης εκπαίδευσης που συνεχίζουν τις σπουδές τους πέραν της Μέσης εκπαίδευσης, στην Κύπρο και στο εξωτερικό, 1991/92-2008/09	52	IX. Percentage of graduates of upper secondary level who pursue further studies in Cyprus and abroad, 1991/92-2008/09
X. Αριθμός φοιτητών Τριτοβάθμιας εκπαίδευσης στην Κύπρο και στο εξωτερικό, 1985/86-2008/09	53	X. Number of students in Tertiary education in Cyprus and abroad, 1985/86-2008/09
XI. Σπουδαστές Τριτοβάθμιας εκπαίδευσης ανά 100.000 κατοίκους, 1970-2008	55	XI. Tertiary students per 100,000 inhabitants, 1970-2008
XII. Ανώτατο μορφωτικό επίπεδο για άτομα ηλικίας 20 ετών και άνω, 1946-2009	56	XII. Highest educational attainment for persons 20 years of age and over, 1946-2009
XIII. Συμμετοχή του πληθυσμού ηλικίας 25-64 χρονών σε δραστηριότητες μάθησης κατά τη διάρκεια των τελευταίων 12 μηνών, 2006	58	XIII. Participation of the population aged 25-64 years in learning activities during the last 12 months, 2006

	<u>Σελίδες</u> <u>Pages</u>	
XIV. Αλφαριθμητισμός, 1946-2001	59	XIV. Literacy rates, 1946-2001
XV. Δημόσιες δαπάνες στην εκπαίδευση και ποσοστό στο ΑΕΠ και στον προϋπολογισμό, 1970-2009	60	XV. Public expenditure on education as % of GDP and budget, 1970-2009
XVI. Σύγκριση δεικτών εκπαίδευσης μεταξύ χωρών στις Ευρώπης	61	XVI. Comparison of education indicators between European countries

ΠΙΝΑΚΕΣ

ΜΕΡΟΣ Α

**ΠΡΟΣΧΟΛΙΚΗ ΚΑΙ ΠΡΟΔΗΜΟΤΙΚΗ
ΕΚΠΑΙΔΕΥΣΗ
ΣΧΟΛΙΚΟ ΕΤΟΣ 2008/2009**

1. Σχολεία, παιδιά και διδακτικό προσωπικό, κατά επίπεδο και τύπο σχολείου, 2008/2009	67
2. Σχολεία, παιδιά και διδακτικό προσωπικό, κατά επίπεδο, τύπο σχολείου και επαρχία, 2008/2009	68
3. Αριθμός παιδιών κατά επίπεδο, ηλικία, τύπο σχολείου και φύλο, 2008/2009	70
4. Αριθμός Κυπρίων παιδιών κατά επίπεδο, κοινότητα/θρησκευτική ομάδα, τύπο σχολείου και φύλο, 2008/2009	71
5. Αριθμός ξένων παιδιών κατά χώρα υπηκοότητας, τύπο σχολείου και φύλο, 2008/2009	72
6. Αριθμός παιδιών των ιδιωτικών σχολείων κατά επίπεδο, επιπρόσθετη γλώσσα που διδάσκονται και φύλο, 2008/2009	75
7. Αριθμός παιδιών κατά επίπεδο, γλώσσα διδασκαλίας του σχολείου, τύπο σχολείου και φύλο, 2008/2009	76
8. Αριθμός διδακτικού και διευθυντικού προσωπικού κατά επίπεδο, θέση, τύπο σχολείου, πλήρης/μερική απασχόληση, ισοδύναμο πλήρους απασχόλησης και φύλο, 2008/2009	77
9. Αριθμός διδακτικού και διευθυντικού προσωπικού κατά επίπεδο, θέση, ομάδα ηλικίας, τύπο σχολείου και φύλο, 2008/2009	79
10. Αριθμός μη διδακτικού προσωπικού κατά επίπεδο, τύπο σχολείου, θέση, πλήρης/μερική απασχόληση και φύλο, 2008/2009	81

TABLES

PART A

**PRE-SCHOOL AND PRE-PRIMARY
EDUCATION
SCHOOL YEAR 2008/2009**

1. Schools, children and teaching personnel by level and type of school, 2008/2009
2. Schools, children and teaching personnel by level, type of school and district, 2008/2009
3. Number of children by level, age, type of school and sex, 2008/2009
4. Number of Cypriot pupils by level of education, community/religious group, type of school and sex, 2008/2009
5. Number of foreign children by country of nationality, type of school and sex, 2008/2009
6. Number of children of private schools by level of education, additional language taught, and sex, 2008/2009
7. Number of pupils by level, teaching language of school, type of school, and sex, 2008/2009
8. Number of teaching and management personnel by level, post, type of school, full/part time, full time equivalent and sex, 2008/2009
9. Number of teaching and management personnel by level, post, age group, type of school, and sex, 2008/2009
10. Number of non-teaching personnel by level, type of school, post, full/part time employment and sex, 2008/2009

ΜΕΡΟΣ Β		<u>Σελίδες</u> <u>Pages</u>	PART B	
ΔΗΜΟΤΙΚΗ ΕΚΠΑΙΔΕΥΣΗ		83	PRIMARY EDUCATION	
ΣΧΟΛΙΚΟ ΕΤΟΣ 2008/2009			SCHOOL YEAR 2008/2009	
11α.	Μαθητές στη Δημοτική εκπαίδευση στις αστικές και αγροτικές περιοχές, 1970/71-2008/09	85	11a.	Pupils in primary education in urban and rural areas, 1970/71-2008/09
11β.	Διδακτικό προσωπικό στη δημοτική εκπαίδευση κατά θέση και φύλο, 1961/62-2008/09	86	11b.	Teaching personnel in primary education by post and sex, 1961/62-2008/09
12.	Απόφοιτοι δημοτικών που συνέχισαν σε σχολεία μέσης εκπαίδευσης, 1970/71-2007/08	88	12.	Primary school leavers who proceeded to secondary schools, 1970/71-2007/08
13.	Σχολεία, μαθητές, διδακτικό προσωπικό και μαθητές ανά δάσκαλο κατά επαρχία, αστικές/αγροτικές περιοχές και τύπο σχολείου, 2008/2009	91	13.	Schools, pupils, teaching personnel and pupils per teacher by district, urban or rural areas and type of school, 2008/2009
14.	Αριθμός Κυπρίων μαθητών κατά κοινότητα/θρησκευτική ομάδα, τύπο σχολείου και φύλο, 2008/2009	92	14.	Number of Cypriot pupils by community/religious group, type of school and sex, 2008/2009
15.	Αριθμός ξένων μαθητών κατά χώρα υπηκοότητας, τύπο σχολείου και φύλο, 2008/2009	93	15.	Number of foreign pupils by country of nationality, type of school and sex, 2008/2009
16.	Αριθμός ξένων μαθητών κατά επαρχία, αστικές/αγροτικές περιοχές, τύπο σχολείου και φύλο, 2008/2009	95	16.	Number of foreign pupils by district, urban/rural areas, type of school and sex, 2008/2009
17.	Μαθητές κατά τάξη, τύπο σχολείου και φύλο, 2008/2009	96	17.	Pupils by grade, type of school and sex, 2008/2009
18.	Αριθμός μαθητών κατά τύπο σχολείου, ηλικία, τάξη και φύλο, 2008/2009	97	18.	Number of pupils by type of school, age, grade and sex, 2008/2009
19.	Μαθητές κατά τύπο σχολείου, προέλευση (ροή) και τάξη, 2008/2009	99	19.	Pupils by type of schools, origin, (flow) and grade, 2008/2009
20.	Αριθμός μαθητών σε ειδικά προγράμματα κατά αστικές/αγροτικές περιοχές, τύπο σχολείου, πρόγραμμα και φύλο, 2008/2009	100	20.	Number of pupils in special programmes by urban/rural areas, type of school, programme and sex, 2008/2009
21.	Αριθμός μαθητών κατά τύπο σχολείου, επιπρόσθετη γλώσσα που διδάσκονται, και φύλο, 2008/2009	101	21.	Number of pupils by type of school, additional language taught, and sex, 2008/2009
22.	Αριθμός μαθητών κατά τύπο σχολείου, γλώσσα διδασκαλίας σχολείου, και φύλο, 2008/2009	102	22.	Number of pupils by type of school, teaching language of school and sex, 2008/2009
23.	Αριθμός εγγραφέντων, αποσυρθέντων, στάσιμων και προαχθέντων της σχολικής χρονιάς 2007/2008 κατά τύπο σχολείου, τάξη και φύλο	103	23.	Number of enrolments, dropouts, failures and promotions of school year 2007/2008 by type of school, grade and sex
24.	Αριθμός αποφοίτων της σχολικής χρονιάς 2007/2008 κατά επαρχία, αστικές/αγροτικές περιοχές, τύπο σχολείου και φύλο	104	24.	Number of graduates of school year 2007/2008 by district, urban/rural areas, type of school and sex
25.	Αριθμός σχολείων κατά μέγεθος (σε αριθμό δασκάλων) και επαρχία, 2008/2009	105	25.	Number of schools by size (in number of teachers) and district, 2008/2009
26.	Αριθμός σχολείων και μαθητών κατά μέγεθος σχολείου (σε αριθμό μαθητών) και τύπο σχολείου, 2008/2009	106	26.	Number of schools and pupils by size of school (in number of pupils), and type of school, 2008/2009

	<u>Σελίδες</u> <u>Pages</u>		
27. Αριθμός τμημάτων κατά τύπο σχολείου, μέγεθος τμημάτων (σε μαθητές) και τάξη, 2008/2009	107	27. Number of sections by type of school, size of sections (in pupils) and grade, 2008/2009	
28. Αριθμός διδακτικού και διευθυντικού προσωπικού κατά τύπο σχολείου, θέση, πλήρη/μερική απασχόληση και φύλο, 2008/2009	108	28. Number of teaching and management personnel by type of school, post, full/part time employment and sex, 2008/2009	
29. Αριθμός διδακτικού και διευθυντικού προσωπικού κατά τύπο σχολείου, επαρχία, αστικές/αγροτικές περιοχές, πλήρης/μερική απασχόληση και φύλο, 2008/2009	109	29. Number of teaching and management personnel by type of school, district, urban/rural areas, full/part time employment and sex, 2008/2009	
30. Αριθμός διδακτικού και διευθυντικού προσωπικού κατά τύπο σχολείου, θέση, ομάδα ηλικίας και φύλο, 2008/2009	111	30. Number of teaching and management personnel by type of school, post, age group and sex, 2008/2009	
31. Αριθμός μη-διδασκτικού προσωπικού κατά τύπο σχολείου, θέση, πλήρης/μερική απασχόληση και φύλο, 2008/2009	113	31. Number of non-teaching personnel by type of school, post, full/part time employment and sex, 2008/2009	
ΜΕΡΟΣ Γ		PART C	
ΜΕΣΗ ΕΚΠΑΙΔΕΥΣΗ		SECONDARY EDUCATION	
ΣΧΟΛΙΚΟ ΕΤΟΣ 2008/2009		SCHOOL YEAR 2008/2009	
32. Μαθητές στη Μέση εκπαίδευση που συμπλήρωσαν την τρίτη τάξη και απόφοιτοι, σαν ποσοστό εκείνων που εγγράφησαν στην πρώτη τάξη, τρία και έξη χρόνια προηγουμένως αντίστοιχα, 1970/71-2007/08	117	32. Pupils in secondary education completing grade III and graduates, as a percentage of those enrolled in grade I, three and six years earlier, respectively, 1970/71-2007/08	
33. Ροή εγγραφών σε δευτεροβάθμια σχολεία, κατά σχολική χρονιά, 1970/71-2007/08	118	33. Flow of secondary school enrolments, by school year, 1970/71-2007/08	
34. Στάσιμοι και αποσυρθέντες στη μέση εκπαίδευση (σαν ποσοστό των εγγραφών), 1970/71-2007/08	120	34. Failures and drop-outs, in secondary education (as a percentage of enrolments), 1970/71-2007/08	
35. Μαθητές στη μέση εκπαίδευση στο δεύτερο κύκλο σπουδών κατά κλάδο και φύλο, 1970/71-2008/09	121	35. Pupils in secondary education in the second cycle of studies by stream and sex, 1970/71-2008/09	
36. Απόφοιτοι μέσης εκπαίδευσης κατά τύπο σχολείου, 1970/71-2007/08	129	36. Secondary school leavers by type of school, 1970/71-2007/08	
37. Σχολεία, μαθητές, διδακτικό προσωπικό και αναλογία μαθητών/καθηγητή, κατά επαρχία 2008/2009	130	37. Schools, pupils, teachers and pupil /teacher ratio by district, 2008/2009	
38. Αριθμός σχολείων και μαθητών κατά επαρχία, επίπεδο, τύπο σχολείου και φύλο, 2008/2009	131	38. Number of schools and pupils by district, level, type of school and sex, 2008/2009	
39. Μαθητές κατά τύπο σχολείου, φύλο και τάξη, 2008/2009	133	39. Number of pupils by type of school, sex and grade, 2008/2009	
40. Αριθμός μαθητών Γυμνασιακού Κύκλου κατά τύπο σχολείου, ηλικία, τάξη και φύλο, 2008/2009	134	40. Number of pupils in Gymnasium Cycle (lower secondary, general) by type of school, age, grade and sex, 2008/2009	
41. Αριθμός μαθητών Λυκειακού Κύκλου /Τεχνικών σχολών κατά τύπο σχολείου, ηλικία, τάξη και φύλο, 2008/2009	136	41. Number of pupils in Lyceum Cycle/ Technical schools, (upper secondary) by type of school, age, grade and sex, 2008/2009	

	<u>Σελίδες</u> <u>Pages</u>	
42. Αριθμός μαθητών στο Λυκειακό Κύκλο/Τεχνικές σχολές κατά κατεύθυνση τύπο σχολείου, κλάδο σπουδών, τάξη και φύλο, 2008/2009	141	42. Number of pupils in Lyceum Cycle/ Technical schools by stream, type of school, field of study, grade and sex, 2008/2009
43. Αριθμός Κυπρίων μαθητών κατά κοινότητα/θρησκευτική ομάδα, τύπο σχολείου, και φύλο, 2008/2009	145	43. Number of Cypriot pupils by community/religious group, type of school, and sex, 2008/2009
44. Αριθμός ξένων μαθητών κατά επίπεδο, τύπο σχολείου, ξένοι κάτοικοι Κύπρου/εξωτερικού και φύλο, 2008/2009	146	44. Number of foreign pupils by level, type of school, foreign residents/foreign non-residents and sex, 2008/2009
45α. Αριθμός ξένων μαθητών κατά χώρα υπηκοότητας, τύπο σχολείου και φύλο, 2008/2009	147	45α. Number of foreign pupils by country of nationality, type of school and sex, 2008/2009
45β. Αριθμός ξένων μαθητών κατά επαρχία, αστικές/αγροτικές περιοχές, τύπο σχολείου και φύλο, 2008/2009	149	45β. Number of foreign pupils by district, urban/rural areas, type of school and sex, 2008/2009
46α. Αριθμός μαθητών σε ειδικά προγράμματα κατά πρόγραμμα, τύπο σχολείου, επίπεδο και φύλο, 2008/2009	150	46α. Number of pupils in special programmes by programme, type of school, level and sex, 2008/2009
46β. Αριθμός ακροατών μαθητών κατά τύπο σχολείου, επίπεδο και φύλο, 2008/2009	151	46β. Number of quest pupils by type of school, level and sex, 2008/2009
47. Ανάλυση εγγραφών Λυκειακού Κύκλου/Τεχνικών σχολών κατά κατεύθυνση, είδος εγγραφής, τύπο σχολείου και φύλο, 2008/2009	152	47. Analysis of enrolments of Lyceum Cycle/Technical schools by stream, type of enrolment, type of school and sex, 2008/2009
48. Νέες εγγραφές Λυκειακού Κύκλου/Τεχνικών σχολών κατά κατεύθυνση, ηλικία, τύπο σχολείου και φύλο, 2008/2009	153	48. New entrants of Lyceum Cycle/ Technical schools by stream, age, type of school and sex, 2008/2009
49. Αριθμός τμημάτων κατά τύπο σχολείου, μέγεθος τμημάτων, επίπεδο και τάξη, 2008/2009	155	49. Numbers of sections by type of school, size of class, level and grade 2008/2009
50α. Αριθμός μαθητών κατά τύπο σχολείου, επιπρόσθετη γλώσσα που διδάσκονται, επίπεδο και φύλο, 2008/2009	156	50α. Number of pupils by type of school, additional language taught, level, and sex, 2008/2009
50β. Αριθμός μαθητών κατά τύπο σχολείου, αριθμό επιπρόσθετων ξένων γλωσσών που διδάσκονται, επίπεδο και φύλο, 2008/2009	157	50β. Number of pupils by type of school, number of additional foreign languages taught, level, and sex, 2008/2009
51. Φετινές εγγραφές (2008/2009) κατά σχολή φοίτησης το 2007/2008 (ροή από ένα τύπο σχολείου σε άλλο)	158	51. Present enrolments of (2008/2009) by school of attendance in 2007/2008 (flow from type to type of school)
52. Στάσιμοι, αποσυρθέντες και προαχθέντες κατά επίπεδο, τύπο σχολείου, τάξη και φύλο, της προηγούμενης σχολικής χρονιάς 2007/2008	160	52. Failures, drop-outs and promotions by level, type of school, grade and sex, of the previous school year 2007/2008
53. Αριθμός αποφοίτων της σχολικής χρονιάς 2007/2008 κατά κατεύθυνση, τύπο σχολείου, κλάδο σπουδών και φύλο	163	53. Number of graduates of school year 2007/2008 by stream, type of school, field of study and sex
54. Αριθμός αποφοίτων της σχολικής χρονιάς 2006/2007 κατά επίπεδο, ηλικία, τύπο σχολείου και φύλο	166	54. Number of graduates of school year 2007/2008 by level, age, type of school and sex
55. Αριθμός διδακτικού και διευθυντικού προσωπικού κατά τύπο σχολείου, επίπεδο, θέση και φύλο, 2008/2009	168	55. Number of teaching and management personnel by type of school, level, post and sex 2008/2009

	<u>Σελίδες</u> <u>Pages</u>		
56. Αριθμός διδακτικού και διευθυντικού προσωπικού κατά τύπο σχολείου, επαρχία, αστικές/αγροτικές περιοχές, πλήρης/μερική απασχόληση και φύλο, 2008/2009	171	56. Number of teaching and management personnel by type of school, district, urban/rural areas, full/part time employment and sex, 2008/2009	
57. Αριθμός διδακτικού και διευθυντικού προσωπικού κατά τύπο σχολείου, θέση, ηλικία και φύλο, 2008/2009	173	57. Number of teaching and management personnel by type of school, post, age and sex, 2008/2009	
58. Αριθμός μη-διδακτικού προσωπικού κατά τύπο σχολείου, επίπεδο, θέση, πλήρης/μερική απασχόληση και φύλο, 2008/2009	175	58. Number of non-teaching personnel by type of school, level, post, full/part time employment and sex, 2008/2009	
ΜΕΡΟΣ Δ		PART D	
ΤΡΙΤΟΒΑΘΜΙΑ ΕΚΠΑΙΔΕΥΣΗ		TERTIARY LEVEL EDUCATION	
ΑΚΑΔΗΜΑΪΚΟ ΕΤΟΣ 2008/2009		ACADEMIC YEAR 2008/2009	
59. Αριθμός φοιτητών στα εκπαιδευτικά ιδρύματα τριτοβάθμιας εκπαίδευσης, 1980/81-2008/09	179	59. Number of students in tertiary educational institutions, 1980/81-2008/09	
60. Αριθμός φοιτητών και διδακτικού προσωπικού κατά εκπαιδευτικό ίδρυμα, 2008/2009	181	60. Number of students and teaching personnel by educational institution, 2008/2009	
61. Αριθμός φοιτητών κατά ηλικία, επίπεδο σπουδών και φύλο, 2008/2009	182	61. Number of students by age, level of study and sex, 2008/2009	
62. Αριθμός εγγραφών το 2008/2009 και απόφοιτοι του προηγούμενου έτους, κατά επίπεδο και κλάδο σπουδών	183	62. Number of enrolments in 2008/2009 and graduates of the previous year by level and field of study	
63α. Αριθμός Κύπριων φοιτητών στο πρόγραμμα Εράσμου, που πηγαίνουν σε άλλες χώρες κατά χώρα, επίπεδο και φύλο, 2008/2009	184	63α. Number of Cypriot students in Erasmus programmes, going to other countries by country, level and sex, 2008/2009	
63β. Αριθμός ξένων φοιτητών στο πρόγραμμα Εράσμου, που έρχονται στην Κύπρο κατά χώρα, επίπεδο και φύλο, 2008/2009	185	63β. Number of foreign students in Erasmus programmes, coming to Cyprus by country, level and sex, 2008/2009	
<u>Πανεπιστημιακή Εκπαίδευση</u>		<u>University Level</u>	
64. Αριθμός φοιτητών κατά τύπο εκπαιδευτικού ιδρύματος, ηλικία, επίπεδο και φύλο, 2008/2009	186	64. Number of students by type of institution, age, level and sex, 2008/2009	
65. Αριθμός Κυπρίων φοιτητών κατά τύπο εκπαιδευτικού ιδρύματος, κοινότητα/θρησκευτική ομάδα, επίπεδο και φύλο, 2008/2009	189	65. Number of Cypriot students by type of institution, community/religious group, level and sex, 2008/2009	
66. Αριθμός ξένων φοιτητών κατά τύπο εκπαιδευτικού ιδρύματος, χώρα υπηκοότητας, επίπεδο και φύλο, 2008/2009	190	66. Number of foreign students by type of institution, country of citizenship, level and sex, 2008/2009	
67. Ανάλυση εγγραφών φοιτητών κατά τύπο εκπαιδευτικού ιδρύματος, επίπεδο και φύλο, 2008/2009	193	67. Analysis of enrolments of students by type of institution, level and sex, 2008/2009	
68. Νέες εγγραφές φοιτητών κατά τύπο εκπαιδευτικού ιδρύματος, ηλικία, επίπεδο και φύλο, 2008/2009	194	68. New entrants of students by type of institution, age, level and sex, 2008/2009	

	<u>Σελίδες</u> <u>Pages</u>	
69. Αριθμός φοιτητών κατά τύπο εκπαιδευτικού ιδρύματος, κλάδο σπουδών, επίπεδο και φύλο, 2008/2009	197	69. Number of students by type of institution, field of study, level and sex, 2008/2009
70. Αριθμός αποφοίτων κατά τύπο εκπαιδευτικού ιδρύματος, κλάδο σπουδών, επίπεδο και φύλο, 2008/2009	206	70. Number of graduate by type of institution, field of study, level and sex, 2007/2008
71α. Αριθμός αποφοίτων κατά τύπο εκπαιδευτικού ιδρύματος, ηλικία, επίπεδο και φύλο, 2007/2008	210	71a. Number of graduates by type of institution, age, level and sex, 2007/2008
71β1. Αριθμός Κυπρίων αποφοίτων κατά τύπο εκπαιδευτικού ιδρύματος, κοινότητα/θρησκευτική ομάδα, επίπεδο και φύλο, 2007/2008	213	71b1. Number of Cypriots graduates by type of institution, community/religious group, level and sex, 2007/2008
71β2. Αριθμός ξένων αποφοίτων κατά τύπο εκπαιδευτικού ιδρύματος, υπηκοότητα, επίπεδο και φύλο, 2007/2008	214	71b2. Number of foreign graduates by type of institution, nationality, level and sex, 2007/2008
71γ. Αριθμός αποφοίτων, Κύπριοι/ξένοι, κατά τύπο εκπαιδευτικού ιδρύματος, κλάδο σπουδών και επίπεδο, 2007/2008	216	71c. Number of graduates, Cypriots/foreigners, by type of institution, field of study and level, 2007/2008
72. Αριθμός διδακτικού προσωπικού κατά τύπο εκπαιδευτικού ιδρύματος, θέση και φύλο, 2008/2009	221	72. Number of teaching personnel by type of institution, post and sex, 2008/2009
73. Αριθμός διδακτικού προσωπικού κατά τύπο εκπαιδευτικού ιδρύματος, ηλικία και φύλο, 2008/2009	222	73. Number of teaching personnel by type of institution, age and sex, 2008/2009
74. Αριθμός μη-διδακτικού προσωπικού κατά τύπο εκπαιδευτικού ιδρύματος, θέση και φύλο, 2008/2009	223	74. Number of non-teaching personnel by type of institution, post and sex, 2008/2009
<u>Μη Πανεπιστημιακή Εκπαίδευση</u>		<u>Non-University Level</u>
75. Αριθμός φοιτητών πλήρους και μερικής φοίτησης στα δημόσια και ιδιωτικά εκπαιδευτικά ιδρύματα κατά ηλικία, επίπεδο και φύλο, 2008/2009	224	75. Number of full and part-time students in public and private educational institutions by age, level of study and sex, 2008/2009
76. Αριθμός φοιτητών πλήρους φοίτησης κατά τύπο εκπαιδευτικού ιδρύματος, ηλικία, επίπεδο και φύλο, 2008/2009	225	76. Number of full-time students by type of institution, age, level of study and sex, 2008/2009
77. Αριθμός φοιτητών μερικής φοίτησης κατά τύπο εκπαιδευτικού ιδρύματος, ηλικία, επίπεδο και φύλο, 2008/2009	228	77. Number of part-time students by type of institution, age, level of study and sex, 2008/2009
78. Αριθμός Κυπρίων φοιτητών κατά τύπο εκπαιδευτικού ιδρύματος, κοινότητα/θρησκευτική ομάδα, επίπεδο σπουδών και φύλο, 2008/2009	231	78. Number of Cypriot students by type of institution, community/religious group, level of study and sex, 2008/2009
79. Αριθμός ξένων φοιτητών κατά τύπο εκπαιδευτικού ιδρύματος, χώρα υπηκοότητας, επίπεδο και φύλο, 2008/2009	232	79. Number of foreign students by type of institution, country of citizenship, level and sex, 2008/2009
80. Ανάλυση εγγραφών κατά επίπεδο σπουδών, τύπο εκπαιδευτικού ιδρύματος και φύλο, 2008/2009	235	80. Analysis of enrolments by level of studies, type of educational institution and sex, 2008/2009
81. Νέες εγγραφές κατά τύπο εκπαιδευτικού ιδρύματος, ηλικία, επίπεδο σπουδών και φύλο, 2008/2009	236	81. New entrants by type of institution, age, level of studies and sex, 2008/2009

	<u>Σελίδες</u> <u>Pages</u>	
82. Αριθμός φοιτητών κατά τύπο εκπαιδευτικού ιδρύματος, κλάδο σπουδών, επίπεδο και φύλο, 2008/2009	238	82. Number of students by type of institution, field of studies, level and sex, 2008/2009
83. Αριθμός αποφοίτων πρώτου πτυχίου ακαδημαϊκού έτους 2007/2008, κατά τύπο εκπαιδευτικού ιδρύματος, κλάδο σπουδών, κανονική διάρκεια σπουδών και φύλο	242	83. Number of graduates of first degree of academic year 2007/2008, by type of institution, field of study, duration of studies and sex
84α. Αριθμός αποφοίτων, μεταπτυχιακού επιπέδου ακαδημαϊκού έτους 2007/2008, κατά τύπο εκπαιδευτικού ιδρύματος, κλάδο σπουδών, διάρκεια σπουδών και φύλο	246	84α. Number of graduates of postgraduate level of academic year 2007/2008, by type of school, field of study, duration of studies and sex
84β. Αριθμός αποφοίτων ακαδημαϊκού έτους 2007/2008, Κύπριοι/ξένοι, κατά τύπο εκπαιδευτικού ιδρύματος, κλάδο σπουδών και επίπεδο	247	84β. Number of graduates of the academic year 2007/2008, Cypriots/foreigners, by type of institution, field of study, and level
85. Αριθμός αποφοίτων πρώτου πτυχίου ακαδημαϊκού έτους 2007/2008 κατά τύπο εκπαιδευτικού ιδρύματος, ηλικία, διάρκεια σπουδών και φύλο	251	85. Number of graduates of first degree of academic year 2007/2008 by type of institution, age of students, duration of studies and sex
86. Αριθμός αποφοίτων μεταπτυχιακού επιπέδου ακαδημαϊκού έτους 2007/2008 κατά τύπο εκπαιδευτικού ιδρύματος, ηλικία αποφοίτων, διάρκεια σπουδών και φύλο	253	86. Number of graduates of post-graduate level of academic year 2007/2008 by type of institution, age of graduates, duration of studies and sex
87. Αριθμός διδακτικού και διευθυντικού προσωπικού κατά τύπο εκπαιδευτικού ιδρύματος, θέση, πλήρης/μερική απασχόληση και φύλο 2008/2009	254	87. Number of teaching and management personnel by type of institution, post, full/part time employment and sex, 2008/2009
88. Αριθμός διδακτικού προσωπικού κατά τύπο εκπαιδευτικού ιδρύματος, ηλικία και φύλο, 2008/2009	255	88. Number of teaching personnel by type of institution, age and sex, 2008/2009
89. Αριθμός μη-διδακτικού προσωπικού κατά τύπο εκπαιδευτικού ιδρύματος, θέση, πλήρης/μερική απασχόληση και φύλο, 2008/2009	256	89. Number of non-teaching personnel by type of institution, post, full/part time employment and sex, 2008/2009
ΜΕΡΟΣ Ε		PART E
ΚΥΠΡΙΟΙ ΦΟΙΤΗΤΕΣ ΕΞΩΤΕΡΙΚΟΥ ΑΚΑΔΗΜΑΪΚΟ ΕΤΟΣ 2008/2009	257	CYPRriot STUDENTS ABROAD ACADEMIC YEAR 2008/2009
90. Κύπριοι φοιτητές στο εξωτερικό κατά χώρα σπουδών και φύλο, 1988/89-2008/09	259	90. Cypriot students abroad by country of study and sex, 1988/89-2008/09
91. Κύπριοι φοιτητές εξωτερικού κατά κλάδο και χώρα σπουδών, 2008/2009	262	91. Cypriot students abroad by field and country of study, 2008/2009
92α. Κύπριοι φοιτητές εξωτερικού κατά κλάδο σπουδών, επίπεδο και φύλο, 2008/2009	264	92α. Cypriot students abroad by field of study, level and sex, 2008/2009
92β. Κύπριοι φοιτητές εξωτερικού προπτυχιακού επιπέδου κατά χώρα σπουδών και έτος φοίτησης, 2008/2009	265	92β. Cypriot students abroad of undergraduate level by country and year of study, 2008/2009
93α. Κύπριοι φοιτητές εξωτερικού κατά ηλικία, επίπεδο και φύλο, 2008/2009	266	93α. Cypriot students abroad by age, level and sex, 2008/2009

	<u>Σελίδες</u> <u>Pages</u>		
93β. Κύπριοι φοιτητές εξωτερικού κατά χώρα σπουδών, επαρχία διαμονής στην Κύπρο και φύλο, 2008/2009	267	93b. Cypriot students abroad by country of study, district of residence in Cyprus and sex, 2008/2009	
ΜΕΡΟΣ ΣΤ		PART F	
ΕΙΔΙΚΕΣ ΣΧΟΛΕΣ		SPECIAL SCHOOLS	
ΣΧΟΛΙΚΟ ΕΤΟΣ 2008/2009		SCHOOL YEAR 2008/2009	
94. Σχολεία, μαθητές και διδακτικό προσωπικό κατά επαρχία, 2008/2009	269	94. Schools, pupils and teaching personnel by district, 2008/2009	
95. Μαθητές κατά βαθμό αναπηρίας και φύλο, 2008/2009	271	95. Pupils by degree of disability and sex, 2008/2009	
96. Μαθητές κατά ηλικία και φύλο, 2008/2009	272	96. Number of pupils by age and sex, 2008/2009	
97. Διδακτικό και μη-διδακτικό προσωπικό κατά θέση, 2008/2009	273	97. Teaching and non-teaching personnel by post, 2008/2009	
ΜΕΡΟΣ Ζ		PART G	
ΣΥΜΠΛΗΡΩΜΑΤΙΚΗ ΕΚΠΑΙΔΕΥΣΗ		NON-FORMAL EDUCATION	
ΣΧΟΛΙΚΟ ΕΤΟΣ 2008/2009		SCHOOL YEAR 2008/2009	
98. Εγγραφές στη συμπληρωματική εκπαίδευση κατά τύπο εκπαιδευτικού ιδρύματος, 1970/71-2008/09	274	98. Enrolments in non-formal education by type of educational institution, 1970/71-2008/09	
99. Εγγραφές κατά εκπαιδευτικό ίδρυμα, 2008/2009	275	99. Enrolments by educational institution, 2008/2009	
100. Αριθμός διδακτικού και μη-διδακτικού προσωπικού στα φροντιστήρια, κατά αριθμό ωρών διδασκαλίας/εργασίας και φύλο, 2008/2009	277	100. Number of teaching and non-teaching personnel in part time institutes, by number of teaching/ working hours and sex, 2008/2009	
101α. Εγγραφές στα φροντιστήρια κατά θέμα, επίπεδο και φύλο, 2008/2009	279	101a. Enrolments in part-time institutes by subject, level and sex, 2008/2009	
101β. Αριθμός φροντιστηρίων και εγγραφές κατά τύπο φροντιστηρίου, επαρχία και φύλο, 2008/2009	280	101b. Number of part-time institutes and enrolments by type of institute, district and sex, 2008/2009	
102. Μαθητευόμενοι κατά ειδίκευση στο σύστημα μαθητείας, 2008/2009	281	102. Apprentices by specialization in apprenticeship schemes, 2008/2009	
103. Απόφοιτοι κατά ειδίκευση στο σύστημα μαθητείας, 1992/93-2007/08	284	103. Graduates by specialization in apprenticeship schemes, 1992/93-2007/08	
104. Εγγραφές στα κέντρα επιμόρφωσης ενηλίκων κατά θέμα, επαρχία και φύλο, 2008/2009	285	104. Enrolments in adult education centers by subject, district, and sex, 2008/2009	
105. Μαθητές κατά ειδίκευση στα απογευματινά και βραδινά τμήματα των Τεχνικών σχολών 2005/2006-2008/2009	286	105. Students by specialization in afternoon and evening classes of Technical schools, 2005/2006-2008/2009	
106. Μαθητευόμενοι και εκπαιδευτικά προγράμματα της Αρχής Ανάπτυξης Ανθρώπινου Δυναμικού, 2008	287	106. Trainees and training programmes of the Human Resources Development Authority, 2008	

	<u>Σελίδες</u> <u>Pages</u>		
107. Μετέχοντες στα εκπαιδευτικά προγράμματα που οργανώνονται από το Κέντρο Παραγωγικότητας, 2008	292	107. Participants in training programmes organized by the Cyprus Productivity Center, 2008	
108. Συμμετοχές στα προγράμματα της Κυπριακής Ακαδημίας Δημόσιας Διοίκησης, 2008	294	108. Participations in programmes of the Cyprus Academy of Public Administration, 2008	
ΜΕΡΟΣ Η		PART H	
ΟΙΚΟΝΟΜΙΚΕΣ ΣΤΑΤΙΣΤΙΚΕΣ ΕΚΠΑΙΔΕΥΣΗΣ ΓΙΑ ΤΟ ΕΤΟΣ 2008		FINANCIAL STATISTICS OF EDUCATION FOR YEAR 2008	
	295		
109. Δημόσιες δαπάνες στην εκπαίδευση από Υπουργεία, 1990, 1995, 2000-2009	297	109. Public expenditure on education by ministries, 1990, 1995, 2000-2009	
110α. Ανάλυση δημοσίων δαπανών στην εκπαίδευση κατά κατηγορία δαπάνης, 1990, 1995, 2000-2009	298	110a. Analysis of public expenditure on education by category of expenditure, 1990, 1995, 2000-2009	
110β. Κατά μαθητή/φοιτητή δημόσια δαπάνη κατά επίπεδο εκπαίδευσης και κατηγορία δαπάνης, 1980-2008	299	110b. Per pupil/student public expenditure by level of education and category of expenditure, 1980-2008	
111. Δημόσιες δαπάνες στην εκπαίδευση κατά κατηγορία δαπάνης και επίπεδο εκπαίδευσης, 2008	302	111. Public expenditure on education by category of expenditure and level of education, 2008	
112. Τρέχουσες/Κεφαλαιουχικές δημόσιες δαπάνες στην εκπαίδευση κατά επίπεδο εκπαίδευσης, 2008	303	112. Current/Capital public expenditure on education by level of education, 2008	
113α. Κατά μαθητή/φοιτητή δημόσια δαπάνη στα δημόσια εκπαιδευτικά ιδρύματα κατά επίπεδο εκπαίδευσης και κατηγορία δαπάνης, 2008	304	113a. Per pupil/student public expenditure to public institutions by level of education and category of expenditure, 2008	
113β. Κατά φοιτητή συνολική δημόσια δαπάνη κατά επίπεδο εκπαίδευσης και κατηγορία δαπάνης, 2008	305	113b. Per student total public expenditure by level of education and category of expenditure, 2008	
114. Δαπάνες των συνδέσμων γονέων στα δημόσια εκπαιδευτικά ιδρύματα κατά κατηγορία δαπάνης και επίπεδο εκπαίδευσης, 2008/2009	306	114. Parents associations' expenditure on public educational institutions by category of expenditure and level of education, 2008/2009	
115. Δαπάνες των Συμβουλίων Κοινοτικής Ευημερίας και των συνδέσμων γονέων των κοινοτικών νηπιαγωγείων και παιδοκομικών σταθμών κατά κατηγορία δαπάνης και επίπεδο εκπαίδευσης, 2008/2009	307	115. Community Welfare Councils and Parents associations' expenditure on communal kindergartens and day-nurseries by category of expenditure and level of education, 2008/2009	
116. Έσοδα των συνδέσμων γονέων στα δημόσια εκπαιδευτικά ιδρύματα κατά πηγή εσόδων και επίπεδο εκπαίδευσης, 2008/2009	308	116. Parents associations' revenue on public educational institutions by source of revenue and level of education, 2008/2009	
117. Έσοδα των Συμβουλίων Κοινοτικής Ευημερίας και των συνδέσμων γονέων των κοινοτικών νηπιαγωγείων και παιδοκομικών σταθμών κατά πηγή εσόδων και επίπεδο εκπαίδευσης, 2008/2009	309	117. Community Welfare Councils and Parents associations' revenue on communal kindergarten and day-nurseries by source of revenue and level of education, 2008/2009	

	<u>Σελίδες</u>	
	<u>Pages</u>	
118. Έξοδα σχολικών εφορειών κατά κατηγορία δαπάνης και επίπεδο εκπαίδευσης, 2008/2009	310	118. School committees expenditure by category of expenditure and level of education, 2008/2009
119. Έσοδα σχολικών εφορειών κατά πηγή εσόδων και επίπεδο εκπαίδευσης, 2008/2009	311	119. School committees revenue by source of revenue and level of education, 2008/2009
120. Ιδιωτικές δαπάνες στην εκπαίδευση κατά τύπο εκπαιδευτικού ιδρύματος και επίπεδο εκπαίδευσης, 2008	312	120. Private expenditure on education by type of educational institution and level of education, 2008
ΠΑΡΑΡΤΗΜΑ Α	313	APPENDIX A
Συστήματα ταξινομήσεων	315	Classification systems
ΠΑΡΑΡΤΗΜΑ Β	321	APPENDIX B
Ερωτηματολόγιο μέσης εκπαίδευσης	323	Questionnaire for secondary education

ΕΙΣΑΓΩΓΗ

INTRODUCTION

ΕΙΣΑΓΩΓΗ

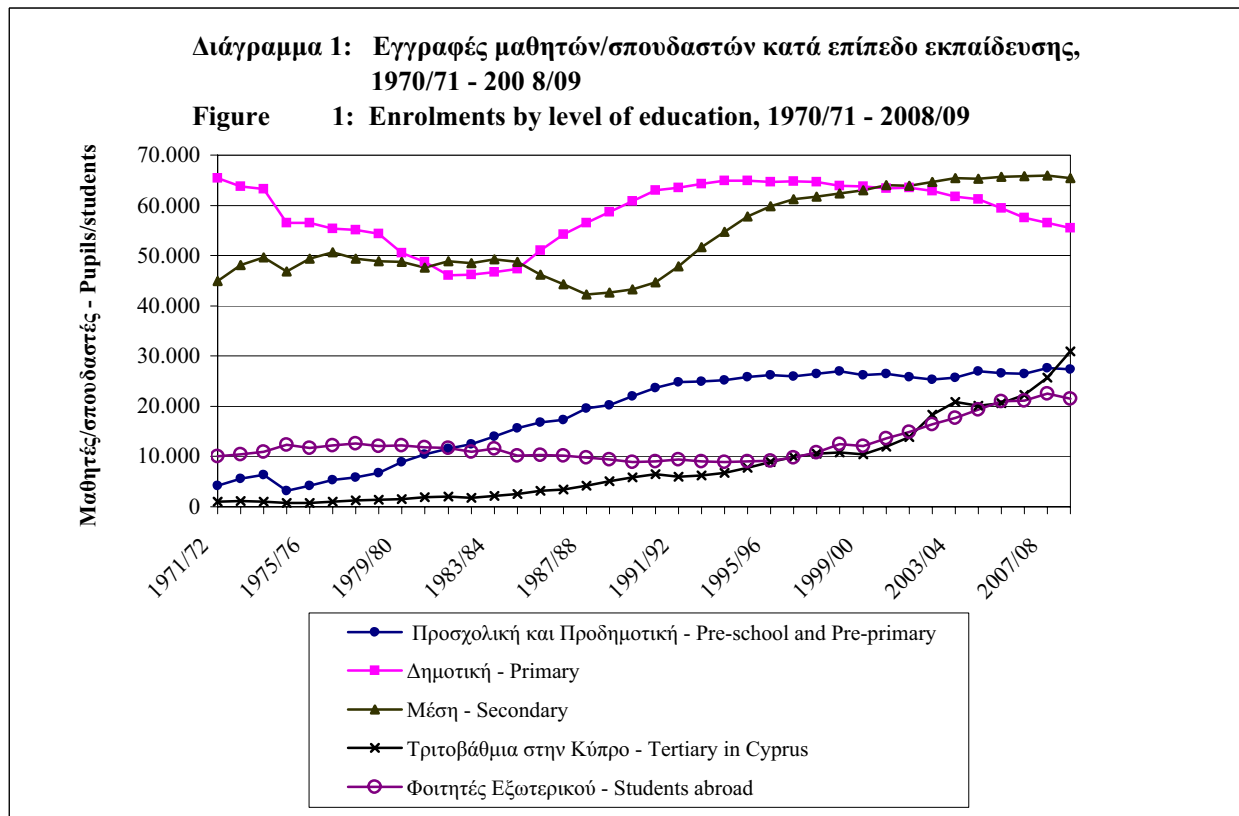
I. ΕΞΕΛΙΞΕΙΣ ΣΤΟΝ ΤΟΜΕΑ ΤΗΣ ΕΚΠΑΙΔΕΥΣΗΣ

Κατά το 2008/09 στις περιοχές που ελέγχει το Κράτος, σε όλα τα επίπεδα εκπαίδευσης υπήρχαν 1.277 σχολεία τακτικής φοίτησης, τα οποία ήταν εγγεγραμμένα στο Υπουργείο Παιδείας και Πολιτισμού, με 179.702 μαθητές και 16.345 διδακτικό προσωπικό, δίνοντας αναλογία 11,0 μαθητές ανά εκπαιδευτικό. Το προηγούμενο σχολικό έτος 2007/2008 ο αριθμός των σχολείων ήταν 1.296 με 175.984 μαθητές και 15.982 διδακτικό προσωπικό, με αναλογία και πάλι 11,0 μαθητές ανά εκπαιδευτικό.

INTRODUCTION

I. DEVELOPMENTS IN EDUCATION

During the school year 2008/09 there were 1.277 full-time schools at all levels of education, which were registered at the Ministry of Education and Culture, operating in the Government controlled areas with 179.702 pupils and 16.345 teachers, thus giving a pupil/teacher ratio of 11,0. For the previous school year 2007/2008 the number of schools was 1.296 with 175.984 pupils and 15.982 teachers with a pupil/teacher ratio of 11,0 as well.



(i) ΠΡΟΣΧΟΛΙΚΗ ΚΑΙ ΠΡΟΔΗΜΟΤΙΚΗ ΕΚΠΑΙΔΕΥΣΗ

Τα σχολεία προσχολικής και προδημοτικής εκπαίδευσης μειώθηκαν το 2008/09 σε 687 με 27.420 παιδιά από 704 σχολεία με 27.559 παιδιά το 2007/2008.

(ii) ΔΗΜΟΤΙΚΗ ΕΚΠΑΙΔΕΥΣΗ

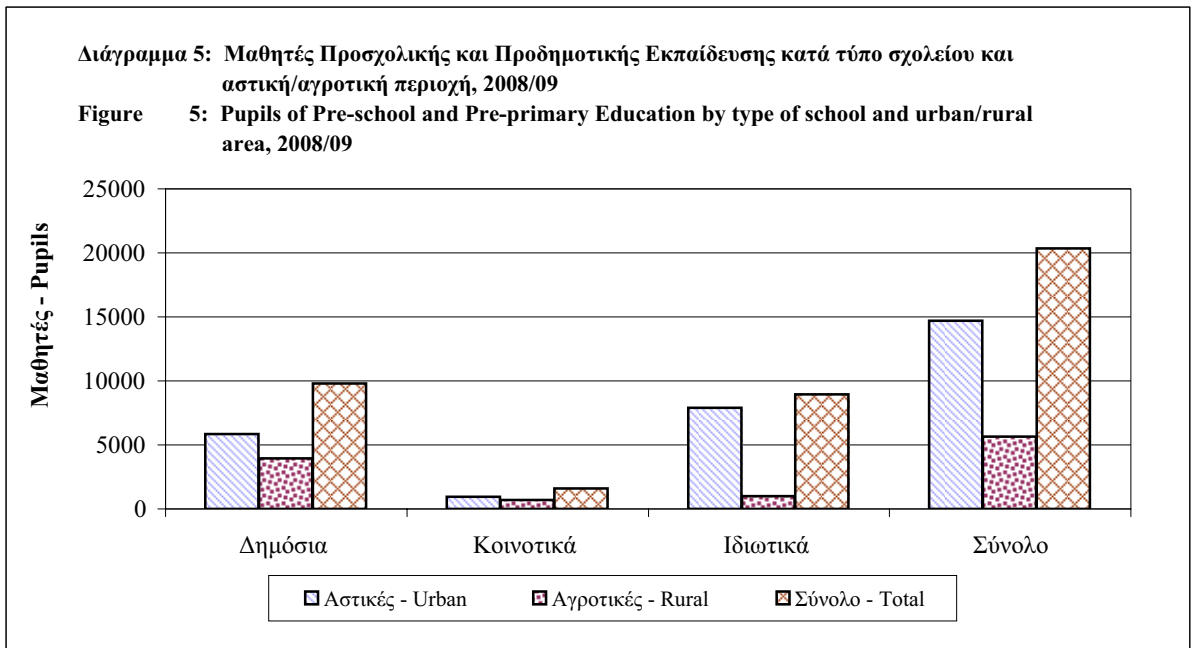
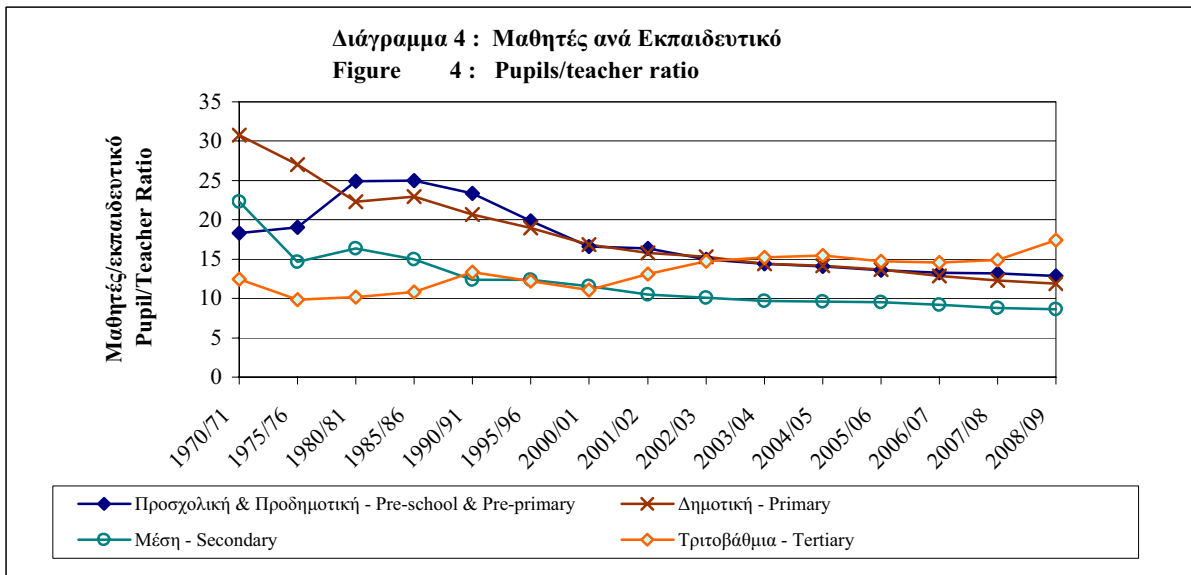
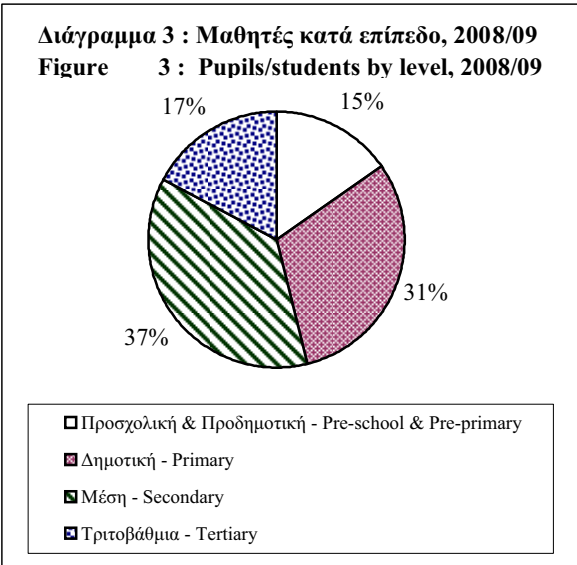
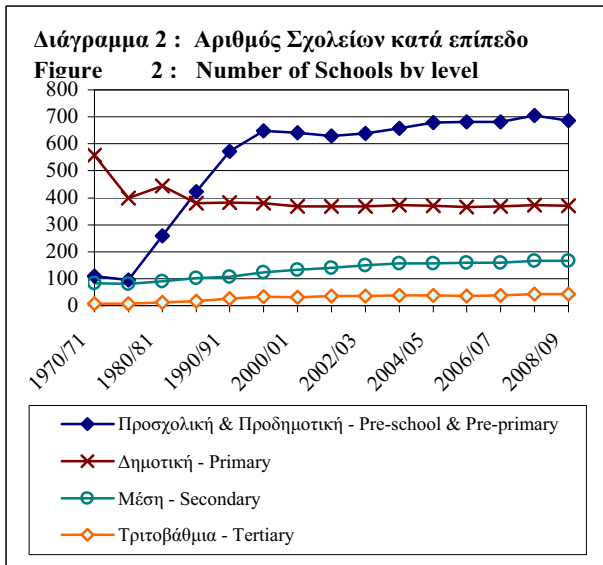
Το 2008/09 οι εγγραφές στα δημοτικά σχολεία μειώθηκαν σε 55.552 από 56.522 το 2007/2008. Η αναλογία μαθητών ανά δάσκαλο έπεσε στο 11,9 σε σχέση με 12,3 τον προηγούμενο χρόνο. Από το

(i) PRE-SCHOOL AND PRE-PRIMARY EDUCATION

Pre-school and pre-primary schools decreased in number in 2008/09 to 687 with 27.420 children enrolled from 704 schools with 27.559 children in 2007/2008.

(ii) PRIMARY EDUCATION

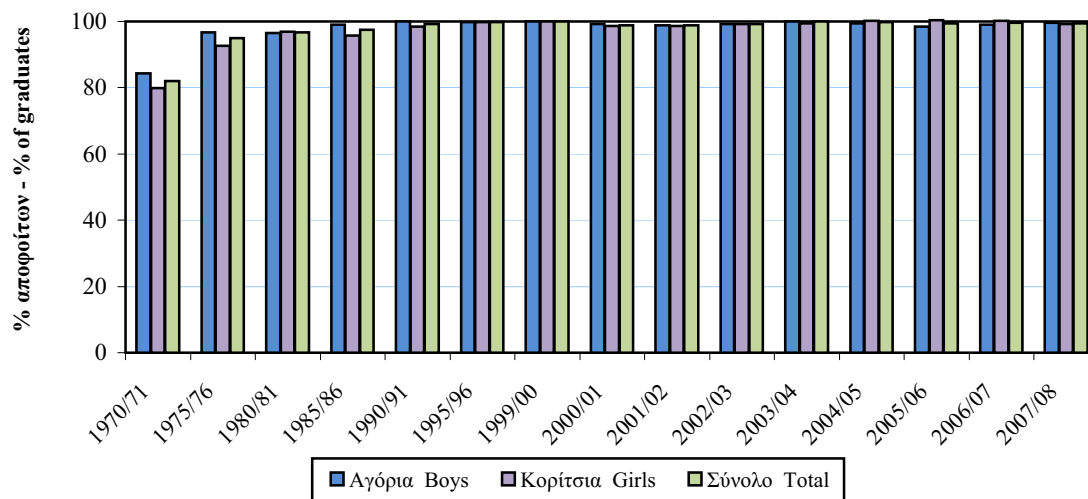
In 2008/09 primary school enrolments decreased to 55.552 from 56.522 in 2007/2008. The pupil/teacher ratio dropped to 11,9 from 12,3 in the previous year. Of the total primary school



σύνολο των μαθητών δημοτικής εκπαίδευσης, το 69,3% φοιτούσε σε σχολεία των αστικών περιοχών και το 30,7% σε σχολεία των αγροτικών περιοχών. Οι απόφοιτοι δημοτικής εκπαίδευσης το 2007/2008 μειώθηκαν κατά 1,3% σε 10.239 από 10.373 το 2006/2007.

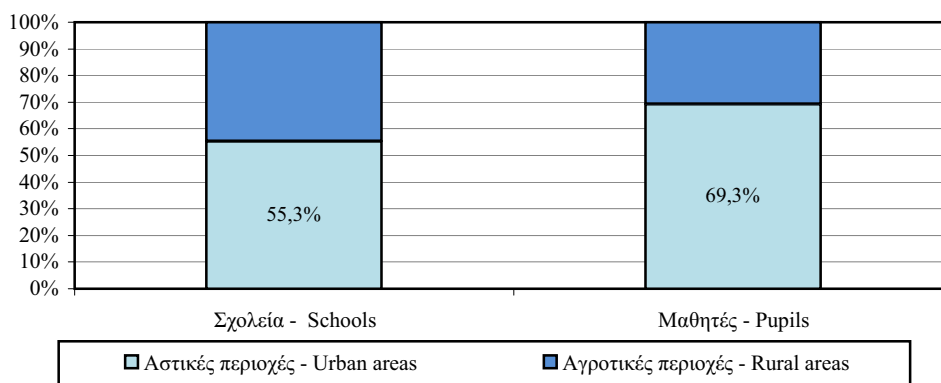
population 69,3% was attending schools in urban areas and the remaining 30,7% in rural areas. Primary school leavers in 2007/2008 decreased by 1,3% to 10.239 from 10.373 in 2006/2007.

Διάγραμμα 6 : Ποσοστό Αποφοίτων Δημοτικών Σχολείων που συνέχισαν σε δευτεροβάθμια Εκπαίδευση
Figure 6 : Percentage of Primary School graduates who proceeded in secondary Education



Διάγραμμα 7: Κατανομή σχολείων και μαθητών Δημοτικής Εκπαίδευσης στις Αστικές και Αγροτικές περιοχές, 2008/09

Figure 7: Distribution of schools and pupils of Primary Education in Urban and Rural areas, 2008/09



(iii) ΜΕΣΗ ΕΚΠΑΙΔΕΥΣΗ

Κατά τη διάρκεια του σχολικού έτους 2008/09 οι εγγραφές μειώθηκαν σε 65.445 από 65.890 το προηγούμενο έτος. Από το σύνολο των μαθητών μέσης εκπαίδευσης το 83,0% φοιτούσαν σε δημόσια σχολεία και 17,0% σε ιδιωτικά. Η αναλογία μαθητών ανά εκπαιδευτικό μειώθηκε ελαφρά από 8,8 το 2007/2008 σε 8,6 το 2008/2009.

Οι απόφοιτοι από δημόσια και ιδιωτικά σχολεία

(iii) SECONDARY EDUCATION

During the school year 2008/09 enrolments decreased to 65.445 from 65.890 in the previous year. Of the secondary school population, 83,0% was enrolled in public schools and the remaining 17,0% in private schools. The overall pupil/teacher ratio decreased slightly from 8,8 in 2007/2008 to 8,6 in 2008/2009.

School graduates from both public and private

μέσης εκπαίδευσης, αυξήθηκαν κατά 1,7% στους 10.289 το 2007/2008 από 10.115 το 2006/2007. Η κατανομή των αποφοίτων κατά κλάδο σπουδών ήταν η ακόλουθη:

Ανθρωπιστικός κλάδος 0,3%, Οικονομικός κλάδος 0,6%, Εμπορικός κλάδος 0,6%, Ενιαίο Λύκειο, 84,8%, Γενικές σπουδές 1,8% και Τεχνική/Επαγγελματική 11,9%.

Η ροή των μαθητών του σχολικού έτους 2007/2008 σε όλο το σύστημα της μέσης εκπαίδευσης ήταν: 15,9% αποφοίτησαν, 81,8% προήχθησαν και συνέχισαν στην επόμενη τάξη, 1,1% επανέλαβαν την ίδια τάξη και 1,2% αποσύρθηκαν.

Πρόσφατα στατιστικά στοιχεία μέσης εκπαίδευσης δείχνουν ότι από τους μαθητές που εγγράφονται στην Α' τάξη, 98,0% συμπληρώνουν επιτυχώς την Γ' τάξη μετά από τρία χρόνια και 92,8% επιτυγχάνουν να αποφοιτήσουν μετά από έξι χρόνια.

Σχεδόν το 79% από το σύνολο των αποφοίτων μέσης εκπαίδευσης συνεχίζουν τις σπουδές τους πέραν της μέσης εκπαίδευσης. Περίπου 40% φοιτούν σε ανώτερα εκπαιδευτικά ιδρύματα στο εξωτερικό και το υπόλοιπο 39% στην Κύπρο.

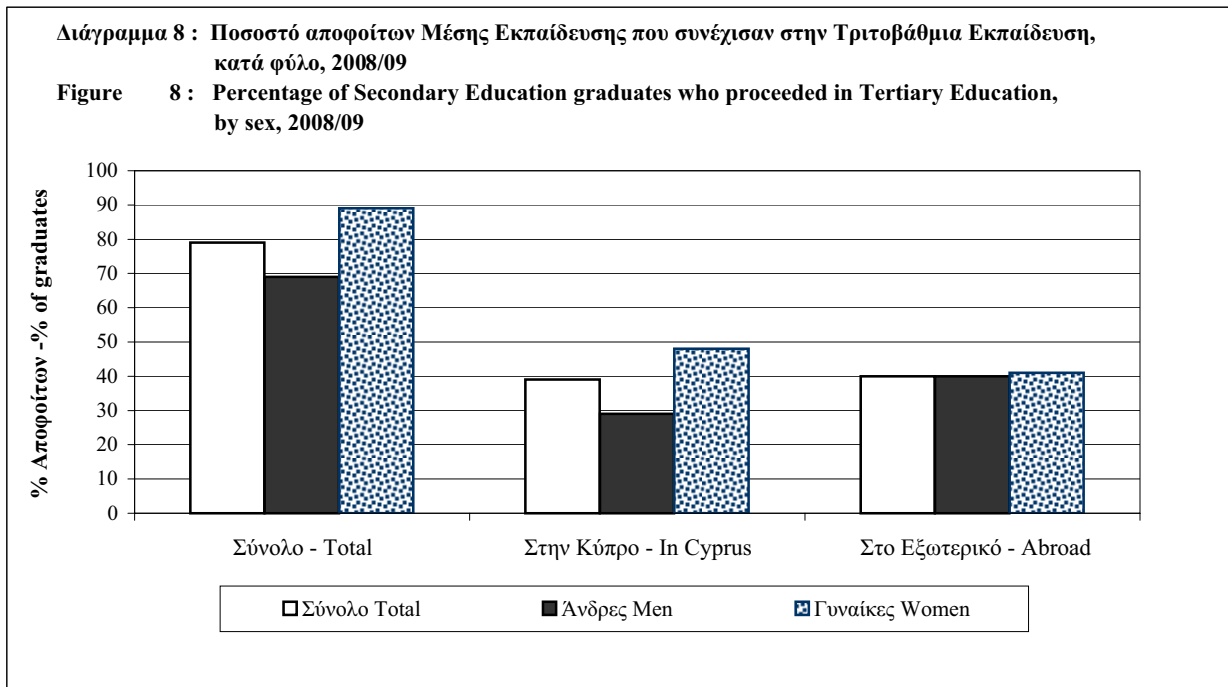
secondary schools, increased by 1,7% to 10.289 in 2007/2008 from 10.115 in 2006/2007. The distribution of school leavers by subject orientation was as follows:

Humanities 0,3%, Economics 0,6%, Commercial 0,6%, Unified Lyceum 84,8%, General Studies 1,8% and Technical/Vocational 11,9%.

The flow of the 2007/2008 secondary school population throughout the system was as follows: 15,9% graduated, 81,8% were promoted and moved to the next higher grade, 1,1% were repeating the same grade and 1,2% dropped out.

Recent statistics of public and private secondary schools indicate that of the pupils who enrol in grade I, 98,0% successfully complete grade III three years later, and 92,8% succeed in graduating six years later.

Nearly 79% of the total secondary school leavers continue their studies beyond the secondary level. About 40% attend higher educational institutions abroad and the other 39% attend higher educational institutions in Cyprus.



(iv) ΕΙΔΙΚΗ ΕΚΠΑΙΔΕΥΣΗ

Κατά το σχολικό έτος 2008/2009 λειτουργούσαν 11 ειδικές σχολές με 299 μαθητές. Την προηγούμενη χρονιά λειτουργούσε ο ίδιος αριθμός σχολών με 325 μαθητές.

(iv) SPECIAL EDUCATION

During school year 2008/2009 there were 11 special schools with 299 pupils. In the previous year there was the same number of schools with 325 pupils.

(v) ΤΡΙΤΟΒΑΘΜΙΑ ΕΚΠΑΙΔΕΥΣΗ

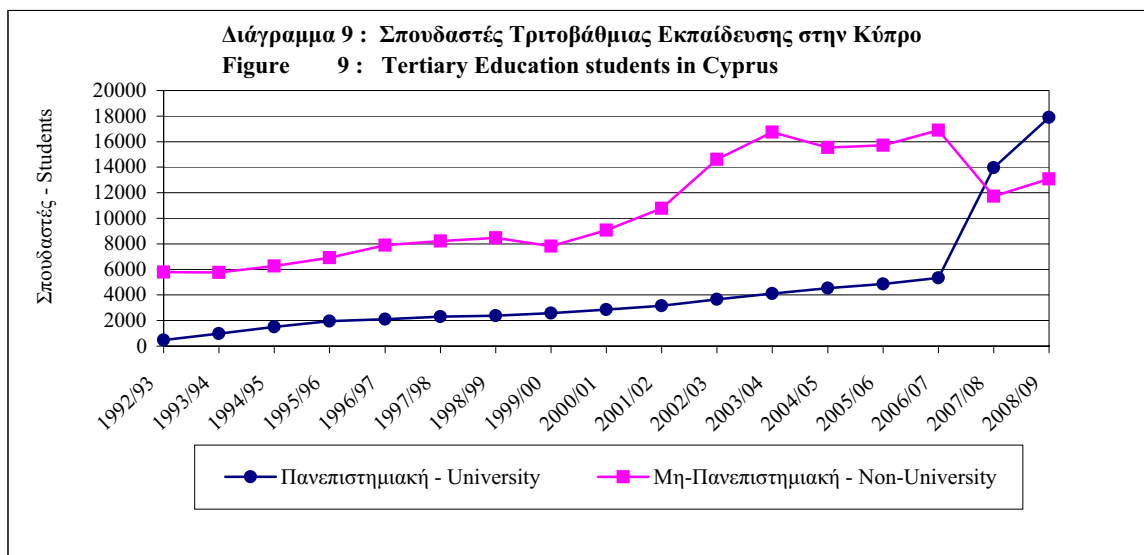
Κατά το 2008/2009 λειτούργησαν 43 δημόσια και ιδιωτικά εκπαιδευτικά ιδρύματα με συνολικό αριθμό εγγραφών 30.986 σπουδαστές, σε σύγκριση με 25.688 το 2007/2008. Η αύξηση αυτή οφείλεται τόσο στην αύξηση των Κύπριων φοιτητών που επιλέγουν την Κύπρο για χώρα σπουδών όσο και των ξένων, σαν αποτέλεσμα της ανάπτυξης της πανεπιστημιακής εκπαίδευσης στο νησί. Το ακαδημαϊκό έτος 2007/2008 αρχίζει τη λειτουργία του το τρίτο δημόσιο πανεπιστήμιο της Κύπρου, το Τεχνολογικό Πανεπιστήμιο Κύπρου, καθώς επίσης και τα τρία πρώτα ιδιωτικά πανεπιστήμια, το Ευρωπαϊκό Πανεπιστήμιο Κύπρου, το Πανεπιστήμιο Λευκωσίας και το Πανεπιστήμιο Φρέντερικ. Συγκεκριμένα οι Κύπριοι φοιτητές αυξήθηκαν από 17.936 το 2007/2008 σε 20.221 το 2008/2009. Μεγάλη αύξηση παρουσιάστηκε επίσης και στους ξένους φοιτητές οι οποίοι το 2008/2009 ανέρχονται στους 10.765 σε σύγκριση με 7.752 την προηγούμενη ακαδημαϊκή χρονιά. Από το σύνολο των σπουδαστών 28,3% ήταν στις δημόσιες και το υπόλοιπο 71,7% στις ιδιωτικές σχολές. Οι άντρες αποτελούσαν το 53,2% του συνόλου των εγγραφών και οι γυναίκες το 46,8%.

Οι απόφοιτοι μειώθηκαν από 4.445 το 2006/2007 στους 4.228 το 2007/2008. Η κατανομή των αποφοίτων κατά κλάδο σπουδών ήταν: Παιδαγωγικά 11,4%, Τέχνες 4,6%, Ανθρωπιστικές σπουδές 5,4%, Κοινωνικές επιστήμες 5,1%, Δημοσιογραφία και βιβλιοθηκονομία 1,0%, Διοίκηση επιχειρήσεων και συναφή 39,9%, Νομική 0,5%, Φυσιογνωστικές επιστήμες 0,2%, Φυσικές επιστήμες 1,9%, Μαθηματικά και στατιστική 1,7%, Πληροφορική 5,7%, Μηχανική 2,2%, Αρχιτεκτονική και πολιτική μηχανική 0,9%, Γεωργία, δασολογία και αλιεία 0,2%, Υγεία 6,3%, Κοινωνικές υπηρεσίες 1,2%, Προσωπικές υπηρεσίες 8,4% και Υπηρεσίες ασφαλείας 3,4%.

(v) TERTIARY EDUCATION

In 2008/2009, there were 43 public and private institutions with a total enrolment of 30.986 students, compared to 25.688 in 2007/2008. This increase is due to the increase of Cypriot students who choose to stay in Cyprus for their studies as well as to the increase of the foreign students, as a result of the further development of the university level of education on the island. The third public university of Cyprus, the Cyprus University of Technology, starts its operation the academic year 2007/2008, as well as the first three private universities, the European University of Cyprus, the University of Nicosia and the Frederick University. In particular, Cypriot students increased from 17.936 in 2007/2008 to 20.221 in 2008/2009. A significant increase is observed in foreign students as well which in 2008/2009 amount to 10.765 in comparison to 7.752 in the previous academic year. Of the total population of tertiary students 28,3% were enrolled in public and the remaining 71,7% in private institutions. Males accounted for 53,2% of the total enrolments and females for 46,8%.

Graduates decreased from 4.445 in 2006/2007 to 4.228 in 2007/2008. The distribution of graduates by field of study was as follows: Teacher training and Education science 11,4%, Arts 4,6%, Humanities 5,4%, Social and behavioural science 5,1%, Journalism 1,0%, Business and administration 39,9%, Law 0,5%, Life sciences 0,2%, Physical sciences 1,9%, Mathematics and statistics 1,7%, Computing 5,7%, Engineering and engineering trades 2,2%, Architecture and building 0,9%, Agriculture, forestry and fishery 0,2%, Health 6,3%, Social services 1,2%, Personal services 8,4 and Security services 3,4%.



(vi) ΚΥΠΡΙΟΙ ΦΟΙΤΗΤΕΣ ΣΤΟ ΕΞΩΤΕΡΙΚΟ

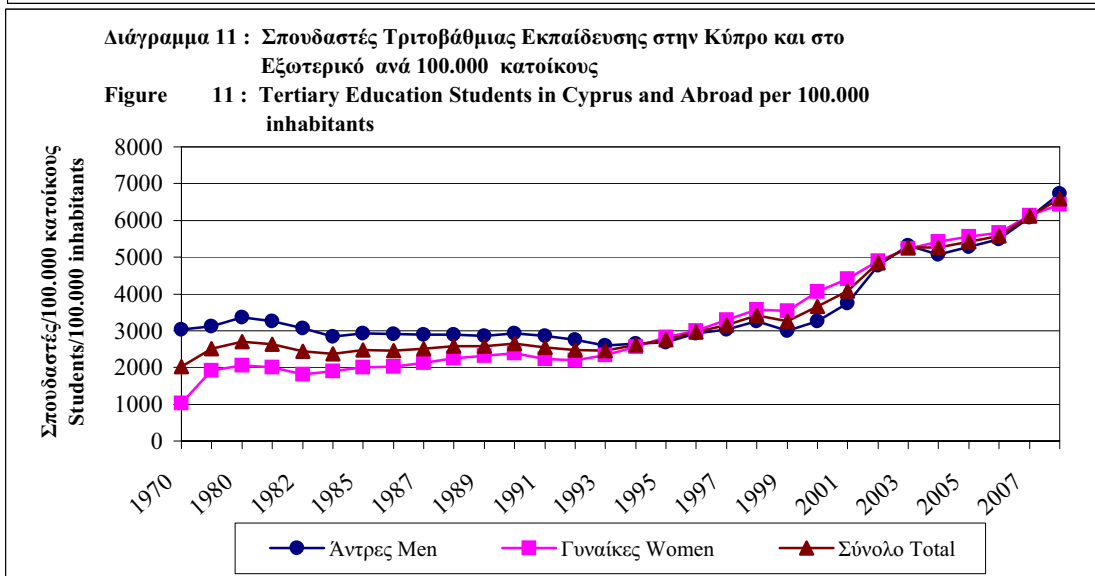
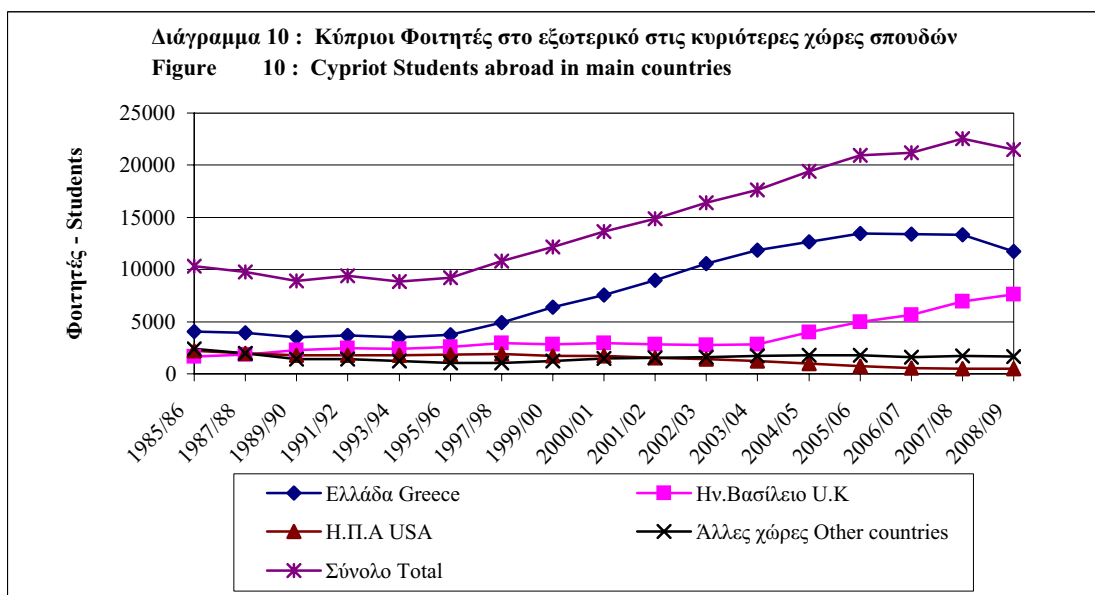
Κατά το ακαδημαϊκό έτος 2008/2009 υπήρχαν 21.473 φοιτητές στο εξωτερικό σε σύγκριση με 22.530 το 2007/2008. Από αυτούς οι άντρες ήταν 10.115 ή 47,1% του συνόλου των φοιτητών και οι γυναίκες 11.358 ή 52,9%. Είναι αξιοσημείωτο το γεγονός ότι το 1989/1990 το ποσοστό των γυναικών ήταν μόνο 38,5%.

Κατά τα τελευταία μερικά χρόνια παρατηρήθηκε μια σημαντική αλλαγή στη κατανομή των φοιτητών κατά χώρα σπουδών. Η μεγαλύτερη αύξηση παρατηρήθηκε στους Κύπριους φοιτητές στην Ελλάδα που το ποσοστό τους αυξήθηκε από το 38,9% το 1989/1990 σε 54,7% το 2008/2009. Στο Ηνωμένο Βασίλειο το ποσοστό αυξήθηκε από 25,2% σε 35,4% ενώ οι φοιτητές στις υπόλοιπες Δυτικές Ευρωπαϊκές χώρες μειώθηκαν από 10,6% σε 2,9%, στις ΗΠΑ από 20,2% σε 2,2% και στις Ανατολικές Ευρωπαϊκές χώρες αυξήθηκε από 2,6% σε 4,7%.

(vi) CYPRIO T STUDENTS ABROAD

During the academic year 2008/2009 there were 21.473 Cypriot students abroad compared to 22.530 in 2007/2008. Of the total students abroad males were 10.115 or 47,1% and females 11.358 or 52,9%. It is worth noting that in 1989/1990 the proportion of females was only 38,5%.

During the last few years a significant shift in the distribution of students by country of study has been observed. The biggest increase was recorded for Cypriot students in Greece with their share rising from 38,9% in 1989/1990 to 54,7% in 2008/2009. In the United Kingdom the share increased from 25,2% to 35,4% while Cypriot students in the rest of the Western European Countries dropped from 10,6% to 2,9% in U.S.A from 20,2% to 2,2% and in Eastern European countries increased from 2,6% to 4,7%.



Οι πιο δημοφιλείς κλάδοι σπουδών ήταν: Διοίκηση επιχειρήσεων και συναφή με 12,1%, Υγεία με 10,8%, Κοινωνικές επιστήμες με 9,4%, Ανθρωπιστικές επιστήμες με 9,2%, Μηχανική με 8,3%, Αρχιτεκτονική και πολιτική μηχανική με 6,9% και Παιδαγωγικά με 6,7%.

Από το σύνολο των φοιτητών, 87,1% βρίσκονταν στο προπτυχιακό επίπεδο, 8,8% στο μεταπτυχιακό, 2,3% στο διδακτορικό και 1,8% στην Τριτοβάθμια Μη -Πανεπιστημιακή.

Οι συνολικές δαπάνες για τα δίδακτρα και τις φοιτητικές εστίες των φοιτητών εξωτερικού για το 2008 ανέρχονται στα €65,2 εκ. σε σύγκριση με €54,6 εκ. το 2007.

(vii) ΣΥΜΠΛΗΡΩΜΑΤΙΚΗ ΕΚΠΑΙΔΕΥΣΗ

Οι εγγραφές στα Κρατικά Ινστιτούτα Επιμόρφωσης μειώθηκαν από 17.831 το 2007/2008 σε 17.162 το 2008/2009 από τους οποίους οι 11.670 ήταν μαθητές σχολών Μέσης εκπαίδευσης. Στο σύστημα μαθητείας οι εγγραφές μειώθηκαν από 307 το 2007/2008 σε 262 το 2008/2009. Στα απογευματινά και βραδινά τμήματα των τεχνικών σχολών οι εγγραφές μειώθηκαν από 1.283 το 2007/2008 σε 1.161 το 2008/2009. Οι εγγραφές στα Κέντρα Επιμόρφωσης Ενηλίκων αυξήθηκαν από 23.512 το 2007/2008 σε 24.369 το 2008/2009. Στην Αρχή Ανάπτυξης Ανθρώπινου Δυναμικού το 2008/2009 παρακολούθησαν τα διάφορα προγράμματα 52.829 μαθητευόμενοι σε σύγκριση με 56.689 το 2007/2008. Στο Κέντρο Παραγωγικότητας συμμετείχαν 626 μαθητευόμενοι το 2008/2009 σε σύγκριση με 506 το 2007/2008, ενώ οι μετέχοντες στα προγράμματα της Ακαδημίας Δημόσιας Διοίκησης ήταν 3.408 το 2008/2009 σε σύγκριση με 4.096 το 2007/2008. Στα ιδιωτικά φροντιστήρια εγγεγραμμένα στο Υπουργείο Παιδείας και Πολιτισμού οι εγγραφές αυξήθηκαν σε 40.063 το 2008/2009 σε σύγκριση με 36.830 το 2007/2008.

(viii) ΟΙΚΟΝΟΜΙΚΕΣ ΣΤΑΤΙΣΤΙΚΕΣ ΕΚΠΑΙΔΕΥΣΗΣ

Οι δημόσιες δαπάνες για τη δημόσια και ιδιωτική εκπαίδευση αυξήθηκαν σημαντικά από την ανεξαρτησία το 1960 και τώρα αντιπροσωπεύουν το 17,6 % του κρατικού προϋπολογισμού και το 7,5% του Ακαθάριστου Εγχώριου Προϊόντος.

The most popular fields of study were: Business and administration with a share of 12,1%, Health with 10,8%, Social and behavioral sciences with 9,4%, Humanities with 9,2%, Engineering and engineering trades with 8,3%, Architecture and building with 6,9% and Teacher training and Education science with 6,7%.

Undergraduates accounted for 87,1% of the total students, Postgraduates 8,8%, PhD students 2,3% and Tertiary Non-University 1,8%.

The total expenditure for the tuition fees and payments for the dormitories of students abroad in 2008 is amounted to €65,2 million compared to €54,6 million in 2007.

(vii) NON-FORMAL EDUCATION

Enrolments in the State Institutes of Further Education decreased from 17.831 in 2007/2008 to 17.162 in 2008/2009 of which 11.670 were pupils of Secondary schools. In the Apprenticeship Scheme the enrolments decreased from 307 in 2007/2008 to 262 in 2008/2009. In the evening classes of technical schools the enrolments decreased from 1.283 in 2007/2008 to 1.161 in 2008/2009. The enrolments at the Adults Education Centres increased from 23.512 in 2007/2008 to 24.369 in 2008/2009. At the Human Resource Development Authority in 2008/2009, 52.829 trainees attended the various programmes in comparison to 56.689 in 2007/2008. At the Cyprus Productivity Centre 626 trainees took part in the programmes in 2008/2009 compared to 506 in 2007/2008, whereas at the Cyprus Academy of Public Administration 3.408 trainees took part in 2008/2009 compared to 4.096 in 2007/2008. At the private institutes registered at the Ministry of Education and Culture the enrolments increased to 40.063 in 2008/2009 from 36.830 in 2007/2008.

(viii) FINANCIAL STATISTICS OF EDUCATION

Government expenditure on both public and private education has risen significantly since independence in 1960 and stands now at 17,6% of the government budget and at 7,5% of the Gross Domestic Product.

Οι δημόσιες δαπάνες για όλα τα επίπεδα της εκπαίδευσης αυξήθηκαν από €1.110,0εκ. το 2007 σε €1.293,5 εκ. το 2008, δηλαδή σημείωσαν 16,5% αύξηση. Οι τρέχουσες δαπάνες αυξήθηκαν κατά 11,8% ενώ οι κεφαλαιουχικές δαπάνες κατά 60,1%.

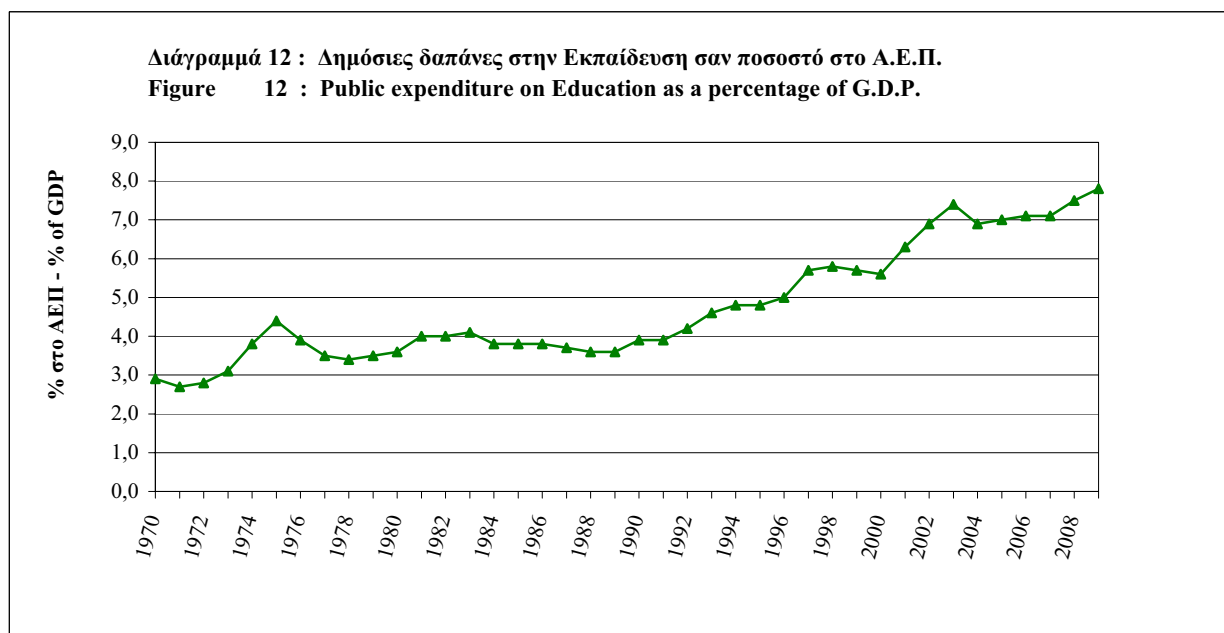
Η προσχολική και προδημοτική εκπαίδευση απορρόφησε το 4,7% της συνολικής δημόσιας δαπάνης για την εκπαίδευση, η Δημοτική το 26,1% η Μέση Γενική και Τεχνική το 42,0%, η Ειδική το 1,3%, η Τριτοβάθμια το 24,6%, η Συμπληρωματική το 1,1% και τα Εκπαιδευτικά προγράμματα στο εξωτερικό το 0,2%.

Η τρέχουσα δαπάνη κατά μαθητή στα δημόσια σχολεία κατά το 2008 ήταν €5.510 για τη δημόσια Προσχολική και Προδημοτική, €5.401 για τη δημόσια Δημοτική, €8.604 για τη δημόσια Μέση Γενική και Τεχνική, €8.860 για τη δημόσια Τριτοβάθμια Μη Πανεπιστημιακή και €14.766 για την Πανεπιστημιακή. Το κόστος κεφαλαιουχικών δαπανών κατά μαθητή κυμαινόταν από €572 για την Προδημοτική εκπαίδευση μέχρι €6.650 για την Πανεπιστημιακή εκπαίδευση.

Public expenditure on all levels of education has increased from €1.110,0 million in 2007 to €1.293,5 million in 2008 i.e. an increase of 16,5%. Current expenditure increased by 11,8% and capital expenditure by 60,1%.

Pre-school and pre-primary education absorbed 4,7% of total public expenditure on education, Primary 26,1%, Secondary General and Technical 42,0%, Special education 1,3%, Tertiary 24,6%, Non formal education 1,1% and the Educational programmes abroad 0,2%.

The cost per student for public schools, in 2008 measured, in terms of current expenditure, €5.510 for public Pre-school and Pre-primary, €5.401 for public Primary, €8.604 for public Secondary General and Technical, €8.860 for public Tertiary Non-University education and €14.766 for University education. The cost of capital expenditure per student ranged from €572 for Pre-Primary education to €6.650 for University education.



II. ΤΟ ΣΥΣΤΗΜΑ ΕΚΠΑΙΔΕΥΣΗΣ ΣΤΗΝ ΚΥΠΡΟ

Στην Κύπρο η εκπαίδευση προσφέρεται στα σχολεία προσχολικής και προδημοτικής εκπαίδευσης, στα σχολεία δημοτικής εκπαίδευσης,

II. THE SYSTEM OF EDUCATION IN CYPRUS

In Cyprus education is provided through pre-school and pre-primary schools, primary schools, secondary general and secondary technical

στα σχολεία μέσης γενικής και τεχνικής /επαγγελματικής, στις ειδικές σχολές και στα ιδρύματα Τριτοβάθμιας Πανεπιστημιακής και Μη Πανεπιστημιακής εκπαίδευσης (δημόσια και ιδιωτικά). Επίσης προσφέρεται συμπληρωματική εκπαίδευση στα μη σχολικά εκπαιδευτικά ιδρύματα και κέντρα.

Τα δημόσια σχολεία χρηματοδοτούνται κυρίως από τα δημόσια κονδύλια ενώ τα ιδιωτικά σχολεία από τις εισπράξεις διδασκτρών. Στη μέση εκπαίδευση τα ιδιωτικά σχολεία παίρνουν μικρή κρατική επιχορήγηση και σε μερικές περιπτώσεις ξένη βοήθεια από διάφορες θρησκευτικές οργανώσεις.

Σχολική Διοίκηση

Το δημόσιο εκπαιδευτικό σύστημα στην Κύπρο είναι πολύ συγκεντρωτικό όπου οι διευθυντές και άλλο διδακτικό προσωπικό διορίζονται, μετατίθενται και προάγονται από την Επιτροπή Εκπαιδευτικής Υπηρεσίας, ένα ανεξάρτητο πενταμελές σώμα το οποίο διορίζεται απευθείας από τον Πρόεδρο της Δημοκρατίας για περίοδο έξι ετών.

Το Υπουργείο Παιδείας και Πολιτισμού είναι υπεύθυνο για την επιβολή των εκπαιδευτικών νόμων και την προετοιμασία της εκπαιδευτικής νομοθεσίας. Επίσης καθορίζει τη διδακτέα ύλη, τα μαθήματα και τα βιβλία.

Η κατασκευή, η συντήρηση και ο εξοπλισμός των σχολικών κτιρίων είναι ευθύνη των σχολικών εφορειών κάτω από την επίβλεψη του τεχνικού τμήματος του Υπουργείου Παιδείας και Πολιτισμού. Μέχρι το 2006 στις αστικές περιοχές οι εφορίες διορίζονταν από το Υπουργικό Συμβούλιο ενώ στις αγροτικές περιοχές εκλέγονταν από τις κοινότητες. Από τις Δημοτικές εκλογές του Δεκέμβρη του 2006 οι εφορίες εκλέγονται από τους πολίτες.

Τα ιδιωτικά σχολεία διοικούνται από ιδιώτες ή συμβούλια αλλά υπόκεινται σε επίβλεψη και έλεγχο από το Υπουργείο Παιδείας. Αριθμός ιδιωτικών σχολείων λειτουργεί πάνω σε μη κερδοσκοπική βάση.

(i) Προσχολική και Προδημοτική Εκπαίδευση

Η Προδημοτική εκπαίδευση προσφέρεται από νηπιαγωγεία για παιδιά ηλικίας κάτω των 5 και 2/3 ετών υπό τη δικαιοδοσία του Υπουργείου Παιδείας

/vocational schools, special schools and Tertiary University and Non-University educational institutions (public and private). Also non-formal education is provided through non-formal institutions and centres.

Public schools are mainly financed from public funds, while the private schools raise their funds primarily from tuition fees. At secondary level of education private schools receive a small state subsidy and in a few cases foreign aid through various religious organizations.

School Administration

The public educational system in Cyprus is highly centralized with head-masters and teachers appointed, transferred and promoted by the Educational Service Commission, an independent five-member body, appointed for a six year period by the President of the Republic.

The Ministry of Education and Culture is responsible for the enforcement of educational laws and the preparation of educational legislation. It prescribes syllabuses, curricula and textbooks.

The construction, maintenance and equipment of school buildings are the responsibility of school committees under the supervision of the technical services of the Ministry of Education and Culture. Until 2006 in urban areas the committees were appointed by the Council of Ministers, while in rural areas were elected by the communities. Since the Communal elections of December 2006, the committees are elected from the citizens.

Private schools are owned and administered by private individuals or bodies but are liable to supervision by the Ministry of Education. A number of private schools are run on a non-profit basis.

(i) Pre-school and Pre-primary Education

Pre-primary education is offered in kindergartens for children aged below 5 and 2/3 under the jurisdiction of the Ministry of Education. As from

και Πολιτισμού. Από το 2004/05 η φοίτηση στην Προδημοτική εκπαίδευση έγινε υποχρεωτική και δωρεάν για τα παιδιά ηλικίας 4 $\frac{2}{3}$ ετών μέχρι ηλικίας 5 $\frac{2}{3}$.

Υπάρχουν τρεις κατηγορίες νηπιαγωγείων:

(α) Τα δημόσια νηπιαγωγεία τα οποία ιδρύθηκαν από την Κυβέρνηση και συντηρούνται μερικώς από την Κυβέρνηση και μερικώς από τις κοινότητες ή τους Συνδέσμους Γονέων.

(β) Τα κοινοτικά νηπιαγωγεία τα οποία είναι μη κερδοσκοπικά ιδιωτικά ιδρύματα που συντηρούνται από τους Συνδέσμους Γονέων και από Κρατικές Επιχορηγήσεις.

(γ) Τα ιδιωτικά νηπιαγωγεία που ιδρύθηκαν και συντηρούνται από τους ιδιοκτήτες των σχολείων, συνήθως πάνω σε κερδοφόρα βάση.

Προσχολική ημερήσια φροντίδα για παιδιά ηλικίας 6 βδομάδων μέχρι 4 και 2/3 χρονών προσφέρεται σε παιδοκομικούς σταθμούς κάτω από τη δικαιοδοσία του Τμήματος Ευημερίας του υπουργείου Εργασίας και Κοινωνικών Ασφαλίσεων. Αυτά κατατάσσονται σε τρεις κατηγορίες:

(α) Δημόσιοι παιδοκομικοί σταθμοί, που χρηματοδοτούνται και επιβλέπονται από το τμήμα ευημερίας.

(β) Κοινοτικοί παιδοκομικοί σταθμοί που ιδρύθηκαν και συντηρούνται από τις κοινότητες πάνω σε μη κερδοσκοπική βάση.

(γ) Ιδιωτικοί παιδοκομικοί σταθμοί που ιδρύθηκαν και συντηρούνται από πρόσωπα πάνω σε κερδοφόρα βάση.

Ιδιωτικά και κοινοτικά νηπιαγωγεία τα οποία είναι γραμμένα και επιβλέπονται από το Υπουργείο Παιδείας και Πολιτισμού είναι επίσης γραμμένα και επιβλέπονται από το Τμήμα Ευημερίας σαν παιδοκομικοί σταθμοί.

(ii) Δημοτική Εκπαίδευση

Η εκπαίδευση σε αυτό το επίπεδο ήταν πάντα δωρεάν και υποχρεωτική από το 1962. Τα παιδιά αρχίζουν τη δημοτική εκπαίδευση στην ηλικία των 5 και 2/3 και αποχωρούν όταν συμπληρώσουν το καθορισμένο πρόγραμμα των έξι ετών.

(iii) Μέση Εκπαίδευση

Η Μέση εκπαίδευση παρέχεται κυρίως σε δημόσια σχολεία, υπάρχουν όμως και μερικά ιδιωτικά. Η

2004/05 enrolment to Pre-Primary education was made compulsory and free for children aged 4 $\frac{2}{3}$ years old to the age of 5 $\frac{2}{3}$ years old.

There are three categories of kindergartens:

(a) Public kindergartens are established by the Government and supported partly by the Government and partly by the communities or Parent's Associations.

(b) Community kindergartens are non-profit private schools supported by Parents' Associations and by Government subsidies.

(c) Private kindergartens are established and supported by the owners of the school, usually on a profit basis.

Pre-school day-care for children aged 6 weeks to 4 and 2/3 years is offered in day-nurseries under the jurisdiction of the Department of Welfare Services of the Ministry of Labour and Social Insurance. These fall into three categories:

(a) Public day nurseries financed and supervised by the Department of Welfare Services.

(b) Community day nurseries, which are established and supported by local communities on a non-profit basis

(c) Private day nurseries, which are established and supported by individuals, usually on a profit basis.

Private and community kindergartens, which are registered and supervised by the Ministry of Education and Culture are also registered and supervised by the Department of Welfare Services as day nurseries.

(ii) Primary Education

Education at this level has always been free and compulsory since 1962. Children begin their primary education at the age of 5 and 2/3 and leave when they have completed the prescribed six-year course.

(iii) Secondary education

Secondary education is pursued mainly at public schools but there are also a few private ones.

είσοδος στα δημόσια σχολεία είναι ανοικτή σε όλους τους αποφοίτους της δημοτικής εκπαίδευσης χωρίς εξετάσεις και από το 1985/86 η παρακολούθηση του πρώτου κύκλου (μέχρι την τρίτη τάξη) έγινε υποχρεωτική. Η δωρεάν παιδεία εισήχθη για πρώτη φορά το 1972/73 στην Α' τάξη και μέχρι το 1985/86 επεκτάθηκε σε όλες τις τάξεις.

Βασικά υπάρχουν δύο τύποι σχολείων στη μέση εκπαίδευση και αυτοί είναι:

(α) Μέση Γενική

Δημόσια: Τα σχολεία σε αυτή την κατηγορία είναι τα Γυμνάσια, Λύκεια και Εσπερινά Γυμνάσια, όπου η φοίτηση αποτελείται από δύο κύκλους. Ο 1^{ος} κύκλος (Γυμνάσια) περιλαμβάνει τις πρώτες τρεις τάξεις όπου έμφαση δίνεται σε γενικά θέματα και ανθρωπιστικές σπουδές. Ο 2^{ος} κύκλος (Λύκεια) περιλαμβάνει τις τελευταίες τρεις τάξεις όπου αρχίζει και η ειδίκευση. Μέχρι το 1976/77 υπήρχαν μόνο τρεις κλάδοι: Το κλασσικό, το εμπορικό και οι θετικές επιστήμες. Από το 1977/78 εισήχθησαν τα Λύκεια Επιλογής Μαθημάτων (ΛΕΜ) όπου οι μαθητές επιλέγουν μεταξύ πέντε κύριων κλάδων, το κλασσικό, θετικές επιστήμες, οικονομικό, εμπορικό/γραμματειακό και ξένες γλώσσες. Το 1995/96 λειτούργησε σε τρία σχολεία το Ενιαίο Λύκειο, και από το 1999/2000 σε όλα τα σχολεία. Τα Εσπερινά Γυμνάσια επιτρέπουν στους ενήλικες και στους νέους που διέκοψαν την κανονική τους φοίτηση να συμπληρώσουν τη δευτεροβάθμια εκπαίδευση τους.

Ιδιωτικά: Τα σχολεία αυτής της κατηγορίας τείνουν κυρίως προς τη γενική, εμπορική και επαγγελματική εκπαίδευση αν και μερικά από αυτά συμπεριλαμβάνουν και τεχνική εκπαίδευση. Όπως και στην περίπτωση της δημόσιας εκπαίδευσης η φοίτηση περιλαμβάνει δύο κύκλους και διαρκεί έξι ή επτά χρόνια.

(β) Τεχνική και Επαγγελματική:

Τα σχολεία σε αυτή την κατηγορία στοχεύουν στην προετοιμασία τεχνικών για την τοπική βιομηχανία. Τα σχολεία αυτά δέχονται μόνο στο δεύτερο κύκλο που αρχίζει στο 4^ο έτος. Κάθε σχολείο έχει δύο τμήματα, το τεχνικό και το επαγγελματικό. Το τεχνικό δίνει έμφαση στην θεωρία και πρακτική της τεχνικής γνώσης και δεξιοτεχνίας ενώ στο επαγγελματικό τμήμα παρέχεται εκπαίδευση σε τεχνικές και άλλες υπηρεσίες. Η εσπερινή τεχνική σχολή δίνει τη δυνατότητα στους ενήλικες και νέους που διέκοψαν την κανονική τους φοίτηση να συμπληρώσουν τη δευτεροβάθμια εκπαίδευση τους στην τεχνική κατεύθυνση.

Entrance in the public schools is open to all primary school leavers without any examinations and as from 1985/86 attendance for the first cycle (up to the third grade) was made compulsory. Free education was first introduced in 1972/73 for grade I and by 1985/86 was extended to all grades.

There are basically two types of secondary schools and these are:

(a) Secondary General:

Public: Schools in this category are the Gymnasia, Lyceums and Evening Gymnasia where schooling consists of two stages. Stage I (Gymnasium) comprises the first three grades and the emphasis is on general subjects and the humanities. Stage II (Lyceums) comprises the last three grades and specialization begins in grade IV. Up to 1976/77 there were three streams: the classical, the commercial and the science. As from 1977/78 the (LEM) Lyceums of Optional Subjects were introduced in which students can choose one of the five main fields of specialization, classical, science, economics, commercial/secretarial and foreign languages. As from 1995/96 the Unified Lyceum was introduced at three schools and as from 1999/2000 in all schools. The Evening Gymnasia enable adults and young people who discontinued their normal attendance, to complete their secondary education.

Private: Schools in this category are heavily geared towards general, commercial and vocational education though some incorporate technical education as well. As in the case of public education, schooling consists of two stages and extends over a period of six or seven years.

(b) Technical and Vocational:

Schools in this category aim at providing local industry with technicians and craftsmen. These schools accept pupils at the second stage only, beginning in the 4th year. Each school has two departments, the technical and vocational. The technical lays emphasis on theory and practice in science and technical knowledge and skills while the vocational department provides training for craftsmen and various service trades. The evening technical school enables adults and young people who discontinued their normal attendance to complete their secondary education in technical stream.

(iv) Ειδική Εκπαίδευση

Παρέχει πρωτοβάθμια, δευτεροβάθμια και επαγγελματική εκπαίδευση σε παιδιά και άτομα με ειδικές ανάγκες όλων των ηλικιών. Στην κατηγορία αυτή περιλαμβάνονται και οι Σχολές Τυφλών, Κωφών ως επίσης και οι ειδικές σχολές για παιδιά με νοητική και σωματική υστέρηση.

(v) Τριτοβάθμια Εκπαίδευση

Η Τριτοβάθμια Εκπαίδευση προσφέρεται σε δύο επίπεδα:

α) Πανεπιστημιακό επίπεδο, από τα Δημόσια και Ιδιωτικά ιδρύματα Τριτοβάθμιας Πανεπιστημιακής εκπαίδευσης.

Τα δημόσια Πανεπιστήμια είναι: το Πανεπιστήμιο Κύπρου, το Ανοικτό Πανεπιστήμιο Κύπρου και το Τεχνολογικό Πανεπιστήμιο Κύπρου τα οποία δέχτηκαν τους πρώτους φοιτητές τους το Σεπτέμβρη του 1992, το Σεπτέμβρη του 2006 και το Σεπτέμβρη του 2007 αντίστοιχα.

Τα ιδιωτικά Πανεπιστήμια είναι: το Ευρωπαϊκό Πανεπιστήμιο Κύπρου, το Πανεπιστήμιο Λευκωσίας και το Πανεπιστήμιο Φρέντερικ. Και τα τρία αυτά πανεπιστήμια ξεκίνησαν τη λειτουργία τους το Σεπτέμβρη του 2007.

Με τη λειτουργία του τρίτου δημόσιου Πανεπιστημίου και των τριών πρώτων ιδιωτικών Πανεπιστημίων, το 2007 έχει καταστεί μια από τις πιο σημαντικές χρονιές για την ιστορία της τριτοβάθμιας πανεπιστημιακής εκπαίδευσης στην Κύπρο.

β) Μη Πανεπιστημιακό επίπεδο, από τις Δημόσιες Σχολές Τριτοβάθμιας Εκπαίδευσης και τα Ιδιωτικά Κολλέγια. Οι Δημόσιες Σχολές αυτού του επιπέδου είναι:

- Ανώτερο Τεχνολογικό Ινστιτούτο του Υπουργείου Εργασίας
- Δασικό Κολλέγιο του Υπουργείου Γεωργίας
- Νοσηλευτική Σχολή του Υπουργείου Υγείας
- Ανώτερο Ξενοδοχειακό Ινστιτούτο του Υπουργείου Εργασίας
- Μεσογειακό Ινστιτούτο Διεύθυνσης, Υπουργείου Εργασίας
- Αστυνομική Ακαδημία του Υπουργείου Δικαιοσύνης και Δημόσιας Τάξης
- Σχολή Ξεναγών του Κυπριακού Οργανισμού Τουρισμού

(vi) Συμπληρωματική Εκπαίδευση

Η συμπληρωματική εκπαίδευση αποτελείται από

(iv) Special Education

It provides education of primary and secondary school level and vocational training to children and persons with special needs at all ages. It includes Schools for the Blind, the Deaf as well as special schools for children with mental or other disabilities.

(v) Tertiary Education

Tertiary education is provided in two levels:

a) University level, from the Public and Private institutions of Tertiary University education.

The public Universities are: The University of Cyprus, the Open University of Cyprus and the Cyprus University of Technology which admitted their first students in September 1992, September 2006 and September 2007 respectively.

The private Universities are: The European University Cyprus, The University of Nicosia and the Frederick University. All these three universities started their operations in September 2007.

With the operation of the third public university and the first three private universities, 2007 has become one of the most significant years in the history of tertiary university education in Cyprus.

b) Non-University level, from the Public Educational Institutions of tertiary education and the Private Colleges. The Public Educational Institutions of this level are:

- Higher Technical Institute of the Ministry of Labour
- Forestry College of the Ministry of Agriculture
- School of Nursing of the Ministry of Health
- Higher Hotel Institute of the Ministry of Labour
- Mediterranean Institute of Management of the Ministry of Labour
- Cyprus Police Academy of the Ministry of Justice and Public Order
- Tourist Guides School of the Cyprus Tourism Organization

(vi) Non-Formal/Part-Time Education

Non-formal education consists of various public

διάφορα δημόσια και ιδιωτικά ιδρύματα μερικής φοίτησης τα οποία παρέχουν διάφορα προγράμματα διαφόρων επιπέδων.

Η δημόσια μη σχολική/μερική εκπαίδευση παρέχεται μέσα από:

(α) Το Σύστημα Μαθητείας και τα Απογευματινά και Βραδινά τμήματα των Τεχνικών Σχολών του Υπουργείου Εργασίας και Παιδείας αντίστοιχα. Αυτά δίνουν την ευκαιρία σε νεαρούς εκπαιδευόμενους της βιομηχανίας να παρακολουθούν τεχνική εκπαίδευση διάρκειας 3-4 χρόνων ή επανεκπαίδευση σε διάφορα επαγγέλματα.

(β) Η Αρχή Ανάπτυξης Ανθρώπινου Δυναμικού οργανώνει ταχύρυθμη επαγγελματική εκπαίδευση και προγράμματα επανεκπαίδευσης που συνήθως αναλαμβάνονται από διάφορα κατάλληλα ιδιωτικά ιδρύματα.

(γ) Το Κέντρο Παραγωγικότητας παρέχει προγράμματα για την αναβάθμιση ή και εκπαίδευση διευθυντικού και εποπτικού προσωπικού ως και εξειδικευμένων εργατών.

(δ) Η Κυπριακή Ακαδημία Δημόσιας Διοίκησης του Υπουργείου Οικονομικών. Πρωταρχικός της στόχος είναι η εκπαίδευση και η αύξηση της παραγωγικότητας των δημοσίων υπαλλήλων σε θέματα διεύθυνσης.

(ε) Τα Κρατικά Ινστιτούτα Επιμόρφωσης προσφέρουν μαθήματα στις ξένες γλώσσες, τα εμπορικά, Μαθηματικά, Ηλ. Υπολογιστές και άλλα θέματα.

(στ) Τα Κέντρα Επιμόρφωσης Ενηλίκων προσφέρουν μαθήματα σε διάφορα θέματα όπως επαγγελματική εκπαίδευση, ανάγνωση και γραφή, πρώτες βοήθειες και ξένες γλώσσες.

Τα ιδιωτικά φροντιστήρια προσφέρουν διάφορα προγράμματα μερικής φοίτησης όπως ξένες γλώσσες, Λογιστική, Μαθηματικά, Ηλεκτρονικούς Υπολογιστές. Μερικά παρέχουν εκπαίδευση για εξωτερικές εξετάσεις κυρίως Βρετανικών και Αμερικανικών εξεταστικών σωμάτων.

ΚΥΠΡΙΟΙ ΦΟΙΤΗΤΕΣ ΣΤΟ ΕΞΩΤΕΡΙΚΟ

Τα στοιχεία για τους Κύπριους Φοιτητές Εξωτερικού για το ακαδημαϊκό έτος 2007/2008 έχουν εξαχθεί από τις αιτήσεις των φοιτητών που αποτάθηκαν στο Υπουργείο Οικονομικών για χορηγία και έχουν εγκριθεί.

Η Τριτοβάθμια Εκπαίδευση στο εξωτερικό καλύπτει τα ιδρύματα τα οποία απαιτούν ως κατώτερο κριτήριο εισδοχής την επιτυχή

and private part-time institutions, which provide miscellaneous courses at various levels.

Public non-formal education is provided through:

(a) The Apprenticeship Training Scheme and the Afternoon and Evening classes of Technical Schools of the Ministries of Labour and Education respectively. These enable young industry-based trainees to obtain a 3-4 year technical school training or retraining in various trades.

(b) The Human Resource Development Authority organizes accelerated vocational training and retraining courses, which are usually sub-contracted out to suitable institutions.

(c) The Productivity Center provides courses for upgrading and/or training of managerial and supervisory personnel and skilled workers.

(d) The Cyprus Academy of Public Administration of the Ministry of Finance. Its primary aim is to train and enhance the capability of the civil servants in managerial skills.

(f) The State Institutes of Further Education offer courses in languages, commercial and other subjects.

(g) The Adult Education Centers offer courses in various fields as vocational training, literacy courses, first aid and foreign languages.

Private institutions offer various part-time courses including foreign languages, Accounting, mathematics, Computer studies. Some provide coaching for external examinations especially for British and American examining bodies.

CYPRIOI STUDENTS ABROAD

The data for the Cypriot Students Abroad for the academic year 2007/2008 have been extracted from the applications of students for grants as submitted to the Ministry of Finance and approved.

Tertiary education abroad covers institutions, which require as a minimum condition of admission, the successful completion of secondary

συμπλήρωση της δευτεροβάθμιας εκπαίδευσης ή απόδειξη για ισοδύναμο επίπεδο γνώσης. Εξαιρείται η εκπαίδευση στα επιμορφωτικά κέντρα, σεμινάρια ή άλλα προγράμματα μικρής διάρκειας.

III. ΚΑΛΥΨΗ ΤΗΣ ΕΡΕΥΝΑΣ ΕΚΠΑΙΔΕΥΣΗΣ

Οι Στατιστικές της Εκπαίδευσης συλλέγονται κάθε χρόνο με κύριο σκοπό την παροχή λεπτομερών στοιχείων σε όλα τα επίπεδα εκπαίδευσης. Τα στοιχεία που παρουσιάζονται καλύπτουν όλα τα εκπαιδευτικά ιδρύματα, δημόσια και ιδιωτικά, στις ελεύθερες περιοχές, τα οποία είναι εγγεγραμμένα στο Υπουργείο Παιδείας και Πολιτισμού και τα Ελληνικά και Μαρωνίτικα σχολεία που βρίσκονται στις κατεχόμενες περιοχές.

Η κάλυψη των Κυπρίων φοιτητών στο εξωτερικό αναφέρεται σ' εκείνους που αποτάθηκαν στο Υπουργείο Οικονομικών για χορηγία.

ΠΕΡΙΟΔΟΣ ΑΝΑΦΟΡΑΣ

Η ημερομηνία αναφοράς για τα στοιχεία που αφορούν τις εγγραφές στα σχολεία είναι η 8^η Οκτωβρίου 2008, για τους φοιτητές εξωτερικού το ακαδημαϊκό έτος 2008/2009 και για τις στατιστικές χρηματοδότησης το ημερολογιακό έτος 2008 εκτός για τις σχολικές εφορείες και τους Συνδέσμους Γονέων όπου τα στοιχεία αναφέρονται στο σχολικό έτος 2008/2009.

ΤΑΞΙΝΟΜΗΣΕΙΣ ΠΟΥ ΧΡΗΣΙΜΟΠΟΙΗΘΗΚΑΝ

Για την παρουσίαση των στοιχείων έχουν χρησιμοποιηθεί τα συστήματα ταξινόμησης που φαίνονται στο Παράρτημα Α.

IV. ΟΡΙΣΜΟΙ ΠΟΥ ΧΡΗΣΙΜΟΠΟΙΗΘΗΚΑΝ

Ακαθάριστη Αναλογία Εγγραφών

Η ακαθάριστη αναλογία εγγραφών σε κάποιο επίπεδο εκπαίδευσης εξάγεται αφού διαιρεθεί ο συνολικός αριθμός μαθητών στο επίπεδο αυτό, ασχέτως ηλικίας, με τον πληθυσμό της ομάδας ηλικίας που θα έπρεπε να είχαν εγγραφεί σ' αυτό το επίπεδο με βάση τους κανονισμούς της χώρας.

Πραγματική Αναλογία Εγγραφών

Η πραγματική αναλογία εγγραφών εξάγεται αφού διαιρεθεί μόνο ο αριθμός εγγραφών κάποιας ηλικίας που θα έπρεπε να ήταν στα σχολεία σε κάποιο επίπεδο, με τον αντίστοιχο πληθυσμό της ίδιας ηλικίας.

education or evidence of attainment of an equivalent level of knowledge. It excludes adult education, seminars or short courses.

III. COVERAGE OF THE SURVEY OF EDUCATION

Statistics of Education are compiled annually with the primary aim of providing comprehensive statistical data on education at all levels. The data presented in this report cover all educational institutions, both public and private in the Government controlled areas, which are registered at the Ministry of Education and Culture and Greek and Maronite schools that are in the occupied areas.

The coverage of Cypriot students abroad pertains to those who applied for grant to the Ministry of Finance.

REFERENCE PERIOD

The date of reference for school enrolments is the 8th October 2008, for Cypriot students abroad the academic year 2008/2009 and for financial statistics the calendar year 2008 except for school committees and Parents' Associations where data refer to school year 2008/2009.

CLASSIFICATION SYSTEMS USED

For the presentation of the data the classification systems used are shown in the Appendix A.

IV. DEFINITIONS OF TERMS USED

Gross Enrolment Ratio

The gross enrolment ratio for a given level of education is derived by dividing the total number of pupils at this level regardless of age, by the population of the age group which according to national regulations should be enrolled at this level.

Net Enrolment Ratio

The net enrolment ratio is derived by dividing only enrolments of the age group that should be in schools at a given level, by the corresponding population of the same group.

Ποσοστό δαπανών ως προς το ΑΕΠ

Το ποσοστό των δημοσίων δαπανών για την εκπαίδευση ως προς το ΑΕΠ υπολογίζεται σύμφωνα με τους ορισμούς και τη μεθοδολογία της Ευρωπαϊκής Στατιστικής Υπηρεσίας (Eurostat).

Percentage of expenditure on GDP

The percentage of public expenditure on education on GDP is calculated according to the definitions and methodology of the European Statistical Service (Eurostat).

V. ΣΥΜΒΟΛΑ ΠΟΥ ΧΡΗΣΙΜΟΠΟΙΟΥΝΤΑΙ ΣΤΗΝ ΠΑΡΟΥΣΙΑΣΗ ΤΩΝ ΑΠΟΤΕΛΕΣΜΑΤΩΝ

- .. = Μη διαθέσιμα ή μη ξεχωριστά αναφερόμενα
- 0 = Τίποτα, μηδέν ή λιγότερο από το μισό της τελικής μονάδας
- ΛΕΜ = Λύκεια Επιλογής Μαθημάτων
- ΔΣΤΕ = Διεθνές Σύστημα Ταξινόμησης της Εκπαίδευσης
- 000'ς = Χιλιάδες
- € = Ευρώ
- ... = Δεν ισχύει

V. SYMBOLS USED IN THE PRESENTATION OF RESULTS

- .. = Not available or not separately reported
- 0 = Nil, Zero or less than half the final digit shown
- LEM = Lyceums of Options Subjects
- ISCED = International Standard Classification of Education
- 000's = Thousand
- € = Euro
- ... = Not applicable

ΣΥΝΟΠΤΙΚΟΙ ΠΙΝΑΚΕΣ

SUMMARY TABLES

ΣΥΝΟΠΤΙΚΟΣ ΠΙΝΑΚΑΣ Ι. ΣΧΟΛΕΙΑ, ΜΑΘΗΤΕΣ ΚΑΙ ΔΙΔΑΚΤΙΚΟ ΠΡΟΣΩΠΙΚΟ ΚΑΤΑ ΕΠΙΠΕΔΟ ΕΚΠΑΙΔΕΥΣΗΣ, 2008/2009

SUMMARY TABLE I. SCHOOLS, PUPILS AND TEACHING PERSONNEL BY LEVEL OF EDUCATION, 2008/2009

Επίπεδο εκπαίδευσης	Σχολεία Schools	Μαθητές Pupils			Διδακτικό Προσωπικό ΠΠΑ ⁽¹⁾ Teaching Personnel FTE ⁽¹⁾	Μαθητές ανά δάσκαλο Pupil teacher ratio	Level of education
		Σύνολο Total	Αγόρια Boys	Κορίτσια Girls			
Προσχολική και Προδημοτική	687	27.420	14.181	13.239	2.125	12,9	Pre-school and Pre-primary
(α) Νηπιαγωγεία	464	20.335	10.459	9.876	1.442	14,1	(a) Kindergartens
Δημόσια	250	9.783	5.045	4.738	652	15,0	Public
Κοινοτικά	60	1.615	827	788	88	18,4	Communal
Ιδιωτικά	154	8.937	4.587	4.350	702	12,7	Private
(β) Παιδοκομικοί σταθμοί	223	7.085	3.722	3.363	683	10,4	(b) Day nursery schools
Δημόσιοι	11	354	192	162	49	7,2	Public
Κοινοτικοί	53	1.906	991	915	193	9,9	Communal
Ιδιωτικοί	159	4.825	2.539	2.286	441	10,9	Private
Δημοτική	371	55.552	28.528	27.024	4.686	11,9	Primary
Δημόσια	343	51.498	26.498	25.000	4.317	11,9	Public
Ιδιωτική	28	4.054	2.030	2.024	369	11,0	Private
Μέση	165	65.445	33.483	31.962	7.652	8,6	Secondary
Δημόσια	127	54.335	27.625	26.710	6.433	8,4	Public
Ιδιωτική	38	11.110	5.858	5.252	1.219	9,1	Private
Τριτοβάθμια	43	30.986	16.475	14.511	1.777	17,4	Tertiary
(α) Πανεπιστημιακή	6	17.894	7.667	10.227	994	18,0	(a) University
Δημόσια	3	7.527	2.543	4.984	475	15,8	Public
Ιδιωτική	3	10.367	5.124	5.243	519	20,0	Private
(β) Μη-Πανεπιστημιακή	37	13.092	8.808	4.284	783	16,7	(b) Non-University
Δημόσια	6	1.249	743	506	123	10,2	Public
Ιδιωτική	31	11.843	8.065	3.778	660	17,9	Private
Ειδική	11	299	205	94	105	2,8	Special Education
(Δημόσια & Ιδιωτική)	11	299	205	94	105	2,8	(Public & Private)
ΟΛΑ ΤΑ ΕΠΙΠΕΔΑ	1.277	179.702	92.872	86.830	16.345	11,0	ALL LEVELS

(1) Ισοδύναμο Πλήρους Απασχόλησης

(1) Full Time Equivalent

**ΣΥΝΟΠΤΙΚΟΣ ΠΙΝΑΚΑΣ ΙΙ. ΚΥΠΡΙΟΙ ΜΑΘΗΤΕΣ ΚΑΤΑ ΚΟΙΝΟΤΗΤΑ/ΘΡΗΣΚΕΥΤΙΚΗ ΟΜΑΔΑ
ΚΑΙ ΞΕΝΟΙ ΜΑΘΗΤΕΣ, 2008/2009**
**SUMMARY TABLE II. CYPRIOT PUPILS BY COMMUNITY/RELIGIOUS GROUP AND
FOREIGN PUPILS, 2008/2009**

Κοινότητα/ Θρησκευτική Ομάδα/ Ξένοι	Προσχολική και Προδημοτική Pre-school and Pre-primary	Δημοτική Primary	Μέση Secondary	Γενικό Σύνολο Grand Total	Community/ Religious group/ Foreigners
ΚΥΠΡΙΟΙ					CYPRIOTS
Ελληνοκύπριοι	24.311	48.338	59.379	132.028	Greek Cypriots
Δημόσια	9.001	46.108	50.695	105.804	Public
Ιδιωτικά	15.310	2.230	8.684	26.224	Private
Τουρκοκύπριοι	41	150	217	408	Turkish Cypriots
Δημόσια	14	98	36	148	Public
Ιδιωτικά	27	52	181	260	Private
Αρμένιοι	53	144	142	339	Armenians
Δημόσια	12	37	53	102	Public
Ιδιωτικά	41	107	89	237	Private
Μαρωνίτες	73	264	367	704	Maronites
Δημόσια	18	157	186	361	Public
Ιδιωτικά	55	107	181	343	Private
Λατίνοι	17	29	71	117	Latins
Δημόσια	2	4	14	20	Public
Ιδιωτικά	15	25	57	97	Private
Σύνολο Κυπρίων	24.495	48.925	60.176	133.596	Total Cypriots
Δημόσια	9.047	46.404	50.984	106.435	Public
Ιδιωτικά	15.448	2.521	9.192	27.161	Private
ΞΕΝΟΙ	2.925	6.627	5.269	14.821	FOREIGNERS
Δημόσια	1.090	5.094	3.351	9.535	Public
Ιδιωτικά	1.835	1.533	1.918	5.286	Private
Ευρωπαίοι πολίτες (ΕΕ27)	1.972	3.824	3.441	9.237	European Citizens (EU27)
Μη-Ευρωπαίοι πολίτες	953	2.803	1.828	5.584	Non-Europeans
ΣΥΝΟΛΟ	27.420	55.552	65.445	148.417	TOTAL
Δημόσια	10.137	51.498	54.335	115.970	Public
Ιδιωτικά	17.283	4.054	11.110	32.447	Private

ΣΥΝΟΠΤΙΚΟΣ ΠΙΝΑΚΑΣ ΙΙΙ. ΑΝΑΛΟΓΙΕΣ ΕΓΓΡΑΦΩΝ ΚΑΤΑ ΟΜΑΔΑ ΗΛΙΚΙΑΣ, ΦΥΛΟ ΚΑΙ ΕΠΙΠΕΔΟ ΕΚΠΑΙΔΕΥΣΗΣ, 2008

SUMMARY TABLE ΙΙΙ. ENROLMENT RATIOS BY AGE GROUP, SEX AND LEVEL OF EDUCATION, 2008

%

Επίπεδο εκπαίδευσης	Ομάδα ηλικίας - Age group									Level of education
	0-2	3-5	6-11	12-14	15-17	18-20	21-23	24-26	27-31	
Προσχολική & Προδημοτική	18,4	88,0	0,5	0,0	0,0	0,0	0,0	0,0	0,0	Pre-school & Pre-primary
(α) Νηπιαγωγεία	6,9	72,2	0,5	0,0	0,0	0,0	0,0	0,0	0,0	(a) Kindergartens
Αγόρια	7,2	71,8	0,6	0,0	0,0	0,0	0,0	0,0	0,0	Boys
Κορίτσια	6,5	72,6	0,4	0,0	0,0	0,0	0,0	0,0	0,0	Girls
(β) Παιδοκομικοί σταθμοί	11,6	15,8	0,0	0,0	0,0	0,0	0,0	0,0	0,0	(b) Day nursery schools
Αγόρια	11,5	16,3	0,0	0,0	0,0	0,0	0,0	0,0	0,0	Boys
Κορίτσια	11,6	15,3	0,0	0,0	0,0	0,0	0,0	0,0	0,0	Girls
Δημοτική	0,0	0,5	102,6	3,3	0,0	0,0	0,0	0,0	0,0	Primary
Αγόρια	0,0	0,4	102,9	3,6	0,0	0,0	0,0	0,0	0,0	Boys
Κορίτσια	0,0	0,5	102,4	3,0	0,0	0,0	0,0	0,0	0,0	Girls
Μέση	0,0	0,0	0,4	98,5	93,1	5,6	0,6	0,2	0,1	Secondary
Αγόρια	0,0	0,0	0,4	97,9	92,0	6,6	0,9	0,4	0,2	Boys
Κορίτσια	0,0	0,0	0,4	99,2	94,1	4,6	0,3	0,1	0,1	Girls
Τριτοβάθμια	0,0	0,0	0,0	0,0	2,4	54,0	49,8	18,3	6,0	Tertiary
(α) Στην Κύπρο	0,0	0,0	0,0	0,0	1,7	30,2	24,1	11,8	5,3	(a) In Cyprus
Αγόρια	0,0	0,0	0,0	0,0	0,7	21,4	30,8	16,3	7,0	Boys
Κορίτσια	0,0	0,0	0,0	0,0	2,8	39,1	17,7	7,5	3,6	Girls
(β) Στο Εξωτερικό	0,0	0,0	0,0	0,0	0,7	23,8	25,7	6,5	0,7	(b) Abroad
Αγόρια	0,0	0,0	0,0	0,0	0,1	12,9	29,1	10,1	0,9	Boys
Κορίτσια	0,0	0,0	0,0	0,0	1,3	34,8	22,5	2,9	0,4	Girls
ΣΥΝΟΛΟ	18,4	88,5	103,6	101,8	95,5	59,6	50,4	18,5	6,1	TOTAL
Αγόρια	18,7	88,6	103,9	101,4	92,8	40,9	60,8	26,8	8,1	Boys
Κορίτσια	18,1	88,4	103,2	102,3	98,2	78,5	40,5	10,5	4,1	Girls

Σημείωση: Οι αναλογίες εγγραφών υπολογίστηκαν χρησιμοποιώντας τον αριθμό μαθητών κατά το σχολικό έτος 2008/2009 και τον πληθυσμό κατά το τέλος του 2008.

Note: The enrolment ratios are calculated by using the number of students during the school year 2008/09 and the population as at the end of 2008.

ΣΥΝΟΠΤΙΚΟΣ ΠΙΝΑΚΑΣ IV. ΑΝΑΛΟΓΙΑ ΕΓΓΡΑΦΩΝ ΣΤΑ ΣΧΟΛΕΙΑ ΚΑΤΑ ΕΠΙΠΕΔΟ ΕΚΠΑΙΔΕΥΣΗΣ, 1980-2008

SUMMARY TABLE IV. SCHOOL ENROLMENT RATIOS BY LEVEL OF EDUCATION, 1980-2008

%

Έτος και φύλο	Προσχολική/Προδημοτική Preschool/Preprimary		Δημοτική Primary		Μέση Secondary		Δημοτική & Μέση Primary & Secondary		Τριτοβάθμια Tertiary			Year and sex			
	Ομάδα ηλικίας - Age group														
	0-2		3-5		6-11		12-17		6-17		20-24				
Πραγμα- τική Net		Ακαθά- ριστη Gross		Πραγμα- τική Net		Ακαθά- ριστη Gross		Πραγμα- τική Net		Ακαθά- ριστη Gross		Ακαθάριστη - Gross			
												Κύπρος Cyprus	Εξωτε- ρικό Abroad	Σύνολο Total	
1980	104	100	90	82	96	4	23	27	1980			
Αγόρια	105	101	90	81	97	4	28	32	Boys			
Κορίτσια	103	99	90	82	96	3	18	21	Girls			
1985	96	92	87	79	92	6	22	28	1985			
Αγόρια	96	92	86	78	91	7	26	33	Boys			
Κορίτσια	96	92	89	80	92	6	17	23	Girls			
1986	100	96	84	80	92	7	22	29	1986			
Αγόρια	100	96	82	78	91	7	26	33	Boys			
Κορίτσια	99	95	85	82	92	7	17	24	Girls			
1987	100	97	80	76	91	9	21	30	1987			
Αγόρια	101	97	79	75	90	9	25	34	Boys			
Κορίτσια	100	96	81	78	91	9	17	26	Girls			
1988	101	97	81	77	92	11	21	32	1988			
Αγόρια	102	98	80	76	92	10	25	35	Boys			
Κορίτσια	101	97	82	78	92	12	17	29	Girls			
1989	104	99	81	78	93	13	20	33	1989			
Αγόρια	104	99	81	77	93	11	24	35	Boys			
Κορίτσια	103	99	82	79	93	14	16	30	Girls			
1990	105	101	83	79	94	15	20	35	1990			
Αγόρια	105	102	82	78	94	14	23	37	Boys			
Κορίτσια	105	101	83	80	95	15	16	31	Girls			
1991	103	99	87	83	96	13	21	34	1991			
Αγόρια	104	100	86	82	96	13	24	37	Boys			
Κορίτσια	103	99	88	84	96	13	17	30	Girls			
1992	7	72	72	101	98	93	89	97	14	20	34	1992			
Αγόρια	7	73	72	101	98	92	88	97	14	23	37	Boys			
Κορίτσια	7	72	71	101	98	94	90	98	14	17	31	Girls			
1993	7	72	71	101	97	94	90	97	15	20	35	1993			
Αγόρια	7	72	72	101	97	93	87	97	14	22	36	Boys			
Κορίτσια	7	71	71	101	97	94	91	98	16	17	33	Girls			
1994	7	73	73	100	96	94	90	97	17	20	37	1994			
Αγόρια	8	74	73	100	96	93	89	97	15	22	37	Boys			
Κορίτσια	7	73	73	100	96	95	91	98	19	17	36	Girls			
1995	7	73	72	100	96	94	95	97	19	20	39	1995			
Αγόρια	7	73	72	100	96	93	88	97	16	22	38	Boys			
Κορίτσια	7	73	73	100	96	95	91	97	22	17	39	Girls			
1996	6	73	72	100	96	93	89	97	21	21	42	1996			
Αγόρια	7	73	72	100	96	92	88	96	19	23	42	Boys			
Κορίτσια	6	74	73	100	96	95	91	97	23	19	42	Girls			

(Συνεχίζεται-Cont'd)

ΣΥΝΟΠΤΙΚΟΣ ΠΙΝΑΚΑΣ IV(συνέχ.). ΑΝΑΛΟΓΙΑ ΕΓΓΡΑΦΩΝ ΣΤΑ ΣΧΟΛΕΙΑ ΚΑΤΑ ΕΠΙΠΕΔΟ ΕΚΠΑΙΔΕΥΣΗΣ,1980-2008

SUMMARY TABLE IV(cont'd). SCHOOL ENROLMENT RATIOS BY LEVEL OF EDUCATION, 1980-2008

Έτος και φύλο	Προσχολική/Προδημοτική Preschool/Preprimary		Δημοτική Primary		Μέση Secondary		Δημοτική & Μέση Primary & Secondary		Τριτοβάθμια Tertiary			Year and sex
	Ομάδα ηλικίας - Age group											
	0-2	3-5		6-11		12-17		6-17	20-24			
	Πραγμα- τική Net	Ακαθά- ριστη Gross	Πραγμα- τική Net	Ακαθά- ριστη Gross	Πραγμα- τική Net	Ακαθά- ριστη Gross	Πραγμα- τική Net	Ακαθά- ριστη Gross	Ακαθάριστη - Gross			
									Κύπρος Cyprus	Εξωτε- ρικό Abroad	Σύνολο Total	
1997	7	76	75	99	96	92	88	96	22	23	45	1997
Αγόρια	7	76	75	99	96	90	86	95	20	24	44	Boys
Κορίτσια	6	75	74	99	96	93	89	96	24	22	46	Girls
1998	7	80	75	97	96	92	88	95	22	26	48	1998
Αγόρια	7	80	75	97	96	91	87	94	20	26	46	Boys
Κορίτσια	7	80	75	97	96	94	90	95	24	25	49	Girls
1999	12	75	74	96	95	92	90	94	21	24	45	1999
Αγόρια	13	75	74	96	95	91	89	94	18	24	42	Boys
Κορίτσια	12	75	74	97	96	94	91	95	23	25	48	Girls
2000	13	78	77	96	95	93	88	95	23	26	49	2000
Αγόρια	13	79	78	96	95	93	87	95	20	24	44	Boys
Κορίτσια	12	78	77	97	95	94	90	95	26	28	54	Girls
2001	14	78	77	98	96	97	92	97	26	28	54	2001
Αγόρια	14	78	77	97	96	96	90	97	23	25	48	Boys
Κορίτσια	13	78	77	98	96	98	93	98	29	31	60	Girls
2002	12	82	80	98	96	98	93	98	33	29	62	2002
Αγόρια	13	82	80	97	96	98	91	98	33	27	60	Boys
Κορίτσια	12	82	80	98	96	99	94	99	33	32	65	Girls
2003	14	85	84	98	96	99	93	99	36	30	66	2003
Αγόρια	15	85	84	98	96	98	92	98	36	27	64	Boys
Κορίτσια	13	85	84	98	96	100	95	99	35	33	69	Girls
2004	18	89	88	101	99	98	94	99	32	31	63	2004
Αγόρια	19	90	89	101	99	98	93	99	30	29	59	Boys
Κορίτσια	18	87	87	101	100	99	95	100	34	34	68	Girls
2005	18	90	89	102	100	98	94	100	32	33	65	2005
Αγόρια	18	91	90	102	100	98	93	100	31	30	61	Boys
Κορίτσια	17	88	87	102	100	98	95	100	33	35	68	Girls
2006	20	88	87	102	100	99	95	100	34	33	67	2006
Αγόρια	20	89	88	102	100	99	94	100	34	31	65	Boys
Κορίτσια	19	87	86	102	100	100	96	101	34	34	68	Girls
2007	21	90	89	103	101	100	96	101	39	35	74	2007
Αγόρια	21	91	89	103	102	100	95	101	41	33	74	Boys
Κορίτσια	20	89	88	102	101	100	97	101	36	36	74	Girls
2008	18	89	88	105	103	100	96	102	48	34	82	2008
Αγόρια	19	89	88	105	103	100	95	102	53	32	85	Boys
Κορίτσια	18	89	88	104	102	100	97	102	44	35	79	Girls

Σημείωση: Από το 1993 μέχρι το 2000 τα στοιχεία έχουν αναθεωρηθεί βάσει της απογραφής πληθυσμού 2001.

Note: Data from 1993 to 2000 have been revised based on the population census of 2001.

ΣΥΝΟΠΤΙΚΟΣ ΠΙΝΑΚΕΣ V. ΕΓΓΡΑΦΕΣ ΚΑΤΑ ΕΠΙΠΕΔΟ ΕΚΠΑΙΔΕΥΣΗΣ, 1970/71-2008/09
SUMMARY TABLE V. ENROLMENTS BY LEVEL OF EDUCATION, 1970/71-2008/09

Σχολικό έτος School year	Προσχολική και Δημοτική			Ειδική εκπαίδευση ⁽¹⁾ Special education ⁽¹⁾	Τριτοβάθμια Tertiary		Γενικό Σύνολο Εγγραφών Grand Total of Enrolments
	Προδημοτική Pre-school and Pre-Primary	Δημοτική Primary	Μέση Secondary		Στην Κύπρο In Cyprus	Στο εξωτερικό ⁽²⁾ Abroad ⁽²⁾	
1970/71	4.325	68.635	42.245	294	912	9.236	125.647
1971/72	4.173	65.468	44.979	353	993	10.000 ⁽³⁾	125.966
1972/73	5.600	63.799	48.069	440	1.137	10.500 ⁽³⁾	129.545
1973/74	6.319	63.202	49.668	500	1.013	11.000 ⁽³⁾	131.702
1974/75	3.221	56.543	46.800	328	718	12.393	120.003
1975/76	4.229	56.554	49.373	396	769	11.770	123.091
1976/77	5.394	55.315	50.633	438	1.072	12.275	125.127
1977/78	5.824	55.132	49.358	481	1.251	12.619	124.665
1978/79	6.802	54.309	48.886	522	1.455	12.112	124.086
1979/80	8.926	50.579	48.797	572	1.522	12.214	122.610
1980/81	10.397	48.701	47.599	600	1.940	11.900 ⁽³⁾	121.137
1981/82	11.541	46.095	48.881	599	1.977	11.653	120.746
1982/83	12.466	46.198	48.527	640	1.804	11.000 ⁽³⁾	123.270
1983/84	13.960	46.653	49.274	582	2.201	11.600 ⁽³⁾	112.670
1984/85	15.607	47.381	48.752	650	2.580	10.154	125.124
1985/86	16.810	50.990	46.159	678	3.134	10.312	128.083
1986/87	17.279	54.254	44.308	681	3.419	10.156	130.097
1987/88	19.637	56.530	42.191	676	4.247	9.741	133.022
1988/89	20.280	58.720	42.613	668	5.066	9.410	136.757
1989/90	22.008	60.841	43.219	672	5.852	8.937	141.529
1990/91	23.694	62.962	44.614	615	6.554	9.028	147.467
1991/92	24.793	63.454	47.908	608	5.952	9.388	152.103
1992/93	24.977	64.313	51.641	568	6.263	9.066	156.828
1993/94	25.236	64.907	54.687	556	6.732	8.866	160.984
1994/95	25.819	64.884	57.804	531	7.765	9.067	165.870
1995/96	26.254	64.660	59.845	497	8.874	9.213	169.343
1996/97	25.996	64.761	61.266	493	9.982	9.813	172.311
1997/98	26.517	64.592	61.703	525	10.527	10.815	174.679
1998/99	26.969	63.834	62.366	537	10.842	12.488	177.036
1999/00	26.155	63.715	63.043	327	10.414	12.147	175.801
2000/01	26.455	63.387	64.023	331	11.934	13.650	179.780
2001/02	25.781	63.516	63.921	329	13.927	14.882	182.356
2002/03	25.298	62.868	64.711	328	18.272	16.374	187.851
2003/04	25.674	61.731	65.480	328	20.849	17.631	191.693
2004/05	27.028	61.247	65.274	391	20.078	19.400	193.418
2005/06	26.557	59.401	65.660	368	20.587	20.969	193.542
2006/07	26.508	57.492	65.790	344	22.227	21.188	193.549
2007/08	27.559	56.522	65.890	325	25.688	22.530	198.514
2008/09	27.420	55.552	65.445	299	30.986	21.473	201.175

(1) Από το 1999/00 τα στοιχεία δεν είναι απολύτως συγκρίσιμα με προηγούμενα χρόνια, διότι συμπεριλαμβάνονται μόνο οι ειδικές σχολές με εκπαιδευτικό πρόγραμμα και όχι τα διάφορα άλλα ιδρύματα για άτομα με ειδικές ανάγκες.

(2) Οι πληροφορίες για τους Κύπριους φοιτητές στο εξωτερικό μέχρι το 1997/98 αναφέρονται μόνο σε εκείνους που είναι γραμμένοι στο Υπουργείο Παιδείας για την εξασφάλιση ξένου συναλλάγματος και από το 1998/99 αναφέρονται στις αιτήσεις των φοιτητών που αποτάθηκαν στο Υπουργείο Οικονομικών για χορηγία

(3) Τα στοιχεία είναι καθ' ύπολογισμό και βασίζονται σε αποτελέσματα ερευνών προηγούμενων χρόνων.

(1) As from school year 1999/00 data are not completely comparable with previous years because they include only the special schools with educational programmes and not other various institutions for persons with special needs.

(2) Until 1997/98 data on Cypriot students abroad refer only to those registered with the Ministry of Education for obtaining exchange whereas from 1998/99 onward data refer to the applications of students for grants as submitted to the Ministry of Finance.

(3) The figures are estimated and based on survey results of other years.

ΣΥΝΟΠΤΙΚΟΣ ΠΙΝΑΚΑΣ VI. ΣΧΟΛΕΙΑ, ΜΑΘΗΤΕΣ ΚΑΙ ΔΙΔΑΚΤΙΚΟ ΠΡΟΣΩΠΙΚΟ ΚΑΤΑ ΕΠΙΠΕΔΟ ΕΚΠΑΙΔΕΥΣΗΣ, 1970/71-2008/09
SUMMARY TABLE VI. SCHOOLS, PUPILS AND TEACHING PERSONNEL BY LEVEL OF EDUCATION, 1970/71-2008/09

Σχολικό έτος	Σχολεία Schools			Μαθητές Pupils			Διδακτικό προσωπικό (ΠΠΑ) Teaching personnel (FTE)			Μαθητές/Δάσκαλο Pupil/teacher ratio			School year	
	Προσχολική & Προδημοτική Preschool & PrePrimary	Δημοτική Primary	Μέση & Τριτοβάθμια Secondary & Tertiary	Προσχολική & Προδημοτική Preschool & PrePrimary	Δημοτική Primary	Μέση & Τριτοβάθμια Secondary & Tertiary	Προσχολική & Προδημοτική Preschool & PrePrimary	Δημοτική Primary	Μέση & Τριτοβάθμια Secondary & Tertiary	Προσχολική & Προδημοτική Preschool & PrePrimary	Δημοτική Primary	Μέση & Τριτοβάθμια Secondary & Tertiary		
1970/71	109	557	83	4.325	68.635	42.245	912	2.231	1.893	73	18,3	30,8	22,3	1970/71
Δημόσια	9	552	51	511	67.725	29.204	801	2.187	1.362	63	24,3	31,0	21,4	Public
Ιδιωτικά	100	5	32	3.814	910	13.041	111	44	531	10	17,7	20,7	24,6	Private
1971/72	98	556	86	4.173	65.468	44.979	993	2.230	2.071	84	19,3	29,4	21,7	1971/72
Δημόσια	9	550	52	636	64.602	32.101	810	2.185	1.520	78	25,4	29,6	21,1	Public
Ιδιωτικά	89	6	34	3.537	866	12.878	183	45	551	6	18,5	19,2	23,4	Private
1972/73	119	557	90	5.600	63.799	48.069	1.137	2.244	2.308	103	19,6	28,4	20,8	1972/73
Δημόσια	9	551	54	732	62.861	36.585	921	2.195	1.767	91	27,1	28,6	20,7	Public
Ιδιωτικά	110	6	36	4.868	938	11.484	216	49	541	12	18,9	19,1	21,2	Private
1973/74	135	558	91	6.319	63.202	49.668	1.013	2.259	2.509	98	18,9	28,0	19,8	1973/74
Δημόσια	13	552	53	978	62.382	38.499	849	2.213	1.958	88	25,7	28,2	19,7	Public
Ιδιωτικά	122	6	38	5.341	820	11.169	164	46	551	10	18,0	17,8	20,3	Private
1974/75	80	387	80	3.221	56.543	46.800	718	2.064	2.186	78	18,6	27,4	21,4	1974/75
Δημόσια	11	383	50	556	56.191	40.086	611	2.040	1.832	71	24,2	27,5	21,9	Public
Ιδιωτικά	69	4	30	2.665	352	6.714	107	24	354	7	17,8	14,7	19,0	Private
1975/76	96	400	80	4.229	56.554	49.373	769	2.093	3.364	78	19,0	27,0	14,7	1975/76
Δημόσια	24	396	54	1.110	56.128	43.689	602	2.069	3.047	69	23,1	27,1	14,3	Public
Ιδιωτικά	72	4	26	3.119	426	5.684	167	24	317	9	17,9	17,8	17,9	Private
1976/77	105	434	89	5.394	55.315	50.633	1.072	2.155	2.578	93	20,8	25,7	19,6	1976/77
Δημόσια	18	429	63	1.192	54.730	45.323	782	2.123	2.261	78	25,9	25,8	20,0	Public
Ιδιωτικά	87	5	26	4.202	585	5.310	290	32	317	15	19,7	18,3	16,8	Private
1977/78	117	432	84	5.824	55.132	49.358	1.251	2.217	2.671	122	19,8	24,9	18,5	1977/78
Δημόσια	21	425	60	1.295	54.417	44.913	887	2.169	2.360	99	22,3	25,1	19,0	Public
Ιδιωτικά	96	7	24	4.529	715	4.445	364	48	311	23	19,2	14,9	14,3	Private

(Συνεχίζεται-Cont'd)

ΣΥΝΟΠΤΙΚΟΣ ΠΙΝΑΚΑΣ VI(συνέχ.). ΣΧΟΛΕΙΑ, ΜΑΘΗΤΕΣ ΚΑΙ ΔΙΔΑΚΤΙΚΟ ΠΡΟΣΩΠΙΚΟ ΚΑΤΑ ΕΠΙΠΕΔΟ ΕΚΠΑΙΔΕΥΣΗΣ, 1970/71-2008/09
 SUMMARY TABLE VI(cont'd). SCHOOLS, PUPILS AND TEACHING PERSONNEL BY LEVEL OF EDUCATION, 1970/71-2008/09

Σχολικό έτος	Σχολεία Schools			Μαθητές Pupils			Διδακτικό προσωπικό (ΠΠΑ) Teaching personnel (FTE)			Μαθητές/Δάσκαλο Pupil/teacher ratio			School year				
	Προσχολική & Προδημοτική	Δημο- Μέση	Τριτο-βάθμια	Προσχολική & Προδημοτική	Δημο- Μέση	Τριτο-βάθμια	Προσχολική & Προδημοτική	Δημο- Μέση	Τριτο-βάθμια	Προσχολική & Προδημοτική	Δημο- Μέση	Τριτο-βάθμια					
	Preschool & PrePrimary	Primary	Secondary	Preschool & PrePrimary	Primary	Secondary	Preschool & PrePrimary	Primary	Secondary	Preschool & PrePrimary	Primary	Secondary					
1978/79	135	439	91	11	6.802	54.309	48.886	1.455	237	2.260	2.770	152	28,7	24,0	17,6	9,6	1978/79
Δημόσια	26	432	65	6	1.516	53.200	44.444	959	62	2.195	2.454	112	24,5	24,2	18,1	8,6	Public
Ιδιωτικά	109	7	26	5	5.286	1.109	4.442	496	175	65	316	40	30,2	17,1	14,1	12,4	Private
1979/80	212	446	91	11	8.926	50.579	48.797	1.522	305	2.191	2.885	159	29,3	23,1	16,9	9,6	1979/80
Δημόσια	99	437	65	6	3.563	49.419	44.583	963	136	2.128	2.568	111	26,2	23,2	17,4	8,7	Public
Ιδιωτικά	113	9	26	5	5.363	1.160	4.214	559	169	63	317	48	31,7	18,4	13,3	11,6	Private
1980/81	259	443	91	13	10.397	48.701	47.599	1.940	418	2.183	2.910	191	24,9	22,3	16,4	10,2	1980/81
Δημόσια	149	434	72	6	5.300	47.436	43.283	993	234	2.119	2.617	119	22,6	22,4	16,5	8,3	Public
Ιδιωτικά	110	9	19	7	5.097	1.265	4.316	947	184	64	293	72	27,7	19,8	14,7	13,2	Private
1981/82	281	438	98	13	11.541	46.095	48.881	1.977	451	2.192	3.007	199	25,6	21,0	16,3	9,9	1981/82
Δημόσια	164	429	78	6	5.995	44.693	44.252	930	274	2.120	2.687	121	21,9	21,1	16,5	7,7	Public
Ιδιωτικά	117	9	20	7	5.546	1.402	4.629	1.047	177	72	320	78	31,3	19,5	14,5	13,4	Private
1982/83	308	435	99	13	12.466	46.198	48.527	1.804	481	2.205	3.059	209	25,9	21,0	15,9	8,6	1982/83
Δημόσια	179	424	78	5	6.336	44.645	43.681	1.021	285	2.119	2.713	134	22,2	21,1	16,1	7,6	Public
Ιδιωτικά	129	11	21	8	6.130	1.553	4.846	783	196	86	346	75	31,3	18,1	14,0	10,4	Private
1983/84	333	413	101	16	13.960	46.653	49.274	2.201	546	2.212	3.092	240	25,6	21,1	15,9	9,2	1983/84
Δημόσια	183	401	79	6	6.733	44.759	43.944	1.183	286	2.119	2.724	145	23,5	21,1	16,1	8,2	Public
Ιδιωτικά	150	12	22	10	7.227	1.894	5.330	1.018	260	93	368	95	27,8	20,4	14,5	10,7	Private
1984/85	374	396	105	15	15.607	47.381	48.752	2.580	592	2.193	3.126	250	26,4	21,6	15,6	10,3	1984/85
Δημόσια	188	380	80	6	7.086	45.331	43.101	1.312	289	2.089	2.707	154	24,5	21,7	15,9	8,5	Public
Ιδιωτικά	186	16	25	9	8.521	2.050	5.651	1.268	303	104	419	96	28,1	19,7	13,5	13,2	Private
1985/86	423	380	103	16	16.810	50.990	46.159	3.134	673	2.225	3.075	289	25,0	22,9	15,0	10,8	1985/86
Δημόσια	188	364	78	6	7.012	48.846	40.541	1.426	293	2.104	2.651	159	23,9	23,2	15,3	9,0	Public
Ιδιωτικά	235	16	25	10	9.798	2.144	5.618	1.708	380	121	424	130	25,8	17,7	13,3	13,1	Private

(Συνεχίζεται-Cont'd)

ΣΥΝΟΠΤΙΚΟΣ ΠΙΝΑΚΑΣ VI(συνέχ.). ΣΧΟΛΕΙΑ, ΜΑΘΗΤΕΣ ΚΑΙ ΔΙΔΑΚΤΙΚΟ ΠΡΟΣΩΠΙΚΟ ΚΑΤΑ ΕΠΙΠΕΔΟ ΕΚΠΑΙΔΕΥΣΗΣ, 1970/71-2008/09
 SUMMARY TABLE VI(cont'd). SCHOOLS, PUPILS AND TEACHING PERSONNEL BY LEVEL OF EDUCATION, 1970/71-2008/09

Σχολικό έτος	Σχολεία Schools		Μαθητές Pupils			Διδακτικό προσωπικό (ΠΠΑ) Teaching personnel (FTE)			Μαθητές/Δάσκαλο Pupil/teacher ratio			School year		
	Προσχολική & Προδημοτική Preschool & PrePrimary	Δημο- Μέση Primary Secondary	Προσχολική & Προδημοτική Preschool & PrePrimary	Δημο- Μέση Primary Secondary	Τριτο-βάθμια Tertiary	Προσχολική & Προδημοτική Preschool & PrePrimary	Δημο- Μέση Primary Secondary	Τριτο-βάθμια Tertiary	Προσχολική & Προδημοτική Preschool & PrePrimary	Δημο- Μέση Primary Secondary	Τριτο-βάθμια Tertiary			
1986/87	430	373	17.279	54.254	3.419	713	2.369	3.056	319	24,2	22,9	14,5	10,7	1986/87
Δημόσια	186	357	6.954	52.108	1.434	305	2.248	2.673	164	22,8	23,2	14,6	8,7	Public
Ιδιωτικά	244	16	10.325	2.146	1.985	408	121	383	155	25,3	17,7	13,7	12,8	Private
1987/88	480	379	19.637	56.530	4.247	830	2.562	3.330	359	23,7	22,1	12,7	11,8	1987/88
Δημόσια	201	361	7.637	54.310	1.545	325	2.429	2.918	177	23,5	22,4	12,7	8,7	Public
Ιδιωτικά	279	18	12.000	2.220	2.702	505	133	412	182	23,8	16,7	12,6	14,8	Private
1988/89	497	381	20.280	58.720	5.066	826	2.689	3.439	430	24,6	21,8	12,4	11,8	1988/89
Δημόσια	201	362	7.612	56.397	1.688	328	2.544	3.033	196	23,2	22,2	12,3	8,6	Public
Ιδιωτικά	296	19	12.668	2.323	3.378	498	145	406	234	25,4	16,0	12,8	14,4	Private
1989/90	540	378	22.008	60.841	5.852	917	2.824	3.526	481	24,0	21,5	12,3	12,2	1989/90
Δημόσια	198	359	7.414	58.326	1.810	333	2.668	3.095	203	22,3	21,9	12,2	8,9	Public
Ιδιωτικά	342	19	14.594	2.515	4.042	584	156	431	278	25,0	16,1	12,7	14,5	Private
1990/91	572	383	23.694	62.962	6.554	1.015	3.044	3.605	491	23,3	20,7	12,4	13,3	1990/91
Δημόσια	204	361	7.604	59.953	1.986	338	2.854	3.165	210	22,5	21,0	12,3	9,5	Public
Ιδιωτικά	368	22	16.090	3.009	4.568	677	190	440	281	23,8	15,8	13,3	16,3	Private
1991/92	606	390	24.793	63.454	5.952	1.111	3.257	3.848	485	22,3	19,5	12,5	12,3	1991/92
Δημόσια	211	367	7.905	60.712	1.533	355	3.056	3.371	183	22,3	19,9	12,5	8,4	Public
Ιδιωτικά	395	23	16.888	2.742	4.419	756	201	477	302	22,3	13,6	12,2	14,6	Private
1992/93	608	391	24.977	64.313	6.263	1.225	3.365	4.033	542	20,4	19,1	12,8	11,6	1992/93
Δημόσια	218	367	8.082	61.340	1.855	384	3.149	3.546	233	21,0	19,5	12,8	8,0	Public
Ιδιωτικά	390	24	16.895	2.973	4.408	841	216	487	309	20,1	13,8	12,5	14,3	Private

(Συνεχίζεται-Cont'd)

ΣΥΝΟΠΤΙΚΟΣ ΠΙΝΑΚΑΣ VI(συνέχ.). ΣΧΟΛΕΙΑ, ΜΑΘΗΤΕΣ ΚΑΙ ΔΙΔΑΚΤΙΚΟ ΠΡΟΣΩΠΙΚΟ ΚΑΤΑ ΕΠΙΠΕΔΟ ΕΚΠΑΙΔΕΥΣΗΣ, 1970/71-2008/09
 SUMMARY TABLE VI(cont'd). SCHOOLS, PUPILS AND TEACHING PERSONNEL BY LEVEL OF EDUCATION, 1970/71-2008/09

Σχολικό έτος	Σχολεία Schools			Μαθητές Pupils			Διδακτικό προσωπικό (ΠΠΑ) Teaching personnel (FTE)			Μαθητές/Δάσκαλο Pupil/teacher ratio			School year				
	Προσχολική & Προδημοτική Preschool & Primary	Δημοτική Primary	Μέση & Τριτοβάθμια Secondary & Tertiary	Προσχολική & Προδημοτική Preschool & Primary	Δημοτική Primary	Μέση & Τριτοβάθμια Secondary & Tertiary	Προσχολική & Προδημοτική Preschool & Primary	Δημοτική Primary	Μέση & Τριτοβάθμια Secondary & Tertiary	Προσχολική & Προδημοτική Preschool & Primary	Δημοτική Primary	Μέση & Τριτοβάθμια Secondary & Tertiary					
1993/94	630	381	114	30	25.236	64.907	54.687	6.732	1.257	3.424	4.215	568	20,1	19,0	13,0	11,9	1993/94
Δημόσια	233	360	92	7	8.665	62.084	48.550	2.265	427	3.211	3.727	265	20,3	19,3	13,0	8,5	Public
Ιδιωτικά	397	21	22	23	16.571	2.823	6.137	4.467	830	213	488	303	20,0	13,3	12,6	14,7	Private
1994/95	642	383	118	32	25.819	64.884	57.804	7.765	1.308	3.498	4.341	648	19,7	18,5	13,3	12,0	1994/95
Δημόσια	237	361	94	6	8.751	62.177	51.215	2.825	421	3.295	3.857	316	20,8	18,9	13,3	8,9	Public
Ιδιωτικά	405	22	24	26	17.068	2.707	6.589	4.940	887	203	484	332	19,2	13,3	13,6	14,9	Private
1995/96	647	381	123	33	26.254	64.660	59.845	8.874	1.323	3.411	4.832	728	19,8	19,0	12,4	12,2	1995/96
Δημόσια	236	359	97	6	8.810	61.926	53.584	3.808	422	3.202	4.329	365	20,9	19,3	12,4	10,4	Public
Ιδιωτικά	411	22	26	27	17.444	2.734	6.261	5.066	901	209	503	363	19,4	13,1	12,4	14,0	Private
1996/97	659	376	125	35	25.996	64.761	61.266	9.982	1.426	4.159	5.757	812	18,2	15,6	10,6	12,3	1996/97
Δημόσια	236	353	99	8	8.916	62.046	55.117	4.978	466	3.929	5.246	432	19,1	15,8	10,5	11,5	Public
Ιδιωτικά	423	23	26	27	17.080	2.715	6.149	5.004	960	230	511	380	17,8	11,8	12,0	13,2	Private
1997/98	665	372	125	34	26.517	64.592	61.703	10.527	1.461	3.521	5.032	835	18,1	18,3	12,3	12,6	1997/98
Δημόσια	235	350	100	7	9.079	62.030	55.610	5.036	448	3.295	4.505	400	20,3	18,8	12,3	12,6	Public
Ιδιωτικά	430	22	25	27	17.438	2.562	6.093	5.491	1.013	226	527	435	17,2	11,3	11,6	12,6	Private
1998/99	679	363	127	33	26.969	63.834	62.366	10.842	1.549	3.616	5.096	857	17,4	17,7	12,2	12,7	1998/99
Δημόσια	235	341	103	7	9.031	61.262	56.056	5.062	466	3.384	4.573	404	19,4	18,1	12,3	12,5	Public
Ιδιωτικά	444	22	24	26	17.938	2.572	6.310	5.780	1.083	232	523	453	16,6	11,1	12,1	12,8	Private
1999/00	675	366	128	31	26.155	63.715	63.043	10.414	1.562	3.711	5.313	886	16,7	17,2	11,9	11,8	1999/00
Δημόσια	234	346	104	7	8.734	61.109	56.682	4.559	471	3.507	4.786	421	18,5	17,4	11,8	10,8	Public
Ιδιωτικά	441	20	24	24	17.421	2.606	6.361	5.855	1.091	204	527	465	16,0	12,8	12,1	12,6	Private
2000/01	642	367	134	32	26.455	63.387	64.023	11.934	1.591	3.756	5.542	1.077	16,6	16,9	11,6	11,1	2000/01
Δημόσια ⁽¹⁾	238	344	111	7	9.820	60.663	57.258	4.346	538	3.529	4.928	430	18,3	17,2	11,6	10,1	Public ⁽¹⁾
Ιδιωτικά	404	23	23	25	16.635	2.724	6.765	7.588	1.053	227	614	647	15,8	12,0	11,0	11,7	Private

(Συνεχίζεται-Cont'd)

ΣΥΝΟΠΤΙΚΟΣ ΠΙΝΑΚΑΣ VI(συνέχ.). ΣΧΟΛΕΙΑ, ΜΑΘΗΤΕΣ ΚΑΙ ΔΙΔΑΚΤΙΚΟ ΠΡΟΣΩΠΙΚΟ ΚΑΤΑ ΕΠΙΠΕΔΟ ΕΚΠΑΙΔΕΥΣΗΣ, 1970/71-2008/09
 SUMMARY TABLE VI(cont'd). SCHOOLS, PUPILS AND TEACHING PERSONNEL BY LEVEL OF EDUCATION, 1970/71-2008/09

Σχολικό έτος	Σχολεία Schools			Μαθητές Pupils			Διδακτικό προσωπικό (ΠΠΑ) Teaching personnel (FTE)			Μαθητές/Δάσκαλο Pupil/teacher ratio			School year
	Προσχολική & Προδημοτική Preschool & PrePrimary	Δημο- τική Primary y	Μέση Seco- ndary Tertiary	Προσχολική & Προδημοτική Preschool & PrePrimary	Δημο- τική Primary	Μέση Seco- ndary Tertiary	Προσχολική & Προδημοτική Preschool & PrePrimary	Δημο- τική Primary y	Μέση Seco- ndary Tertiary	Προσχολική & Προδημοτική Preschool & PrePrimary	Δημο- τική Primary y	Μέση Seco- ndary Tertiary	
2001/02 Δημόσια ⁽¹⁾ Ιδιωτικά	630 239 391	367 341 26	139 111 28	25.781 10.022 15.759	63.516 60.241 3.275	63.921 56.854 7.067	13.927 5.169 8.758	4.032 3.769 263	6.070 5.395 675	1.067 465 602	15,8 10,5 10,5	10,5 11,1 14,5	2001/02 Public ⁽¹⁾ Private
2002/03 Δημόσια ⁽¹⁾ Ιδιωτικά	638 243 395	368 341 27	149 120 29	25.298 9.969 15.329	62.868 59.460 3.408	64.711 57.073 7.638	18.272 5.819 12.453	4.121 3.807 1.082	6.398 5.689 709	1.245 487 758	15,3 10,0 10,8	10,1 11,9 16,4	2002/03 Public ⁽¹⁾ Private
2003/04 Δημόσια ⁽¹⁾ Ιδιωτικά	657 252 405	372 344 28	156 121 35	25.674 10.083 15.591	61.731 58.279 3.452	65.480 57.224 8.256	20.849 6.180 14.669	4.295 3.992 303	6.756 5.953 803	1.368 515 853	14,4 14,6 11,4	9,7 9,6 10,3	2003/04 Public ⁽¹⁾ Private
2004/05 Δημόσια ⁽¹⁾ Ιδιωτικά	679 253 426	370 342 28	157 120 37	27.028 10.290 16.738	61.247 57.698 3.549	65.274 56.568 8.706	20.078 6.470 13.608	4.301 4.009 292	6.814 5.987 827	1.294 476 818	14,2 14,4 12,2	9,6 9,4 10,5	2004/05 Public ⁽¹⁾ Private
2005/06 Δημόσια ⁽¹⁾ Ιδιωτικά	682 254 428	365 338 27	158 122 36	26.557 10.301 16.256	59.401 55.879 3.522	65.660 56.573 9.087	20.587 6.875 13.712	4.348 4.054 294	6.941 6.084 857	1.403 470 933	13,6 15,3 12,8	9,5 9,3 10,6	2005/06 Public ⁽¹⁾ Private
2006/07 Δημόσια ⁽¹⁾ Ιδιωτικά	681 258 423	368 341 27	160 124 36	26.508 10.225 16.283	57.492 53.876 3.616	65.790 56.405 9.385	22.227 7.152 15.075	4.442 4.142 300	7.151 6.227 924	1.519 508 1.011	13,3 14,9 12,5	9,2 9,1 10,2	2006/07 Public ⁽¹⁾ Private
2007/08 Δημόσια ⁽¹⁾ Ιδιωτικά	704 262 442	373 345 28	165 126 39	27.559 10.202 17.357	56.522 52.568 3.954	65.890 55.583 10.307	25.688 7.780 17.908	4.605 4.256 349	7.447 6.374 1.073	1.725 546 1.179	13,2 14,8 12,4	8,8 8,7 9,6	2007/08 Public ⁽¹⁾ Private
2008/09 Δημόσια ⁽¹⁾ Ιδιωτικά	687 261 426	371 343 28	165 127 38	27.420 10.137 17.283	55.552 51.498 4.054	65.445 54.335 11.110	30.986 8.776 22.210	4.686 4.317 369	7.652 6.433 1.219	1.777 598 1.179	12,9 14,5 12,1	8,6 8,4 9,1	2008/09 Public ⁽¹⁾ Private

⁽¹⁾ Συμπεριλαμβάνει και τα Εσπερινά Γυμνάσια

⁽¹⁾ Includes Evening Schools

ΣΥΝΟΠΤΙΚΟΣ ΠΙΝΑΚΑΣ VII. ΣΧΟΛΕΙΑ, ΜΑΘΗΤΕΣ ΚΑΙ ΔΙΔΑΚΤΙΚΟ ΠΡΟΣΩΠΙΚΟ ΣΤΙΣ ΤΟΥΡΚΟΚΡΑΤΟΥΜΕΝΕΣ ΠΕΡΙΟΧΕΣ
SUMMARY TABLE VII. SCHOOLS, PUPILS AND TEACHING PERSONNEL IN THE TURKISH OCCUPIED AREAS

Σχολικό έτος School year	Σχολεία Schools	Μαθητές Pupils			Δάσκαλοι Teachers
		Αγόρια Boys	Κορίτσια Girls	Σύνολο Total	
1974/75	13	529	486	1.015	55
1975/76	7	407	412	819	31
1976/77	5	245	264	509	19
1977/78	4	153	180	333	13
1978/79	4	123	145	268	12
1979/80	4	108	124	232	12
1980/81	4	83	94	177	11
1981/82	4	74	79	153	9
1982/83	4	61	58	119	7
1983/84	4	62	51	113	6
1984/85	4	50	47	97	7
1985/86	4	40	42	82	7
1986/87	4	37	35	72	6
1987/88	4	31	32	63	7
1988/89	4	32	30	62	6
1989/90	4	26	23	49	6
1990/91	3	25	24	49	5
1991/92	3	22	21	43	5
1992/93	3	21	19	40	4
1993/94	3	21	19	40	4
1994/95	3	20	19	39	4
1995/96	3	20	18	38	4
1996/97	3	21	15	36	3
1997/98	2	17	18	35	4
1998/99	2	12	17	29	4
1999/00	1	13	17	30	3
2000/01	1	13	17	30	3
2001/02 ⁽¹⁾	1	13	15	28	3
2002/03 ⁽¹⁾	1	11	10	21	3
2003/04 ⁽¹⁾	1	6	3	9	2
2004/05					
Προδημ.-Pre-prim. ⁽²⁾	1	3	3	6	2
Δημοτική-Primary ⁽²⁾	1	7	2	9	2
Μέση-Secondary ⁽³⁾	1	5	5	10	9 ⁽⁴⁾
2005/06					
Προδημ.-Pre-prim. ⁽²⁾	1	7	8	15	2
Δημοτική-Primary ⁽²⁾	1	10	3	13	2
Μέση-Secondary ⁽³⁾	1	15	19	34	23 ⁽⁴⁾
2006/07					
Προδημ.-Pre-prim. ⁽²⁾	1	7	6	13	1
Δημοτική-Primary ⁽²⁾	1	10	5	15	3
Μέση-Secondary ⁽³⁾	1	12	15	27	20 ⁽⁴⁾
2007/08					
Προδημ.-Pre-prim. ⁽²⁾	1	5	3	8	1
Δημοτική-Primary ⁽²⁾	1	11	8	19	3
Μέση-Secondary ⁽³⁾	1	13	12	25	18 ⁽⁴⁾
2008/09					
Προδημ.-Pre-prim. ⁽²⁾	1	3	2	5	1
Δημοτική-Primary ⁽²⁾	1	12	8	20	3
Μέση-Secondary ⁽³⁾	1	11	12	23	19 ⁽⁴⁾

⁽¹⁾ Συμπεριλαμβάνει μαθητές προδημοτικής εκπαίδευσης/ Includes pupils of pre-primary education.

⁽²⁾ Η προδημοτική και η δημοτική εκπαίδευση συστεγάζονται/Pre-primary and primary education operate in the same school.

⁽³⁾ Η μέση εκπαίδευση άρχισε τη λειτουργία της το 2004/05 σε ξεχωριστό σχολείο/Secondary education began its operation in 2004/05 as a separate school.

⁽⁴⁾ Το διδακτικό προσωπικό απασχολείται με μερική απασχόληση/The teaching personnel is on a part-time basis.

ΣΥΝΟΠΤΙΚΟΣ ΠΙΝΑΚΑΣ VIII. ΑΠΟΦΟΙΤΟΙ ΔΗΜΟΤΙΚΗΣ ΚΑΙ ΜΕΣΗΣ ΕΚΠΑΙΔΕΥΣΗΣ, 1970/71-2007/08
SUMMARY TABLE VIII. PRIMARY AND SECONDARY SCHOOL LEAVERS, 1970/71-2007/08

Σχολικό έτος School year	Δημοτική Primary			Μέση Secondary		
	Αγόρια Boys	Κορίτσια Girls	Σύνολο Total	Αγόρια Boys	Κορίτσια Girls	Σύνολο Total
1970/71	6.046	5.826	11.872	2.555	2.128	4.683
1971/72	5.938	5.498	11.436	3.050	2.455	5.505
1972/73	5.537	5.279	10.816	3.170	2.703	5.873
1973/74	5.554	5.251	10.805	3.191	2.943	6.134
1974/75	5.133	4.803	9.936	2.999	2.502	5.501
1975/76	5.106	4.656	9.762	3.415	3.310	6.725
1976/77	4.519	4.192	8.711	3.645	3.506	7.151
1977/78	4.808	4.436	9.244	3.633	3.624	7.257
1978/79	5.090	4.752	9.842	3.808	3.510	7.318
1979/80	4.342	4.154	8.496	3.651	3.432	7.083
1980/81	5.129	4.947	10.076	3.456	3.372	6.828
1981/82	4.350	4.257	8.607	3.565	3.459	7.024
1982/83	4.396	4.162	8.558	3.150	2.912	6.062
1983/84	4.233	4.094	8.327	3.492	3.407	6.899
1984/85	3.247	3.090	6.337	3.485	3.558	7.043
1985/86	3.446	3.297	6.743	3.311	3.336	6.647
1986/87	3.840	3.674	7.514	3.782	4.029	7.811
1987/88	4.539	4.162	8.701	3.282	3.450	6.732
1988/89	4.599	4.170	8.769	3.409	3.529	6.938
1989/90	4.702	4.451	9.153	3.220	3.317	6.537
1990/91	5.110	4.882	9.992	2.467	2.665	5.132
1991/92	5.370	4.915	10.285	2.729	2.747	5.476
1992/93	5.265	4.799	10.064	2.718	3.112	5.830
1993/94	5.720	5.350	11.070	3.371	3.577	6.948
1994/95	5.625	5.364	10.989	3.411	3.653	7.064
1995/96	5.671	5.157	10.828	3.440	3.963	7.403
1996/97	5.562	5.137	10.699	3.793	4.366	8.159
1997/98	5.536	5.218	10.754	4.032	4.449	8.481
1998/99	5.535	5.243	10.778	4.012	4.458	8.470
1999/00	5.557	5.184	10.741	4.307	4.862	9.169
2000/01	5.554	5.108	10.662	4.631	5.041	9.672
2001/02	5.567	5.532	11.099	4.719	4.907	9.626
2002/03	5.634	5.304	10.938	4.725	4.871	9.596
2003/04	5.134	4.987	10.121	4.767	4.997	9.764
2004/05	5.665	5.337	11.002	4.961	5.110	10.071
2005/06	5.550	5.321	10.871	4.960	5.122	10.082
2006/07	5.407	4.966	10.373	5.092	5.023	10.115
2007/08	5.269	4.970	10.239	5.220	5.249	10.469

ΣΥΝΟΠΤΙΚΟΣ ΠΙΝΑΚΑΣ ΙΧ. ΠΟΣΟΣΤΟ ΑΠΟΦΟΙΤΩΝ ΜΕΣΗΣ ΕΚΠΑΙΔΕΥΣΗΣ ΠΟΥ ΣΥΝΕΧΙΖΟΥΝ ΤΙΣ ΣΠΟΥΔΕΣ ΤΟΥΣ ΠΕΡΑΝ ΤΗΣ ΜΕΣΗΣ ΕΚΠΑΙΔΕΥΣΗΣ ΣΤΗΝ ΚΥΠΡΟ ΚΑΙ ΣΤΟ ΕΞΩΤΕΡΙΚΟ, 1991/92-2008/09

SUMMARY TABLE IX. PERCENTAGE OF GRADUATES OF UPPER SECONDARY LEVEL WHO PURSUE FURTHER STUDIES IN CYPRUS AND ABROAD, 1991/92-2008/09

Ακαδημαϊκό έτος Academic year	Φύλο	Στην Κύπρο και στο εξωτερικό			%
		In Cyprus and abroad	In Cyprus	Abroad	
1991/92	Σύνολο	58	34	24	Total
	Άντρες	Men
1992/93	Γυναίκες	Women
	Σύνολο	58	33	25	Total
1993/94	Άντρες	Men
	Γυναίκες	Women
1994/95	Σύνολο	62	36	26	Total
	Άντρες	Men
1995/96	Γυναίκες	Women
	Σύνολο	60	34	26	Total
1996/97	Άντρες	Men
	Γυναίκες	Women
1997/98	Σύνολο	63	36	27	Total
	Άντρες	Men
1998/99	Γυναίκες	Women
	Σύνολο	64	35	29	Total
1999/00	Άντρες	Men
	Γυναίκες	Women
2000/01	Σύνολο	62	33	29	Total
	Άντρες	57	28	29	Men
2001/02	Γυναίκες	66	37	29	Women
	Σύνολο	69	28	41	Total
2002/03	Άντρες	62	24	38	Men
	Γυναίκες	75	31	44	Women
2003/04	Σύνολο	65	32	33	Total
	Άντρες	57	28	29	Men
2004/05	Γυναίκες	72	36	36	Women
	Σύνολο	63	24	39	Total
2005/06	Άντρες	55	19	36	Men
	Γυναίκες	70	29	41	Women
2006/07	Σύνολο	69	28	41	Total
	Άντρες	62	22	40	Men
2007/08	Γυναίκες	76	35	41	Women
	Σύνολο	66	22	44	Total
2008/09	Άντρες	58	16	42	Men
	Γυναίκες	74	28	46	Women
2009/10	Σύνολο	75	28	47	Total
	Άντρες	67	22	45	Men
2010/11	Γυναίκες	82	32	50	Women
	Σύνολο	81	31	50	Total
2011/12	Άντρες	75	27	48	Men
	Γυναίκες	87	36	51	Women
2012/13	Σύνολο	82	37	45	Total
	Άντρες	76	30	46	Men
2013/14	Γυναίκες	88	43	45	Women
	Σύνολο	80	36	44	Total
2014/15	Άντρες	70	28	42	Men
	Γυναίκες	91	43	48	Women
2015/16	Σύνολο	79	39	40	Total
	Άντρες	69	29	40	Men
2016/17	Γυναίκες	89	48	41	Women

.. = μη διαθέσιμο

.. = not available

ΣΥΝΟΠΤΙΚΟΣ ΠΙΝΑΚΑΣ X. ΑΡΙΘΜΟΣ ΦΟΙΤΗΤΩΝ ΤΡΙΤΟΒΑΘΜΙΑΣ ΕΚΠΑΙΔΕΥΣΗΣ ΣΤΗΝ ΚΥΠΡΟ ΚΑΙ ΣΤΟ ΕΞΩΤΕΡΙΚΟ, 1985/86-2008/09

SUMMARY TABLE X. NUMBER OF STUDENTS IN TERTIARY EDUCATION IN CYPRUS AND ABROAD, 1985/86-2008/09

Ακαδημαϊκό έτος και φύλο	Φοιτητές στην Κύπρο Students in Cyprus			Κύπριοι φοιτητές στο εξωτερικό Cypriot students abroad	Σύνολο <i>Κυπρίων</i> φοιτητών στην Κύπρο και στο εξωτερικό Total <i>Cypriot</i> students in Cyprus and abroad	Σύνολο φοιτητών στην Κύπρο και στο εξωτερικό Total students in Cyprus and abroad	Academic year and sex
	Σύνολο Total	Κύπριοι φοιτητές Cypriot students	Ξένοι φοιτητές Foreign students				
1985/86 Σύνολο	3.134	2.590	544	10.312	12.902	13.446	1985/86 Total
Άντρες	1.627	1.186	441	6.319	7.505	7.946	Men
Γυναίκες	1.507	1.404	103	3.993	5.397	5.500	Women
1986/87 Σύνολο	3.419	2.821	598	10.156	12.977	13.575	1986/87 Total
Άντρες	1.807	1.347	460	6.173	7.520	7.980	Men
Γυναίκες	1.612	1.474	138	3.983	5.457	5.595	Women
1987/88 Σύνολο	4.247	3.488	759	9.741	13.229	13.988	1987/88 Total
Άντρες	2.151	1.598	553	5.899	7.497	8.050	Men
Γυναίκες	2.096	1.890	206	3.842	5.732	5.938	Women
1988/89 Σύνολο	5.066	4.207	859	9.410	13.617	14.476	1988/89 Total
Άντρες	2.407	1.774	633	5.714	7.488	8.121	Men
Γυναίκες	2.659	2.433	226	3.696	6.129	6.355	Women
1989/90 Σύνολο	5.852	5.092	760	8.937	14.029	14.789	1989/90 Total
Άντρες	2.654	2.034	620	5.492	7.526	8.146	Men
Γυναίκες	3.198	3.058	140	3.445	6.503	6.643	Women
1990/91 Σύνολο	6.554	5.370	1.184	9.028	14.398	15.582	1990/91 Total
Άντρες	3.177	2.251	926	5.393	7.644	8.570	Men
Γυναίκες	3.377	3.119	258	3.635	6.754	7.012	Women
1991/92 Σύνολο	5.952	4.955	997	9.388	14.343	15.340	1991/92 Total
Άντρες	3.014	2.211	803	5.559	7.770	8.573	Men
Γυναίκες	2.938	2.744	194	3.829	6.573	6.767	Women
1992/93 Σύνολο	6.263	4.962	1.301	9.066	14.028	15.329	1992/93 Total
Άντρες	3.175	2.113	1.062	5.323	7.436	8.498	Men
Γυναίκες	3.088	2.849	239	3.743	6.592	6.831	Women
1993/94 Σύνολο	6.732	5.455	1.277	8.866	14.321	15.598	1993/94 Total
Άντρες	3.128	2.149	979	5.061	7.210	8.189	Men
Γυναίκες	3.604	3.306	298	3.805	7.111	7.409	Women
1994/95 Σύνολο	7.765	6.331	1.434	9.067	15.398	16.832	1994/95 Total
Άντρες	3.392	2.360	1.032	5.109	7.469	8.501	Men
Γυναίκες	4.373	3.971	402	3.958	7.929	8.331	Women
1995/96 Σύνολο	8.874	7.363	1.511	9.213	16.576	18.087	1995/96 Total
Άντρες	3.617	2.572	1.045	5.127	7.699	8.744	Men
Γυναίκες	5.257	4.791	466	4.086	8.877	9.343	Women
1996/97 Σύνολο	9.982	8.307	1.675	9.813	18.120	19.795	1996/97 Total
Άντρες	4.423	3.342	1.081	5.238	8.580	9.661	Men
Γυναίκες	5.559	4.965	594	4.575	9.540	10.134	Women

(Συνεχίζεται-Cont'd)

ΣΥΝΟΠΤΙΚΟΣ ΠΙΝΑΚΑΣ Χ(συνέχ.). ΑΡΙΘΜΟΣ ΦΟΙΤΗΤΩΝ ΤΡΙΤΟΒΑΘΜΙΑΣ ΕΚΠΑΙΔΕΥΣΗΣ ΣΤΗΝ ΚΥΠΡΟ ΚΑΙ ΣΤΟ ΕΞΩΤΕΡΙΚΟ, 1985/86-2008/09

SUMMARY TABLE X(cont'd). NUMBER OF STUDENTS IN TERTIARY EDUCATION IN CYPRUS AND ABROAD, 1985/86-2008/09

Ακαδημαϊκό έτος και φύλο	Φοιτητές στην Κύπρο Students in Cyprus			Κύπριοι φοιτητές στο εξωτερικό Cypriot students abroad	Σύνολο Κυπρίων φοιτητών στην Κύπρο και στο εξωτερικό Total Cypriot students in Cyprus and abroad	Σύνολο φοιτητών στην Κύπρο και στο εξωτερικό Total students in Cyprus and abroad	Academic year and sex
	Σύνολο Total	Κύπριοι φοιτητές Cypriot students	Ξένοι φοιτητές Foreign students				
1997/98 Σύνολο	10.527	8.786	1.741	10.815	19.601	21.342	1997/98 Total
Άντρες	4.619	3.550	1.069	5.472	9.022	10.091	Men
Γυναίκες	5.908	5.236	672	5.343	10.579	11.251	Women
1998/99 Σύνολο	10.842	8.982	1.860	12.488	21.470	23.330	1998/99 Total
Άντρες	4.767	3.641	1.126	6.183	9.824	10.950	Men
Γυναίκες	6.075	5.341	734	6.305	11.646	12.380	Women
1999/00 Σύνολο	10.414	8.389	2.025	12.147	20.536	22.561	1999/00 Total
Άντρες	4.469	3.227	1.242	5.694	8.921	10.163	Men
Γυναίκες	5.945	5.162	783	6.453	11.615	12.398	Women
2000/01 Σύνολο	11.934	9.462	2.472	13.650	23.112	25.584	2000/01 Total
Άντρες	5.011	3.512	1.499	6.192	9.704	11.203	Men
Γυναίκες	6.923	5.950	973	7.458	13.408	14.381	Women
2001/02 Σύνολο	13.894	10.836	3.058	14.882	25.718	28.776	2001/02 Total
Άντρες	6.280	4.356	1.924	6.683	11.039	12.963	Men
Γυναίκες	7.614	6.480	1.134	8.199	14.679	15.813	Women
2002/03 Σύνολο	18.272	12.990	5.282	16.374	29.364	34.646	2002/03 Total
Άντρες	9.228	5.142	4.086	7.536	12.678	16.764	Men
Γυναίκες	9.044	7.848	1.196	8.838	16.686	17.882	Women
2003/04 Σύνολο	20.849	14.170	6.679	17.631	31.801	38.480	2003/04 Total
Άντρες	10.859	5.641	5.218	8.210	13.851	19.069	Men
Γυναίκες	9.990	8.529	1.461	9.421	17.950	19.411	Women
2004/05 Σύνολο	20.078	15.177	4.901	19.400	34.577	39.478	2004/05 Total
Άντρες	9.636	6.280	3.356	9.104	15.384	18.740	Men
Γυναίκες	10.442	8.897	1.545	10.296	19.193	20.738	Women
2005/06 Σύνολο	20.587	14.957	5.630	20.969	35.926	41.556	2005/06 Total
Άντρες	10.116	5.936	4.180	9.841	15.777	19.957	Men
Γυναίκες	10.471	9.021	1.450	11.128	20.149	21.599	Women
2006/07 Σύνολο	22.227	16.266	5.961	21.188	37.454	43.415	2006/07 Total
Άντρες	11.090	6.650	4.440	9.964	16.614	21.054	Men
Γυναίκες	11.137	9.616	1.521	11.224	20.840	22.361	Women
2007/08 Σύνολο	25.688	17.936	7.752	22.530	40.466	48.218	2007/08 Total
Άντρες	13.093	7.333	5.760	10.625	17.958	23.718	Men
Γυναίκες	12.595	10.603	1.992	11.905	22.508	24.500	Women
2008/09 Σύνολο	30.986	20.221	10.765	21.473	41.694	52.459	2008/09 Total
Άντρες	16.475	8.333	8.142	10.115	18.448	26.590	Men
Γυναίκες	14.511	11.888	2.623	11.358	23.246	25.869	Women

ΣΥΝΟΠΤΙΚΟΣ ΠΙΝΑΚΑΣ XI. ΣΠΟΥΔΑΣΤΕΣ ΤΡΙΤΟΒΑΘΜΙΑΣ ΕΚΠΑΙΔΕΥΣΗΣ ΑΝΑ 100.000 ΚΑΤΟΙΚΟΥΣ 1970-2008

SUMMARY TABLE XI. TERTIARY STUDENTS PER 100.000 INHABITANTS, 1970-2008

Έτος Year	Άντρες-Men			Γυναίκες-Women			Σύνολο-Total		
	Στην Κύπρο Local	Στο εξωτερικό Abroad	Σύνολο Total	Στην Κύπρο Local	Στο εξωτερικό Abroad	Σύνολο Total	Στην Κύπρο Local	Στο εξωτερικό Abroad	Σύνολο Total
1970	221	2.814	3.035	142	882	1.024	181	1.834	2.015
1975	169	2.945	3.114	139	1.781	1.920	154	2.362	2.516
1980	446	2.912	3.358	312	1.743	2.055	379	2.323	2.702
1981	476	2.780	3.256	288	1.725	2.013	381	2.249	2.630
1982	390	2.683	3.073	298	1.517	1.815	344	2.097	2.441
1984	535	2.299	2.834	424	1.477	1.901	479	1.886	2.365
1985	600	2.329	2.929	551	1.461	2.012	575	1.894	2.469
1986	658	2.249	2.907	583	1.441	2.024	621	1.843	2.464
1987	775	2.126	2.901	751	1.377	2.128	763	1.750	2.513
1988	858	2.036	2.894	943	1.310	2.253	900	1.672	2.572
1989	929	1.923	2.852	1.114	1.200	2.314	1.022	1.560	2.582
1990	1.086	1.844	2.930	1.146	1.234	2.380	1.116	1.538	2.654
1991	1.004	1.851	2.855	970	1.265	2.235	987	1.557	2.544
1992	1.029	1.725	2.754	994	1.205	2.199	1.011	1.464	2.475
1993	995	1.609	2.604	1.132	1.195	2.327	1.064	1.401	2.464
1994	1.060	1.597	2.657	1.344	1.216	2.560	1.203	1.405	2.608
1995	1.114	1.578	2.692	1.586	1.232	2.818	1.352	1.404	2.756
1996	1.344	1.591	2.935	1.649	1.357	3.006	1.498	1.473	2.971
1997	1.387	1.643	3.030	1.727	1.561	3.288	1.559	1.602	3.161
1998	1.417	1.838	3.256	1.753	1.819	3.572	1.588	1.829	3.417
1999	1.316	1.676	2.992	1.694	1.839	3.534	1.508	1.759	3.267
2000	1.462	1.805	3.267	1.951	2.104	4.055	1.711	1.957	3.668
2001	1.817	1.931	3.748	2.125	2.282	4.407	1.974	2.109	4.083
2002	2.632	2.149	4.781	2.481	2.425	4.906	2.555	2.290	4.845
2003	3.023	2.285	5.308	2.692	2.539	5.231	2.855	2.414	5.269
2004	2.610	2.466	5.076	2.748	2.710	5.458	2.680	2.590	5.270
2005	2.677	2.605	5.282	2.695	2.864	5.559	2.686	2.736	5.422
2006	2.893	2.599	5.492	2.817	2.839	5.656	2.854	2.721	5.575
2007	3.361	2.727	6.088	3.151	2.978	6.129	3.255	2.855	6.110
2008	4.171	2.561	6.732	3.611	2.826	6.437	3.889	2.695	6.584

Σημείωση: Τα στοιχεία από το 1993 μέχρι το 1999 αναθεωρήθηκαν με βάση τα αποτελέσματα της Απογραφής Πληθυσμού του 2001.

Note: Data from 1993 to 1999 were revised on the basis of the 2001 Census of Population.

ΣΥΝΟΠΤΙΚΟΣ ΠΙΝΑΚΑΣ XII. ΑΝΩΤΑΤΟ ΜΟΡΦΩΤΙΚΟ ΕΠΙΠΕΔΟ ΓΙΑ ΑΤΟΜΑ ΗΛΙΚΙΑΣ 20 ΕΤΩΝ ΚΑΙ ΑΝΩ, 1946-2009

SUMMARY TABLE XII. HIGHEST EDUCATIONAL ATTAINMENT FOR PERSONS 20 YEARS OF AGE AND OVER, 1946-2009

(α) Για τις χρονιές 1946-1991

(α) For the years 1946-1991

Έτος Year	Φύλο	Μη φοιτήσαντες σε σχολεία Never attended school	Δημοτικό σχολείο ⁽¹⁾ Primary school ⁽¹⁾	Μέση (Γενική και Τεχνική) Secondary (General and Technical)	Τριτοβάθμια Tertiary	Σύνολο Total	%
							Sex
1946	Σύνολο	41	51	7	1	100	Total
	Άντρες	23	65	11	1	100	Men
	Γυναίκες	59	36	5	0	100	Women
1960	Σύνολο	25	59	15	1	100	Total
	Άνδρες	12	65	21	2	100	Men
	Γυναίκες	36	52	11	1	100	Women
1976	Σύνολο	13	53	25	9	100	Total
	Άνδρες	6	53	30	11	100	Men
	Γυναίκες	21	53	20	6	100	Women
1980	Σύνολο	8	55	29	8	100	Total
	Άντρες	3	53	34	10	100	Men
	Γυναίκες	14	55	25	6	100	Women
1984	Σύνολο	8	45	34	13	100	Total
	Άντρες	3	42	38	17	100	Men
	Γυναίκες	13	47	31	9	100	Women
1987	Σύνολο	6	46	34	14	100	Total
	Άντρες	2	44	38	16	100	Men
	Γυναίκες	10	48	30	12	100	Women
1989	Σύνολο	6	45	35	14	100	Total
	Άντρες	2	44	38	16	100	Men
	Γυναίκες	9	47	32	12	100	Women
1991	Σύνολο	6	39	40	15	100	Total
	Άντρες	2	36	45	17	100	Men
	Γυναίκες	10	41	36	13	100	Women

(Συνεχ.-Cont'd)

ΣΥΝΟΠΤΙΚΟΣ ΠΙΝΑΚΑΣ XII(συνέχ.). ΑΝΩΤΑΤΟ ΜΟΡΦΩΤΙΚΟ ΕΠΙΠΕΔΟ ΓΙΑ ΑΤΟΜΑ ΗΛΙΚΙΑΣ 20 ΕΤΩΝ ΚΑΙ ΑΝΩ, 1946-2009

SUMMARY TABLE XII(cont'd). HIGHEST EDUCATIONAL ATTAINMENT FOR PERSONS 20 YEARS OF AGE AND OVER, 1946-2009

(β) Για τις χρονιές 1992-2009

(b) For the years 1992-2009

Έτος Year	Φύλο	%				Σύνολο Total	Sex
		Δε φοίτησαν/τελείωσαν το Δημοτικό Not attended/completed Primary	Δημοτικό σχολείο ⁽²⁾ Primary school ⁽²⁾	Μέση (Γενική και Τεχνική) Secondary (General and Technical)	Τριτοβάθμια Tertiary		
1992	Σύνολο	16	28	38	18	100	Total
	Άντρες	10	29	42	19	100	Men
	Γυναίκες	21	29	34	16	100	Women
1997	Σύνολο	15	28	40	17	100	Total
	Άντρες	10	29	44	17	100	Men
	Γυναίκες	19	28	37	16	100	Women
2001	Σύνολο	9	23	43	25	100	Total
	Άντρες	6	22	47	25	100	Men
	Γυναίκες	13	23	40	24	100	Women
2003	Σύνολο	12	20	43	25	100	Total
	Άντρες	7	21	45	27	100	Men
	Γυναίκες	15	20	42	23	100	Women
2004	Σύνολο	10	20	45	25	100	Total
	Άντρες	6	21	47	26	100	Men
	Γυναίκες	13	20	43	24	100	Women
2005	Σύνολο	7	21	47	25	100	Total
	Άντρες	5	21	49	25	100	Men
	Γυναίκες	10	21	44	25	100	Women
2006	Σύνολο	7	19	47	27	100	Total
	Άντρες	4	20	50	26	100	Men
	Γυναίκες	10	19	44	27	100	Women
2007	Σύνολο	7	18	47	28	100	Total
	Άντρες	4	18	50	28	100	Men
	Γυναίκες	9	18	44	29	100	Women
2008	Σύνολο	7	17	46	30	100	Total
	Άντρες	4	17	50	29	100	Men
	Γυναίκες	9	17	43	31	100	Women
2009	Σύνολο	7	16	47	30	100	Total
	Άντρες	4	16	51	29	100	Men
	Γυναίκες	9	17	43	31	100	Women

⁽¹⁾ Συμπεριλαμβάνει επίσης αυτούς που φοίτησαν στο δημοτικό αλλά δεν το τελείωσαν.

⁽¹⁾ Includes also those that have attended primary schools but have not completed it.

⁽²⁾ Συμπεριλαμβάνει μόνο αυτούς που έχουν σαν ανώτατο μορφωτικό επίπεδο το δημοτικό (συμπληρωμένο).

⁽²⁾ Includes only those that have as their highest educational attainment the primary level (completed)

ΣΥΝΟΠΤΙΚΟΣ ΠΙΝΑΚΑΣ XIII. ΣΥΜΜΕΤΟΧΗ ΤΟΥ ΠΛΗΘΥΣΜΟΥ ΗΛΙΚΙΑΣ 25-64 ΧΡΟΝΩΝ ΣΕ ΔΡΑΣΤΗΡΙΟΤΗΤΕΣ ΜΑΘΗΣΗΣ ΚΑΤΑ ΤΗ ΔΙΑΡΚΕΙΑ ΤΩΝ ΤΕΛΕΥΤΑΙΩΝ 12 ΜΗΝΩΝ, 2006

SUMMARY TABLE XIII. PARTICIPATION OF THE POPULATION AGED 25-64 IN LEARNING ACTIVITIES DURING THE LAST 12 MONTHS, 2006

Ομάδα ηλικίας, μορφωτικό επίπεδο, κατάσταση απασχόλησης, επαρχία, αστική/αγροτική περιοχή	Συμμετοχή στην Κανονική ή Μη-Κανονική εκπαίδευση (Δείκτης Δια Βίου Μάθησης) Participation in Formal or Non-Formal Education (Life-long Learning Indicator)			Συμμετοχή στην Μη-Κανονική Εκπαίδευση Participation in Non-Formal Education			Συμμετοχή στην Άτυπη Μάθηση Participation in Informal Learning Activities			Age group, educational attainment, labour status, district, urban/rural area		
	Άντρες Men	Γυναίκες Women	Σύνολο Total	Άντρες Men	Γυναίκες Women	Σύνολο Total	Άντρες Men	Γυναίκες Women	Σύνολο Total			
Ομάδα ηλικίας												
25-34 χρόνων	49,5	57,0	53,2	10,0	5,6	7,8	45,1	54,9	50,0	69,3	73,3	71,3
35-49 "	47,8	39,1	43,3	2,0	0,8	1,4	47,5	38,7	43,0	60,5	65,4	63,0
50-64 "	30,6	19,9	25,2	0,1	0,3	0,2	30,5	19,8	25,0	53,5	60,9	57,3
Σύνολο	43,0	38,2	40,6	3,8	2,0	2,9	41,6	37,5	39,5	60,9	66,2	63,6
Μορφωτικό επίπεδο												
Γυμνάσιο ή κατώτερο Λύκειο/Τεχνική	19,6	12,7	16,2	0,0	0,0	0,0	19,6	12,7	16,0	46,8	54,5	50,8
Τριτοβάθμια	42,3	36,6	39,5	1,0	1,1	1,0	41,7	36,0	39,0	60,4	67,4	63,8
Σύνολο	66,2	63,3	64,7	11,1	4,9	7,8	62,4	61,6	61,9	75,1	75,7	75,4
Κατάσταση απασχόλησης												
Εργοδοτούμενοι	43,0	38,2	40,6	3,8	2,0	2,9	41,6	37,5	39,5	60,9	66,2	63,6
Άνεργοι	45,2	51,8	48,0	3,0	2,3	2,7	44,5	51,1	47,3	61,9	69,0	64,9
Άδρανεis	27,1	35,8	31,1	2,9	6,0	4,4	24,1	29,7	26,7	43,5	70,4	55,9
Σύνολο	24,0	13,9	15,7	12,7	1,3	3,4	14,8	13,4	13,6	57,4	60,8	60,2
Επαρχία												
Λευκωσία	49,8	43,3	46,5	6,0	2,4	4,2	47,8	42,7	45,2	70,5	77,5	74,1
Αμμόχωστος	29,1	31,8	30,3	3,2	1,0	2,2	26,2	31,8	28,7	16,5	19,2	17,8
Λάρνακα	44,5	32,6	38,6	2,1	2,0	2,0	44,0	31,8	38,0	80,6	85,1	82,8
Λεμεσός	40,2	35,2	37,5	2,4	1,5	2,0	38,7	34,2	36,4	42,7	45,8	44,3
Πάφος	33,3	39,4	36,5	2,5	2,4	2,5	33,1	38,2	35,8	68,0	73,6	70,9
Σύνολο	43,0	38,2	40,6	3,8	2,0	2,9	41,6	37,5	39,5	60,9	66,2	63,6
Αστική/αγροτική περιοχή												
Αστική	48,0	40,9	44,3	4,9	2,6	3,7	46,2	39,9	42,9	65,6	68,8	67,3
Αγροτική	32,3	31,5	32,0	3,8	2,0	2,9	31,7	31,3	31,5	51,0	59,8	55,2
Σύνολο	43,0	38,2	40,6	3,8	2,0	2,9	41,6	37,5	39,5	60,9	66,2	63,6

Πηγή: Έρευνα Επιμόρφωσης Ενηλίκων, 2006
Source: Adult Education Survey, 2006

ΣΥΝΟΠΤΙΚΟΣ ΠΙΝΑΚΑΣ XIV. ΑΛΦΑΒΗΤΙΣΜΟΣ 1946-2001
SUMMARY TABLE XIV. LITERACY RATES, 1946-2001

(%)

Έτος Year	Εναλφάβητοι - Literate			Αναλφάβητοι - Illiterate		
	Σύνολο Total	Άντρες Men	Γυναίκες Women	Σύνολο Total	Άντρες Men	Γυναίκες Women
1946	67	81	53	33	19	47
1960	82	91	73	18	9	27
1973	85	94	77	15	6	23
1976	90	96	85	10	4	15
1980	93	98	88	7	2	12
1984	93	97	87	7	3	13
1987	94	98	91	6	2	9
1989	95	98	92	5	2	8
1991	94	98	90	6	2	10
1992	94	98	90	6	2	10
2001	97	99	95	3	1	5

Σημείωση: Για τα έτη 1946 και 1960, ο αλφαβητισμός αναφέρεται για τα άτομα ηλικίας 7 ετών και άνω, για τα έτη 1973 και 1976, 10 ετών και άνω και για τα υπόλοιπα έτη καλύπτει ηλικίες 15 ετών και άνω.

Note: For the years 1946 and 1960, literacy refers to persons over 7 years of age, for 1973 and 1976, over 10 years of age and for the rest of the years it covers ages of 15 years and over.

ΣΥΝΟΠΤΙΚΟΣ ΠΙΝΑΚΑΣ XV. ΔΗΜΟΣΙΕΣ ΔΑΠΑΝΕΣ ΣΤΗΝ ΕΚΠΑΙΔΕΥΣΗ ΚΑΙ ΠΟΣΟΣΤΟ ΣΤΟ ΑΕΠ ΚΑΙ ΣΤΟΝ ΠΡΟΫΠΟΛΟΓΙΣΜΟ, 1970-2009

SUMMARY TABLE XV. PUBLIC EXPENDITURE ON EDUCATION AS % OF GDP AND BUDGET, 1970-2009

Έτος Year	Προϋπολογισμός (€εκ.) Budget (€mn)	Α.Ε.Π. (€εκ.) G.D.P. (€mn)	Δημόσιες Δαπάνες στην Εκπαίδευση (€εκ.) Public Expenditure on Education (€mn)	% στον Προϋπολογισμό % of Budget	% στο Α.Ε.Π. % of G.D.P.
1970	69,4	387,2	11,3	16,3	2,9
1971	80,1	446,8	12,3	15,4	2,8
1972	94,8	507,6	14,2	15,0	2,8
1973	119,8	563,7	17,4	14,5	3,1
1974	122,2	520,4	19,8	16,2	3,8
1975	136,0	439,1	19,5	14,3	4,4
1976	150,7	570,5	22,0	14,6	3,9
1977	172,6	722,9	25,1	14,5	3,5
1978	237,0	865,6	29,6	12,5	3,4
1979	299,9	1.076,1	37,9	12,6	3,5
1980	396,4	1.299,2	47,0	11,9	3,6
1981	451,2	1.496,7	59,3	13,1	4,0
1982	529,8	1.751,1	69,5	13,1	4,0
1983	633,4	1.942,2	79,8	12,6	4,1
1984	693,7	2.285,1	87,0	12,5	3,8
1985	810,4	2.532,5	96,9	12,0	3,8
1986	845,9	2.733,2	103,4	12,2	3,8
1987	980,6	3.043,2	111,9	11,4	3,7
1988	1.151,9	3.404,2	124,2	10,8	3,6
1989	1.207,0	3.855,3	137,0	11,4	3,6
1990	1.379,2	4.366,7	171,4	12,4	3,9
1991	1.574,5	4.570,0	178,7	11,3	3,9
1992	1.626,1	5.301,6	222,5	13,7	4,2
1993	1.857,6	5.595,0	255,4	13,7	4,6
1994	2.159,0	6.237,6	298,2	13,8	4,8
1995	2.259,3	6.845,7	330,4	14,6	4,8
1996	2.543,1	7.107,1	356,8	14,0	5,0
1997	2.690,4	7.471,9	423,2	15,7	5,7
1998	2.945,1	8.026,7	464,1	15,8	5,8
1999	3.138,0	8.594,9	486,3	15,5	5,7
2000	3.655,4	9.417,5	528,6	14,5	5,6
2001	4.039,6	10.041,3	633,4	15,7	6,3
2002	4.413,7	10.528,9	722,9	16,4	6,9
2003	5.278,6	11.627,2	861,3	16,3	7,4
2004	5.434,7	12.395,7	853,1	15,7	6,9
2005	5.854,4	13.432,3	937,2	16,0	7,0
2006	6.271,1	14.435,3	1.017,8	16,2	7,1
2007	6.693,6	15.596,3	1.110,0	16,6	7,1
2008	7.345,7	17.247,8	1.293,5	17,6	7,5
2009 ⁽¹⁾	7.861,1	16.946,5	1.329,1	16,9	7,8

(1) Προκαταρκτικά

(1) Provisional

ΣΥΝΟΠΤΙΚΟΣ ΠΙΝΑΚΑΣ XVI. ΣΥΓΚΡΙΣΗ ΔΕΙΚΤΩΝ ΕΚΠΑΙΔΕΥΣΗΣ ΜΕΤΑΞΥ ΧΩΡΩΝ ΤΗΣ ΕΥΡΩΠΗΣ
SUMMARY TABLE XVI. COMPARISON OF EDUCATION INDICATORS BETWEEN EUROPEAN COUNTRIES

Χώρα Country	Ποσοστό νέων στις ηλικίες 20-24 χρονών με μορφωτικό επίπεδο τουλάχιστον το Λύκειο, 2009 ⁽¹⁾	Ποσοστό των ατόμων ηλικίας 25-64 χρονών με μορφωτικό επίπεδο τουλάχιστον το Λύκειο, 2008 ⁽¹⁾	Πρόωρα αποσυρβέντες από την εκπαίδευση και την επιμόρφωση, 2009 ^(1,2)	Ποσοστό πληθυσμού στις ηλικίες 25-64 με προσόντα τριτοβάθμιας εκπαίδευσης, 2008 ⁽¹⁾	Ποσοστό πληθυσμού στις ηλικίες 30-34 με προσόντα τριτοβάθμιας εκπαίδευσης, 2009 ⁽¹⁾	Δια Βίου Μάθηση, 2009 ^(1,3)	Ποσοστό φοιτητών που σπουδάζουν σε χώρα (EU-25, EEA ή Υποψήφια χώρα), 2007 ⁽¹⁾	Δημόσιες δαπάνες για την εκπαίδευση σαν ποσοστό στο ΑΕΠ, 2007 ⁽¹⁾								
	Percentage of young people in the ages 20-24 with highest educational attainment at least Upper Secondary, 2009 ⁽¹⁾	Percentage of the population aged 25-64 having completed at least Upper Secondary level, 2008 ⁽¹⁾	Early leavers from education and training, 2009 ^(1,2)	Percentage of people between ages 25-64 with tertiary education qualifications, 2008 ⁽¹⁾	Percentage of people between ages 30-34 with tertiary education qualifications, 2009 ⁽¹⁾	Lifelong Learning, 2009 ^(1,3)	Percentage of students studying in another EU-25, EEA or Candidate country, 2007 ⁽¹⁾	Public expenditure on education as a percentage of GDP, 2007 ⁽¹⁾								
	Άντρες Men	Γυναίκες Women	Σύνολο Total	Άντρες Men	Γυναίκες Women	Σύνολο Total	Άντρες Men	Γυναίκες Women	Σύνολο Total							
Κύπρος Cyprus	84,2	90,2	87,4	15,2	8,8	11,7	33,9	35,1	34,5	40,2	49,3	44,7	7,8	56,9	6,9	
EE27	75,9	81,4	78,6	16,3	12,5	14,4	23,8	24,7	24,2	28,9	35,7	32,3	9,3 (pp)	2,8	5,0	
Ευ 27 EU 27	85,8	86,1	86,0	8,5	8,9	8,7	20,6	15,6	18,1	23,0	24,0	23,5	13,8	4,7	5,4	
Αυστρία Austria	80,9	85,8	83,3	12,8	9,3	11,1	30,7	34,0	32,3	36,4	47,7	42,0	6,8	2,6	6,0	
Βέλγιο Belgium	84,8	82,5	83,7	13,7	15,8	14,7	18,2	27,1	22,8	20,4	35,6	27,9	1,4	8,3	4,1	
Βουλγαρία Bulgaria	81,3	85,9	83,6	14,3	10,3	12,3	25,5	29,2	27,4	39,1	47,5	43,3	6,0	2,5	5,6	
Γαλλία France	71,7	75,8	73,7	11,5	10,7	11,1	28,9	21,8	25,3	29,6	29,2	29,4	7,8	3,1	4,5	
Γερμανία Germany	62,2	78,4	70,1	13,2	7,7	10,6	31,3	36,2	33,7	41,8	54,4	48,1	31,6	2,5	7,8	
Δανία Denmark	79,4	80,9	80,2	9,1	9,3	9,2	41,5	25,7	33,6	48,6	38,6	43,5	24,0	..	5,2	
Ελβετία Switzerland																

(Συνέχεια-Cont'd)

ΣΥΝΟΠΤΙΚΟΣ ΠΙΝΑΚΑΣ XVI(συνέχ.). ΣΥΓΚΡΙΣΗ ΔΕΙΚΤΩΝ ΕΚΠΑΙΔΕΥΣΗΣ ΜΕΤΑΞΥ ΧΩΡΩΝ ΤΗΣ ΕΥΡΩΠΗΣ
SUMMARY TABLE XVI(cont'd.). COMPARISON OF EDUCATION INDICATORS BETWEEN EUROPEAN COUNTRIES

Χώρα Country	Ποσοστό νέων στις ηλικίες 20-24 χρονών με μορφωτικό επίπεδο τουλάχιστον το Λύκειο, 2009 ⁽¹⁾	Ποσοστό των ατόμων ηλικίας 25-64 χρονών με μορφωτικό επίπεδο τουλάχιστον το Λύκειο, 2008 ⁽¹⁾	Πρόωρα αποσυρθέντες από την εκπαίδευση και την επιμόρφωση, 2009 ^(1,2)	Ποσοστό πληθυσμού στις ηλικίες 25-64 με προσόντα τριτοβάθμιας εκπαίδευσης, 2008 ⁽¹⁾	Ποσοστό πληθυσμού στις ηλικίες 30-34 με προσόντα τριτοβάθμιας εκπαίδευσης, 2009 ⁽¹⁾	Δια Βίου Μάθηση, 2009 ^(1,3)	Ποσοστό φοιτητών που σπουδάζουν σε άλλη Ευρωπαϊκή χώρα (EU-25, EEA ή Υποψήφια χώρα), 2007 ⁽¹⁾	Δημόσιες δαπάνες για την εκπαίδευση σαν ποσοστό στο ΑΕΠ, 2007 ⁽¹⁾													
	Percentage of young people in the ages 20-24 with highest educational attainment at least Upper Secondary level, 2009 ⁽¹⁾	Percentage of the population aged 25-64 having completed at least Upper Secondary level, 2008 ⁽¹⁾	Early leavers from education and training, 2009 ^(1,2)	Percentage of people between ages 25-64 with tertiary education qualifications, 2008 ⁽¹⁾	Percentage of people between ages 30-34 with tertiary education qualifications, 2009 ⁽¹⁾	Lifelong Learning, 2009 ^(1,3)	Percentage of students studying in another EU-25, EEA or Candidate country, 2007 ⁽¹⁾	Public expenditure on education as a percentage of GDP, 2007 ⁽¹⁾													
	Άντρες Men	Γυναίκες Women	Σύνολο Total	Άντρες Men	Γυναίκες Women	Σύνολο Total	Άντρες Men	Γυναίκες Women	Σύνολο Total												
Ελλάδα Greece	77,8	86,9	82,2	59,9	62,2	61,1	18,3	10,6	14,5	23,0	22,3	22,6	23,0	22,3	22,6	24,0	29,1	26,5	3,3	5,8	...
Εσθονία Estonia	78,2	86,4	82,3	86,7	90,0	88,5	18,4	9,3	13,9	26,2	41,6	34,3	26,2	41,6	34,3	29,8	41,9	35,9	10,5	4,5	4,9
Ην.Βασίλειο Un.Kingdom	77,4	81,3	79,3	76,9	70,1	73,4	17,0	14,5	15,7	31,5	32,1	31,8	17,0	14,5	15,7	40,7	42,3	41,5	20,1	0,7	5,4
Ιρλανδία Ireland	83,4	90,5	87,0	66,0	72,8	69,4	14,4	8,2	11,3	29,8	35,7	32,7	14,4	8,2	11,3	43,0	54,8	49,0	6,3	14,2	4,9
Ισλανδία Iceland	48,9	58,5	53,6	66,2	61,9	64,1	25,2	17,5	21,4	27,9	34,4	31,0	25,2	17,5	21,4	37,7	46,2	41,8	25,1	17,8	7,4
Ισπανία Spain	53,1	67,1	59,9	50,5	51,4	51,0	37,4	24,7	31,2	37,4	29,8	29,2	37,4	29,8	29,2	34,3	44,9	39,4	10,4	1,4	4,4
Ιταλία Italy	72,8	79,9	76,3	52,4	54,3	53,3	22,0	16,3	19,2	13,0	15,7	14,4	22,0	16,3	19,2	15,0	23,0	19,0	6,0	1,8	4,3
Λετονία Latvia	76,2	84,8	80,5	52,5	88,8	85,8	17,5	10,4	13,9	19,0	30,8	25,2	17,5	10,4	13,9	20,0	40,5	30,1	5,3	2,5	5,0
Λιθουανία Lithuania	83,0	91,0	86,9	89,3	91,7	90,6	11,5	5,7	8,7	25,3	35,0	30,4	11,5	5,7	8,7	32,9	48,5	40,6	4,5	3,3	4,7
Λουξεμβούργο Luxembourg	76,1	77,6	76,8	71,5	64,3	67,9	8,9	6,6	7,7	29,4	25,9	27,7	8,9	6,6	7,7	48,4	44,9	46,6	13,4	...	3,2

(Συνέχεια-Cont'd)

ΣΥΝΟΠΤΙΚΟΣ ΠΙΝΑΚΑΣ XVI(συνέζ.). ΣΥΓΚΡΙΣΗ ΔΕΙΚΤΩΝ ΕΚΠΑΙΔΕΥΣΗΣ ΜΕΤΑΞΥ ΧΩΡΩΝ ΤΗΣ ΕΥΡΩΠΗΣ
SUMMARY TABLE XVI(cont'd.). COMPARISON OF EDUCATION INDICATORS BETWEEN EUROPEAN COUNTRIES

Χώρα Country	Ποσοστό νέων στις ηλικίες 20-24 χρονών με μορφωτικό επίπεδο τουλάχιστον το Λύκειο, 2009 ⁽¹⁾ Percentage of young people in the ages 20-24 with highest educational attainment at least Upper Secondary level, 2009 ⁽¹⁾	Ποσοστό των ατόμων ηλικίας 25-64 χρονών με μορφωτικό επίπεδο τουλάχιστον το Λύκειο, 2008 ⁽¹⁾ Percentage of the population aged 25-64 having completed at least Upper Secondary level, 2008 ⁽¹⁾	Πρόορα αποσυρθέντες από την εκπαίδευση και την επιμόρφωση, 2009 ^(1,2) Early leavers from education and training, 2009 ^(1,2)	Ποσοστό πληθυσμού στις ηλικίες 25-64 με προσόντα τριτοβάθμιας εκπαίδευσης, 2008 ⁽¹⁾ Percentage of people between ages 25-64 with tertiary education qualifications, 2008 ⁽¹⁾	Ποσοστό πληθυσμού στις ηλικίες 30-34 με προσόντα τριτοβάθμιας εκπαίδευσης, 2009 ⁽¹⁾ Percentage of people between ages 30-34 with tertiary education qualifications, 2009 ⁽¹⁾	Δια Βίου Μάθηση, 2009 ^(1,3) Lifelong Learning, 2009 ^(1,3)	Ποσοστό φοιτητών που σπουδάζουν σε άλλη Ευρωπαϊκή χώρα (EU-25, EEA ή Υποψήφια χώρα), 2007 ⁽¹⁾ Percentage of students studying in another EU-25, EEA or Candidate country, 2007 ⁽¹⁾	Δημόσιες δαπάνες για την εκπαίδευση σαν ποσοστό στο ΑΕΠ, 2007 ⁽¹⁾ Public expenditure on education as a percentage of GDP, 2007 ⁽¹⁾										
									Άντρες Men	Γυναίκες Women	Σύνολο Total	Άντρες Men	Γυναίκες Women	Σύνολο Total				
Μάλτα Malta	48,2	56,7	52,1	30,9	24,0	27,5	39,7	33,6	36,8	13,8	12,5	13,1	19,6	22,7	21,1	5,8	9,9	6,3
Νορβηγία Norway	64,9	74,6	69,7	88,5 ⁽⁴⁾	88,3 ⁽⁴⁾	88,4 ⁽⁴⁾	21,8	13,4	17,6	31,8	39,2	35,4	37,9	56,4	47,0	18,1	5,0	6,8
Ολλανδία Netherlands	72,1	81,2	76,6	75,5	71,1	73,3	13,1	8,6	10,9	33,9	29,9	31,9	38,4	42,6	40,5	17,0	2,1	5,3
Ουγγαρία Hungary	82,1	85,8	84,0	83,2	76,4	79,7	12,0	10,4	11,2	17,3	21,0	19,2	19,0	28,8	23,9	2,7	1,8	5,2
Πολωνία Poland	89,3	93,2	91,3	87,7	86,6	87,1	6,6	3,9	5,3	16,6	22,4	19,6	27,3	38,4	32,8	4,7	1,8	4,9
Πορτογαλία Portugal	50,0	61,3	55,5	25,6	30,8	28,2	36,1	26,1	31,2	11,5	17,0	14,3	17,5	24,8	21,1	6,5	4,0	5,3
Ρουμανία Romania	77,8	78,9	78,3	80,1	70,7	75,3	16,1	17,2	16,6	13,1	12,6	12,8	15,2	18,5	16,8	1,5	2,2	4,3
Σλοβακ Slovak Republic	92,6	94,0	93,3	82,7	87,2	89,9	5,7	4,1	4,9	14,5	15,1	14,8	15,5	19,8	17,6	2,8	10,2	3,6
Σλοβενία Slovenia	86,2	93,1	89,4	84,0	80,0	82,0	7,2	3,2	5,3	19,0	26,4	22,6	24,6	39,3	31,6	14,6	2,1	5,2

(Συνέχεια-Cont'd)

ΣΥΝΟΠΤΙΚΟΣ ΠΙΝΑΚΑΣ XVI(συνέζ). ΣΥΓΚΡΙΣΗ ΔΕΙΚΤΩΝ ΕΚΠΑΙΔΕΥΣΗΣ ΜΕΤΑΞΥ ΧΩΡΩΝ ΤΗΣ ΕΥΡΩΠΗΣ
SUMMARY TABLE XVI(cont'd). COMPARISON OF EDUCATION INDICATORS BETWEEN EUROPEAN COUNTRIES

Χώρα Country	Ποσοστό νέων στις ηλικίες 20-24 χρονών με μορφωτικό επίπεδο τουλάχιστον το Λύκειο, 2009 ⁽¹⁾	Ποσοστό των ατόμων ηλικίας 25-64 χρονών με μορφωτικό επίπεδο τουλάχιστον το Λύκειο, 2008 ⁽¹⁾	Πρόωρα αποσυρθέντες από την εκπαίδευση και την επιμόρφωση, 2009 ^(1,2)	Ποσοστό πληθυσμού στις ηλικίες 25-64 με προσόντα τριτοβάθμιας εκπαίδευσης, 2008 ⁽¹⁾	Ποσοστό πληθυσμού στις ηλικίες 30-34 με προσόντα τριτοβάθμιας εκπαίδευσης, 2009 ⁽¹⁾	Δια Βίου Μάθηση, 2009 ^(1,3)	Ποσοστό φοιτητών που σπουδάζουν σε άλλη Ευρωπαϊκή χώρα (EU-25, EEA ή Υποψήφια χώρα), 2007 ⁽¹⁾	Δημόσιες δαπάνες για την εκπαίδευση σαν ποσοστό στο ΑΕΠ, 2007 ⁽¹⁾										
	Percentage of young people in the ages 20-24 with highest educational attainment at least Upper Secondary level, 2009 ⁽¹⁾	Percentage of the population aged 25-64 having completed at least Upper Secondary level, 2008 ⁽¹⁾	Early leavers from education and training, 2009 ^(1,2)	Percentage of people between ages 25-64 with tertiary education qualifications, 2008 ⁽¹⁾	Percentage of people between ages 30-34 with tertiary education qualifications, 2009 ⁽¹⁾	Lifelong Learning, 2009 ^(1,3)	Percentage of students studying in another EU-25, EEA or Candidate country, 2007 ⁽¹⁾	Public expenditure on education as a percentage of GDP, 2007 ⁽¹⁾										
	Άντρες Men	Γυναίκες Women	Σύνολο Total	Άντρες Men	Γυναίκες Women	Σύνολο Total	Άντρες Men	Γυναίκες Women	Σύνολο Total									
Σουηδία Sweden	84,9 ^(pr)	87,9 ^(pr)	86,4 ^(p)	83,3	86,7	85,0	11,9 ^(pr)	9,5 ^(pr)	10,7 ^(pr)	27,1	36,7	31,8	38,0	50,0	43,9	22,2 ^(pr)	3,0	6,7
Τσεχία Czech	91,6	92,3	91,9	94,1	87,7	90,9	5,5	5,2	5,4	15,2	13,7	14,5	16,4	18,7	17,5	6,8	2,1	4,2
Φινλανδία Finland	84,4	85,9	85,1	78,8 ^(pr)	83,4 ^(pr)	81,1 ^(pr)	10,7	9,0	9,9	31,0	42,2	36,6	36,6	55,5	45,9	22,1	2,9	5,9

Πηγή / Source :

⁽¹⁾ Eurostat database, September 2010, Eurostat

Σημείωση/Note:

⁽²⁾ Ποσοστό του πληθυσμού ηλικίας 18-24 με ανώτατο μορφωτικό επίπεδο το γυμνάσιο -3 χρόνια- και τώρα δεν φοιτά σε κανονική ή μη κανονική εκπαίδευση

⁽²⁾ Percentage of the population aged 18-24 with at most lower secondary education and not in further education or training

⁽³⁾ Δια βίου μάθηση αναφέρεται στο ποσοστό των ατόμων ηλικίας 25-64 οι οποίοι συμμετέχουν σε προγράμματα μάθησης στην κανονική ή μη-κανονική εκπαίδευση, κατά τη διάρκεια των 4 εβδομάδων πριν την έρευνα (Έρευνα Εργασιακού Δυναμικού)

⁽³⁾ Lifelong learning refers to the percentage of the persons aged 25-64 who participate in learning activities in formal or non-formal education during the 4 weeks preceding the survey (Labour Force Survey).

⁽⁴⁾ Τα στοιχεία αναφέρονται στο 2006

⁽⁴⁾ Data refer to 2006

^(pr) Προκαταρκτικά / Provisional

Μ Ε Ρ Ο Σ Α

**ΠΡΟΣΧΟΛΙΚΗ ΚΑΙ ΠΡΟΔΗΜΟΤΙΚΗ ΕΚΠΑΙΔΕΥΣΗ,
ΣΧΟΛΙΚΟ ΕΤΟΣ 2008/2009**

P A R T A

**PRE-SCHOOL AND PRE-PRIMARY EDUCATION,
SCHOOL YEAR 2008/2009**

ΠΡΟΣΧΟΛΙΚΗ ΚΑΙ ΠΡΟΔΗΜΟΤΙΚΗ ΕΚΠΑΙΔΕΥΣΗ
PRE-SCHOOL AND PRE-PRIMARY EDUCATION

ΠΙΝΑΚΑΣ 1. ΣΧΟΛΕΙΑ, ΠΑΙΔΙΑ ΚΑΙ ΔΙΔΑΚΤΙΚΟ ΠΡΟΣΩΠΙΚΟ, ΚΑΤΑ ΕΠΙΠΕΔΟ ΚΑΙ ΤΥΠΟ ΣΧΟΛΕΙΟΥ, 2008/2009
TABLE 1. SCHOOLS, CHILDREN AND TEACHING PERSONNEL BY LEVEL AND TYPE OF SCHOOL, 2008/2009

Επίπεδο και τύπος σχολείου	Σχολεία Schools	Παιδιά Children		Διδακτικό προσωπικό (Πλήρη και Μερική Απασχ.) Teaching Personnel (Full and Part Time)			Διδακτικό προσωπικό (ΠΠΑ) ⁽¹⁾ Teaching Personnel (FTE) ⁽¹⁾	Παιδιά ανά δάσκαλο Children/ teacher ratio	Level and type of school	
		Αγόρια Boys	Κορίτσια Girls	Σύνολο Total	Ανδρες Men	Γυναίκες Women				Σύνολο Total
ΝΗΣΙΑΓΩΓΕΙΑ	464	10.459	9.876	20.335	26	1.584	1.610	1.442	14,1	KINDERGARTEN
Δημόσια	250	5.045	4.738	9.783	7	776	783	652	15,0	Public
Κοινοτικά	60	827	788	1.615	1	94	95	88	18,4	Communal
Ιδιωτικά	154	4.587	4.350	8.937	18	714	732	702	12,7	Private
ΠΑΙΔΟΚΟΜΙΚΟΙ ΣΤΑΘΜΟΙ	223	3.722	3.363	7.085	8	716	724	683	10,4	DAY NURSERY SCHOOLS
Δημόσιοι	11	192	162	354	0	49	49	49	7,2	Public
Κοινοτικοί	53	991	915	1.906	2	207	209	193	9,9	Communal
Ιδιωτικοί	159	2.539	2.286	4.825	6	460	466	441	10,9	Private
ΣΥΝΟΛΟ	687	14.181	13.239	27.420	34	2.300	2.334	2.125	12,9	TOTAL

(1) ΠΠΑ: Ισοδύναμο Πλήρους Απασχόλησης

(1) FTE: Full Time Equivalent

ΠΡΟΣΧΟΛΙΚΗ ΚΑΙ ΠΡΟΔΗΜΟΤΙΚΗ ΕΚΠΑΙΔΕΥΣΗ
PRE-SCHOOL AND PRE-PRIMARY EDUCATION

ΠΙΝΑΚΑΣ 2. ΣΧΟΛΕΙΑ, ΠΑΙΔΙΑ ΚΑΙ ΔΙΔΑΚΤΙΚΟ ΠΡΟΣΩΠΙΚΟ, ΚΑΤΑ ΕΠΙΠΕΔΟ, ΤΥΠΟ ΣΧΟΛΕΙΟΥ ΚΑΙ ΕΠΑΡΧΙΑ, 2008/2009
TABLE 2. SCHOOLS, CHILDREN AND TEACHING PERSONNEL BY LEVEL, TYPE OF SCHOOL AND DISTRICT, 2008/2009

Επίπεδο, τύπος σχολείου και επαρχία	Δημόσια-Public			Ιδιωτικά-Private				Γενικό σύνολο Grand total			Level,type of school and district		
	Σχολεία Schools	Παιδιά Children	Διδακτικό προσωπικό (ΠΠΑ) ⁽¹⁾ Teaching Personnel (FTE) ⁽¹⁾	Κοινοτικά-Communal		Ιδιωτικά-Private		Σχολεία Schools	Παιδιά Children	Διδακτικό προσωπικό (ΠΠΑ) ⁽¹⁾ Teaching personnel (FTE) ⁽¹⁾			
				Σχολεία Schools	Παιδιά Children	Διδακτικό προσωπικό (ΠΠΑ) ⁽¹⁾ Teaching Personnel (FTE) ⁽¹⁾	Σχολεία Schools					Παιδιά Children	Διδακτικό προσωπικό (ΠΠΑ) ⁽¹⁾ Teaching personnel (FTE) ⁽¹⁾
ΝΗΣΙΑΓΩΓΕΙΑ												KINDERGARTEN	
Λευκωσία	94	3.403	238	29	725	43	77	4.958	420	200	9.086	701	Lefkossia
Αστικές	48	2.145	150	19	501	31	70	4.444	384	137	7.090	565	Urban
Αγροτικές	46	1.258	88	10	224	12	7	514	36	63	1.996	136	Rural
Αιμώγυστος	13	676	44	6	308	17	1	50	3	20	1.034	64	Ammochostos
Αγροτικές	13	676	44	6	308	17	1	50	3	20	1.034	64	Rural
Λάρνακα	53	1.934	127	8	185	9	23	1.126	77	84	3.245	213	Larnaca
Αστικές	22	1.098	68	3	78	3	18	835	58	43	2.011	129	Urban
Αγροτικές	31	836	59	5	107	6	5	291	19	41	1.234	84	Rural
Λεμεσός	56	2.358	152	12	271	13	50	2.624	190	118	5.253	355	Lemesos
Αστικές	28	1.563	99	11	248	12	47	2.454	179	86	4.265	290	Urban
Αγροτικές	28	795	53	1	23	1	3	170	11	32	988	65	Rural
Πάφος	34	1.412	91	5	126	6	3	179	12	42	1.717	109	Pafos
Αστικές	16	1.035	63	4	101	5	3	179	12	23	1.315	80	Urban
Αγροτικές	18	377	28	1	25	1	0	0	0	19	402	29	Rural
Σύνολο	250	9.783	652	60	1.615	88	154	8.937	702	464	20.335	1.442	Total
Αστικές	114	5.841	380	37	928	51	138	7.912	633	289	14.681	1.064	Urban
Αγροτικές	136	3.942	272	23	687	37	16	1.025	69	175	5.654	378	Rural

(Συνέχεια-Cont'd)

⁽¹⁾ ΠΠΑ: Ισοδύναμο Πλήρους Απασχόλησης

⁽¹⁾ FTE: Full Time Equivalent

ΠΡΟΣΧΟΛΙΚΗ ΚΑΙ ΠΡΟΔΗΜΟΤΙΚΗ ΕΚΠΑΙΔΕΥΣΗ
PRE-SCHOOL AND PRE-PRIMARY EDUCATION

ΠΙΝΑΚΑΣ 2(συνέχ.). ΣΧΟΛΕΙΑ, ΠΑΙΔΙΑ ΚΑΙ ΔΙΔΑΚΤΙΚΟ ΠΡΟΣΩΠΙΚΟ, ΚΑΤΑ ΕΠΙΠΕΔΟ ΚΑΙ ΤΥΠΟ ΣΧΟΛΕΙΟΥ ΚΑΙ ΤΥΠΟ ΣΧΟΛΕΙΟΥ ΚΑΙ ΔΙΣΤΡΙΚΤ, 2008/2009
TABLE 2(cont'd). SCHOOLS, CHILDREN AND TEACHING PERSONNEL BY LEVEL AND TYPE OF SCHOOL AND DISTRICT, 2008/2009

Επίπεδο, τύπος σχολείου και επαρχία	Δημόσια-Public			Κοινοτικό-Communal			Ιδιωτικά-Private			Γενικό σύνολο Grand total			Level, type of school and district
	Σχολεία Schools	Παιδιά Children	Διδακτικό προσωπικό (ΠΠΑ) ⁽¹⁾ Teaching Personnel (FTE) ⁽¹⁾	Σχολεία Schools	Παιδιά Children	Διδακτικό προσωπικό (ΠΠΑ) ⁽¹⁾ Teaching Personnel (FTE) ⁽¹⁾	Σχολεία Schools	Παιδιά Children	Διδακτικό προσωπικό (ΠΠΑ) ⁽¹⁾ Teaching personnel (FTE) ⁽¹⁾	Σχολεία Schools	Παιδιά Children	Διδακτικό προσωπικό (ΠΠΑ) ⁽¹⁾ Teaching personnel (FTE) ⁽¹⁾	
ΠΑΙΔΟΚΟΜΙΚΟΙ ΣΤΑΘΜΟΙ													DAY NURSERY SCHOOLS
Λευκωσία	4	122	16	22	772	86	41	1.143	125	67	2.037	227	Lefkosta
Αστικές	4	122	16	7	326	42	31	898	99	42	1.346	157	Urban
Αγροτικές	0	0	0	15	446	44	10	245	26	25	691	70	Rural
Αμμόχωστος	0	0	0	7	218	15	17	578	47	24	796	62	Ammochostos
Αγροτικές	0	0	0	7	218	15	17	578	47	24	796	62	Rural
Λάρνακα	4	109	14	11	413	43	25	843	65	40	1.365	122	Larnaca
Αστικές	3	95	12	4	158	14	20	680	52	27	933	78	Urban
Αγροτικές	1	14	2	7	255	29	5	163	13	13	432	44	Rural
Λεμεσός	2	81	13	11	409	36	52	1.434	140	65	1.924	189	Lemesos
Αστικές	2	81	13	5	303	23	49	1.374	133	56	1.758	169	Urban
Αγροτικές	0	0	0	6	106	13	3	60	7	9	166	20	Rural
Πάφος	1	42	6	2	94	13	24	827	64	27	963	83	Pafos
Αστικές	1	42	6	1	68	10	23	805	63	25	915	79	Urban
Αγροτικές	0	0	0	1	26	3	1	22	1	2	48	4	Rural
Σύνολο	11	354	49	53	1.906	193	159	4.825	441	223	7.085	683	Total
Αστικές	10	340	47	17	855	89	123	3.757	347	150	4.952	483	Urban
Αγροτικές	1	14	2	36	1.051	104	36	1.068	94	73	2.133	200	Rural
ΣΥΝΟΛΟ	261	10.137	701	113	3.521	281	313	13.762	1.143	687	27.420	2.125	TOTAL
Αστικές	124	6.181	427	54	1.783	140	261	11.669	980	439	19.633	1.547	Urban
Αγροτικές	137	3.956	274	59	1.738	141	52	2.093	163	248	7.787	578	Rural

⁽¹⁾ ΠΠΑ: Ισοδύναμο Πλήρους Απασχόλησης

⁽¹⁾ FTE: Full Time Equivalent

ΠΡΟΣΧΟΛΙΚΗ ΚΑΙ ΠΡΟΔΗΜΟΤΙΚΗ ΕΚΠΑΙΔΕΥΣΗ
PRE-SCHOOL AND PRE-PRIMARY EDUCATION

ΠΙΝΑΚΑΣ 3. ΑΡΙΘΜΟΣ ΠΑΙΔΙΩΝ ΚΑΤΑ ΕΠΙΠΕΔΟ, ΗΛΙΚΙΑ, ΤΥΠΟ ΣΧΟΛΕΙΟΥ ΚΑΙ ΦΥΛΟ, 2008/2009
TABLE 3. NUMBER OF CHILDREN BY LEVEL, AGE, TYPE OF SCHOOL AND SEX, 2008/2009

Επίπεδο και ηλικία	Δημόσια Public		Κοινοτικά Communal		Ιδιωτικά Private		Γενικό σύνολο Grand total		Level and age
	Αγόρια Boys	Κορίτσια Girls	Αγόρια Boys	Κορίτσια Girls	Αγόρια Boys	Κορίτσια Girls	Αγόρια Boys	Κορίτσια Girls	
ΝΗΠΙΑΓΩΓΕΙΑ									KINDERGARTEN
<1 χρονών	0	0	0	0	29	23	29	23	<1years
1 "	0	0	0	0	134	86	134	86	1 "
2 "	0	0	0	0	833	721	833	721	2 "
3 "	346	315	356	312	1.245	1.264	1.947	1.891	3 "
4 "	1.484	1.444	440	454	1.298	1.263	3.222	3.161	4 "
5 "	3.082	2.902	31	22	1.024	966	4.137	3.890	5 "
6 "	123	72	0	0	24	27	147	99	6 "
7 "	10	4	0	0	0	0	10	4	7 "
8 "	0	1	0	0	0	0	0	1	8 "
Σύνολο	5.045	4.738	827	788	4.587	4.350	10.459	9.876	Total
<i>Από τα οποία, με ειδικές ανάγκες</i>	<i>121</i>	<i>52</i>	<i>3</i>	<i>3</i>	<i>12</i>	<i>3</i>	<i>136</i>	<i>58</i>	<i>Of which with special needs</i>
ΠΑΙΔΟΚΟΜΙΚΟΙ ΣΤΑΘΜΟΙ									DAY NURSERY SCHOOLS
<1 χρονών	3	2	26	36	106	75	135	113	<1years
1 "	10	12	99	127	264	255	373	394	1 "
2 "	51	33	337	272	703	668	1.091	973	2 "
3 "	58	59	337	315	786	680	1.181	1.054	3 "
4 "	70	56	182	154	571	520	823	730	4 "
5 "	0	0	10	11	99	84	109	95	5 "
6 "	0	0	0	0	9	4	9	4	6 "
7 "	0	0	0	0	1	0	1	0	7 "
Σύνολο	192	162	991	915	2.539	2.286	3.722	3.363	Total
<i>Από τα οποία, με ειδικές ανάγκες</i>	<i>0</i>	<i>0</i>	<i>2</i>	<i>1</i>	<i>9</i>	<i>3</i>	<i>11</i>	<i>4</i>	<i>Of which with special needs</i>
ΣΥΝΟΛΟ	5.237	4.900	1.818	1.703	7.126	6.636	14.181	13.239	TOTAL
<i>Από τα οποία, με ειδικές ανάγκες</i>	<i>121</i>	<i>52</i>	<i>5</i>	<i>4</i>	<i>21</i>	<i>6</i>	<i>147</i>	<i>62</i>	<i>Of which with special needs</i>

ΠΡΟΣΧΟΛΙΚΗ ΚΑΙ ΠΡΟΔΗΜΟΤΙΚΗ ΕΚΠΑΙΔΕΥΣΗ
PRE-SCHOOL AND PRE-PRIMARY EDUCATION

ΠΙΝΑΚΑΣ 4. ΑΡΙΘΜΟΣ ΚΥΠΡΙΩΝ ΠΑΙΔΙΩΝ ΚΑΤΑ ΕΠΙΠΕΔΟ, ΚΟΙΝΟΤΗΤΑ/ΘΡΗΣΚΕΥΤΙΚΗ ΟΜΑΔΑ, ΤΥΠΟ ΣΧΟΛΕΙΟΥ ΚΑΙ ΦΥΛΟ, 2008/2009
TABLE 4. NUMBER OF CYPRIOT PUPILS BY LEVEL OF EDUCATION, COMMUNITY/RELIGIOUS GROUP, TYPE OF SCHOOL AND SEX, 2008/2009

Επίπεδο και κοινότητα/Θρησκευτική ομάδα	Δημόσια Public		Κοινοτικά Communal		Ιδιωτικά Private		Γενικό σύνολο Grand total		Level and community/Religious group			
	Αγόρια Boys	Κορίτσια Girls	Σύνολο Total	Αγόρια Boys	Κορίτσια Girls	Σύνολο Total	Αγόρια Boys	Κορίτσια Girls		Σύνολο Total		
ΝΗΠΙΑΓΩΓΕΙΑ												
Ελληνοκύπριοι	4.495	4.212	8.707	737	700	1.437	4.189	3.998	8.187	9.421	8.910	18.331
Τουρκοκύπριοι	9	5	14	0	0	0	9	8	17	18	13	31
Αρμένιοι	9	3	12	5	6	11	7	9	16	21	18	39
Μαρωνίτες	11	7	18	7	6	13	29	11	40	47	24	71
Λατίνοι	0	1	1	0	0	0	6	7	13	6	8	14
Σύνολο	4.524	4.228	8.752	749	712	1.461	4.240	4.033	8.273	9.513	8.973	18.486
ΠΑΙΔΟΚΟΜΙΚΟΙ ΣΤΑΘΜΟΙ												
Ελληνοκύπριοι	156	138	294	878	817	1.695	2.096	1.895	3.991	3.130	2.850	5.980
Τουρκοκύπριοι	0	0	0	1	2	3	3	4	7	4	6	10
Αρμένιοι	0	0	0	1	2	3	8	3	11	9	5	14
Μαρωνίτες	0	0	0	0	1	1	1	0	1	1	1	2
Λατίνοι	1	0	1	0	0	0	0	2	2	1	2	3
Σύνολο	157	138	295	880	822	1.702	2.108	1.904	4.012	3.145	2.864	6.009
ΚΙΝΔΗΡΓΑΡΤΕΝΣ ΚΑΙ ΗΜΕΡΗΣΙΑ ΚΑΙ ΝΗΠΙΑΓΩΓΕΙΑ ΚΑΙ ΠΑΙΔΟΚΟΜΙΚΟΙ ΣΤΑΘΜΟΙ												
Ελληνοκύπριοι	4.651	4.350	9.001	1.615	1.517	3.132	6.285	5.893	12.178	12.551	11.760	24.311
Τουρκοκύπριοι	9	5	14	1	2	3	12	12	24	22	19	41
Αρμένιοι	9	3	12	6	8	14	15	12	27	30	23	53
Μαρωνίτες	11	7	18	7	7	14	30	11	41	48	25	73
Λατίνοι	1	1	2	0	0	0	6	9	15	7	10	17
Σύνολο	4.681	4.366	9.047	1.629	1.534	3.163	6.348	5.937	12.285	12.658	11.837	24.495

ΠΡΟΣΧΟΛΙΚΗ ΚΑΙ ΠΡΩΤΟΒΗΜΟΤΙΚΗ ΕΚΠΑΙΔΕΥΣΗ
PRE-SCHOOL AND PRE-PRIMARY EDUCATION

ΠΙΝΑΚΑΣ 5. ΑΡΙΘΜΟΣ ΞΕΝΩΝ ΠΑΙΔΙΩΝ ΚΑΤΑ ΧΩΡΑ ΥΠΗΚΟΟΤΗΤΑΣ, ΤΥΠΟ ΣΧΟΛΕΙΟΥ ΚΑΙ ΦΥΛΟ, 2008/2009

TABLE 5. NUMBER OF FOREIGN CHILDREN BY COUNTRY OF NATIONALITY, TYPE OF SCHOOL AND SEX, 2008/2009

Χώρα υπηκόοτητας	Δημόσια Public		Κοινοτικά Communal		Ιδιωτικά Private		Γενικό σύνολο Grand total			Country of nationality		
	Αγόρια Boys	Κορίτσια Girls	Σύνολο Total	Αγόρια Boys	Κορίτσια Girls	Σύνολο Total	Αγόρια Boys	Κορίτσια Girls	Σύνολο Total			
											Country of nationality	
ΝΗΠΙΑΓΩΓΕΙΑ ΚΑΙ ΠΑΙΔΟΚΟΜΙΚΟΙ ΣΤΑΘΜΟΙ												
<u>Χώρες Ευρωπαϊκής Ένωσης</u>												
Αυστρία	0	0	0	0	0	0	1	2	3	1	2	3
Βέλγιο	0	0	0	0	0	0	2	0	2	2	0	2
Βουλγαρία	32	35	67	19	15	34	45	38	83	96	88	184
Γαλλία	2	0	2	0	0	0	24	15	39	26	15	41
Γερμανία	0	0	0	3	0	3	15	14	29	18	14	32
Δανία	0	0	0	0	0	0	1	0	1	1	0	1
Ελλάδα	87	80	167	26	22	48	66	61	127	179	163	342
Έλληνες της Αλβανίας	1	0	1	1	1	2	6	3	9	8	4	12
Έλληνες του Πόντου	164	176	340	47	42	89	124	92	216	335	310	645
Ηνωμένο Βασίλειο	47	42	89	24	15	39	137	119	256	208	176	384
Ιρλανδία	1	0	1	0	0	0	3	4	7	4	4	8
Ισπανία	0	0	0	0	0	0	6	2	8	6	2	8
Ιταλία	0	1	1	0	0	0	2	1	3	2	2	4
Λετονία	1	0	1	0	0	0	0	2	2	1	2	3
Λιθουανία	1	0	1	0	0	0	0	0	0	1	0	1
Μάλτα	0	0	0	0	0	0	0	1	1	0	1	1
Ολλανδία	0	1	1	0	0	0	8	10	18	8	11	19
Ουγγαρία	0	0	0	0	0	0	3	2	5	3	2	5
Πολωνία	5	10	15	2	3	5	12	23	35	19	36	55
Πορτογαλία	0	0	0	0	0	0	1	1	2	1	1	2
Ρουμανία	45	29	74	24	15	39	47	46	93	116	90	206

(Συνέχεια-Cont'd)

ΠΡΟΣΧΟΛΙΚΗ ΚΑΙ ΠΡΩΤΗΜΟΤΙΚΗ ΕΚΠΑΙΔΕΥΣΗ
PRE-SCHOOL AND PRE-PRIMARY EDUCATION

ΠΙΝΑΚΑΣ 5(συνέχ.). ΑΡΙΘΜΟΣ ΞΕΝΩΝ ΠΑΙΔΙΩΝ ΚΑΤΑ ΧΩΡΑ ΥΠΗΚΟΟΤΗΤΑΣ, ΤΥΠΟ ΣΧΟΛΕΙΟΥ ΚΑΙ ΦΥΛΟ, 2008/2009

TABLE 5(cont'd). NUMBER OF FOREIGN CHILDREN BY COUNTRY OF NATIONALITY, TYPE OF SCHOOL AND SEX, 2008/2009

Χώρα υπηκοότητας	Δημόσια Public		Κοινοτικά Communal		Ιδιωτικά Private		Γενικό σύνολο Grand total		Country of nationality
	Αγόρια Boys	Κορίτσια Girls	Αγόρια Boys	Κορίτσια Girls	Αγόρια Boys	Κορίτσια Girls	Αγόρια Boys	Κορίτσια Girls	
Σλοβακία	0	2	0	0	0	0	0	2	Slovakia
Σλοβενία	0	0	0	0	1	0	1	0	Slovenia
Σουηδία	1	1	0	0	2	4	3	5	Sweden
Τσεχία	1	0	0	0	0	0	1	0	Czech Republic
Φινλανδία	0	0	0	0	1	1	1	1	Finland
Σύνολο	388	377	146	113	507	441	1.041	931	1.972
<u>Άλλες χώρες</u>									<u>Other countries</u>
Αίγυπτος	9	4	3	1	11	6	23	11	Egypt
Αρμενία	0	0	2	5	0	3	2	8	Armenia
Γεωργία	20	10	2	3	4	3	26	16	Georgia
Η.Π.Α.	1	1	0	2	9	15	10	18	U.S.A.
Ινδία	1	0	1	1	21	12	23	13	India
Ιορδανία	2	1	1	3	2	1	5	5	Jordan
Ιράκ	15	20	2	3	0	2	17	25	Iraq
Ιράν	6	6	4	0	6	8	16	14	Iran
Ισραήλ	0	1	0	1	7	11	7	13	Israel
Λίβανος	7	2	2	1	13	11	22	14	Lebanon
Μολδαβία	3	2	0	2	2	1	5	5	Moldova
Νότιος Αφρική	1	2	1	2	5	2	7	6	South Africa

(Συνέχεια-Cont'd)

ΠΡΟΣΧΟΛΙΚΗ ΚΑΙ ΠΡΟΔΗΜΟΤΙΚΗ ΕΚΠΑΙΔΕΥΣΗ
PRE-SCHOOL AND PRE-PRIMARY EDUCATION

ΠΙΝΑΚΑΣ 6. ΑΡΙΘΜΟΣ ΠΑΙΔΙΩΝ ΤΩΝ ΙΔΙΩΤΙΚΩΝ ΣΧΟΛΕΙΩΝ ΚΑΤΑ ΕΠΙΠΕΔΟ, ΕΠΙΠΡΟΣΘΕΤΗ ΓΛΩΣΣΑ ⁽¹⁾
ΠΟΥ ΔΙΔΑΣΚΟΝΤΑΙ ΚΑΙ ΦΥΛΟ, 2008/2009

TABLE 6. NUMBER OF CHILDREN OF PRIVATE SCHOOLS BY LEVEL OF EDUCATION, ADDITIONAL LANGUAGE ⁽¹⁾ TAUGHT AND SEX, 2008/2009

Επίπεδο και γλώσσα	Ιδιωτικά Private			Level and language
	Αγόρια Boys	Κορίτσια Girls	Σύνολο Total	
ΝΗΠΙΑΓΩΓΕΙΑ				KINDERGARTEN
Ελληνικά	330	345	675	Greek
Αγγλικά	675	707	1.382	English
Γαλλικά	22	28	50	French
ΠΑΙΔΟΚΟΜΙΚΟΙ ΣΤΑΘΜΟΙ				DAY NURSERY SCHOOLS
Ελληνικά	143	117	260	Greek
Αγγλικά	147	160	307	English
Αραβικά	5	7	12	Arabic
Ρωσικά	8	8	16	Russian
ΝΗΠΙΑΓΩΓΕΙΑ ΚΑΙ ΠΑΙΔΟΚΟΜΙΚΟΙ ΣΤΑΘΜΟΙ				KINDERGARTEN AND DAY NURSERY SCHOOLS
Ελληνικά	473	462	935	Greek
Αγγλικά	822	867	1.689	English
Γαλλικά	22	28	50	French
Αραβικά	5	7	12	Arabic
Ρωσικά	8	8	16	Russian

Σημείωση : Παιδιά σε ιδιωτικά ιδρύματα μπορεί να διδάσκονται περισσότερες από μια γλώσσα.

Στα δημόσια και κοινοτικά εκπαιδευτικά ιδρύματα δεν διδάσκεται επιπρόσθετη γλώσσα.

Note : Children in private institutions may be taught more than one language.

In public and communal educational institutions no additional language is taught.

(1) Επιπρόσθετη γλώσσα: Γλώσσα που διδάσκεται εκτός της γλώσσας διδασκαλίας του σχολείου

(1) Additional language: Language taught except the teaching language of the school

ΠΡΟΣΧΟΛΙΚΗ ΚΑΙ ΠΡΟΛΗΜΤΙΚΗ ΕΚΠΑΙΔΕΥΣΗ
PRE-SCHOOL AND PRE-PRIMARY EDUCATION

ΠΙΝΑΚΑΣ 7. ΑΡΙΘΜΟΣ ΠΑΙΔΙΩΝ ΚΑΤΑ ΕΠΙΠΕΔΟ, ΓΛΩΣΣΑ ΔΙΔΑΣΚΑΛΙΑΣ ΤΟΥ ΣΧΟΛΕΙΟΥ, ΤΥΠΟΣ ΣΧΟΛΕΙΟΥ ΚΑΙ ΦΥΛΟ, 2008/2009
TABLE 7. NUMBER OF PUPILS BY LEVEL, TEACHING LANGUAGE OF SCHOOL, TYPE OF SCHOOL AND SEX, 2008/2009

Επίπεδο και γλώσσα διδασκαλίας	Δημόσια Public		Κοινοτικά Communal		Ιδιωτικά Private		Γενικό σύνολο Grand total		Level and teaching language	
	Αγόρια Boys	Κορίτσια Girls	Σύνολο Total	Αγόρια Boys	Κορίτσια Girls	Σύνολο Total	Αγόρια Boys	Κορίτσια Girls		Σύνολο Total
ΝΗΠΙΑΓΩΓΕΙΑ									KINDERGARTEN	
Ελληνικά	5.045	4.738	9.783	820	776	1.596	4.013	3.750	7.763	Greek
Αγγλικά	0	0	0	0	0	0	562	581	1.143	English
Αρμένικα	0	0	0	7	12	19	3	5	8	Armenian
Ρωστικά	0	0	0	0	0	0	9	14	23	Russian
Σύνολο	5.045	4.738	9.783	827	788	1.615	4.587	4.350	8.937	Total
ΠΑΙΔΟΚΟΜΙΚΟΙ ΣΤΑΘΜΟΙ										DAY NURSERY SCHOOLS
Ελληνικά	192	162	354	991	915	1.906	2.160	1.976	4.136	Greek
Αγγλικά	0	0	0	0	0	0	346	283	629	English
Γαλλικά	0	0	0	0	0	0	17	10	27	French
Αρμένικα	0	0	0	0	0	0	5	2	7	Armenian
Ρωστικά	0	0	0	0	0	0	11	15	26	Russian
Σύνολο	192	162	354	991	915	1.906	2.539	2.286	4.825	Total
ΝΗΠΙΑΓΩΓΕΙΑ ΚΑΙ ΠΑΙΔΟΚΟΜΙΚΟΙ ΣΤΑΘΜΟΙ										KINDERGARTEN AND DAY NURSERY SCHOOLS
Ελληνικά	5.237	4.900	10.137	1.811	1.691	3.502	6.173	5.726	11.899	Greek
Αγγλικά	0	0	0	0	0	0	908	864	1.772	English
Γαλλικά	0	0	0	0	0	0	17	10	27	French
Αρμένικα	0	0	0	7	12	19	8	7	15	Armenian
Ρωστικά	0	0	0	0	0	0	20	29	49	Russian
Σύνολο	5.237	4.900	10.137	1.818	1.703	3.521	7.106	6.607	13.713	Total

ΠΡΟΣΧΟΛΙΚΗ ΚΑΙ ΠΡΟΔΗΜΟΤΙΚΗ ΕΚΠΑΙΔΕΥΣΗ
PRE-SCHOOL AND PRE-PRIMARY EDUCATION

ΠΙΝΑΚΑΣ 8. ΑΡΙΘΜΟΣ ΔΙΔΑΚΤΙΚΟΥ ΚΑΙ ΔΙΕΥΘΥΝΤΙΚΟΥ ΠΡΟΣΩΠΙΚΟΥ ΚΑΤΑ ΕΠΙΠΕΔΟ, ΘΕΣΗ, ΤΥΠΟ ΣΧΟΛΕΙΟΥ, ΠΑΡΗΣ/ΜΕΡΙΚΗ ΑΠΑΣΧΟΛΗΣΗ, ΙΣΟΔΥΝΑΜΟ ΠΛΗΡΟΥΣ ΑΠΑΣΧΟΛΗΣΗΣ ΚΑΙ ΦΥΛΟ, 2008/2009

TABLE 8. NUMBER OF TEACHING AND MANAGEMENT PERSONNEL BY LEVEL, POST, TYPE OF SCHOOL, FULL/PART TIME, FULL TIME EQUIVALENT AND SEX, 2008/2009

Επίπεδο, θέση και τύπος σχολείου	Πλήρης απασχόληση Full-time			Μερική απασχόληση Part-time			Ισοδύναμο Πλήρους Απασχόλησης (ΠΠΑ) Full Time Equivalent (FTE)			Level, post and type of school
	Άντρες Men	Γυναίκες Women	Σύνολο Total	Άντρες Men	Γυναίκες Women	Σύνολο Total	Άντρες Men	Γυναίκες Women	Σύνολο Total	
	ΝΗΠΙΑΓΩΓΕΙΑ									
Διευθυντές	10	235	245	3	13	16	10	238	248	KINDERGARTEN
Δημόσια	0	106	106	0	0	0	0	106	106	Headmasters/Headmistresses
Κοινοτικά	0	2	2	1	4	5	0	3	3	Public
Ιδιωτικά	10	127	137	2	9	11	10	129	139	Communal
Διδακτικό Προσωπικό	6	1.175	1.181	4	33	37	8	1.186	1.194	Teaching Personnel
Δημόσια	4	542	546	0	0	0	4	542	546	Public
Κοινοτικά	0	84	84	0	4	4	0	85	85	Communal
Ιδιωτικά	2	549	551	4	29	33	4	559	563	Private
Σύνολο	16	1.410	1.426	7	46	53	18	1.424	1.442	Total
Δημόσια	4	648	652	0	0	0	4	648	652	Public
Κοινοτικά	0	86	86	1	8	9	0	88	88	Communal
Ιδιωτικά	12	676	688	6	38	44	14	688	702	Private
ΠΑΙΔΑΓΩΓΙΚΟΙ ΣΤΑΘΜΟΙ										
Διευθυντές	3	135	138	1	15	16	3	138	141	DAY NURSERY SCHOOLS
Δημόσια	0	2	2	0	0	0	0	2	2	Headmasters/Headmistresses
Κοινοτικά	0	25	25	0	4	4	0	25	25	Public
Ιδιωτικά	3	108	111	1	11	12	3	111	114	Communal
Διδακτικό Προσωπικό	2	519	521	2	47	49	2	540	542	Teaching Personnel
Δημόσια	0	47	47	0	0	0	0	47	47	Public
Κοινοτικά	1	160	161	1	18	19	1	167	168	Communal
Ιδιωτικά	1	312	313	1	29	30	1	326	327	Private

(Συνέχεια.-cont'd)

ΠΡΟΣΧΟΛΙΚΗ ΚΑΙ ΠΡΟΔΗΜΟΤΙΚΗ ΕΚΠΑΙΔΕΥΣΗ
PRE-SCHOOL AND PRE-PRIMARY EDUCATION

ΠΙΝΑΚΑΣ 8(συνέχ.). ΑΡΙΘΜΟΣ ΔΙΔΑΚΤΙΚΟΥ ΚΑΙ ΔΙΕΥΘΥΝΤΙΚΟΥ ΠΡΟΣΩΠΙΚΟΥ ΚΑΤΑ ΕΠΙΠΕΔΟ, ΘΕΣΗ, ΤΥΠΟ ΣΧΟΛΕΙΟΥ, ΠΛΗΡΗΣ/ΜΕΡΙΚΗ ΑΠΑΣΧΟΛΗΣΗ, ΙΣΟΔΥΝΑΜΟ ΠΛΗΡΟΥΣ ΑΠΑΣΧΟΛΗΣΗΣ ΚΑΙ ΦΥΛΟ, 2008/2009

TABLE 8(cont'd). NUMBER OF TEACHING AND MANAGEMENT PERSONNEL BY LEVEL, POST, TYPE OF SCHOOL, FULL/PART TIME, FULL TIME EQUIVALENT AND SEX, 2008/2009

Επίπεδο, θέση και τύπος σχολείου	Πλήρης απασχόληση Full-time			Μερική απασχόληση Part-time			Ισοδύναμο Πλήρους Απασχόλησης (ΠΠΑ) Full Time Equivalent (FTE)			Level, post and type of school
	Άντρες Men	Γυναίκες Women	Σύνολο Total	Άντρες Men	Γυναίκες Women	Σύνολο Total	Άντρες Men	Γυναίκες Women	Σύνολο Total	
Σύνολο	4	342	346	2	33	35	4	352	356	Total
Δημόσια	0	49	49	0	0	0	0	49	49	Public
Κοινοτικά	1	185	186	1	22	23	1	192	193	Communal
Ιδιωτικά	3	108	111	1	11	12	3	111	114	Private
ΝΗΠΙΑΓΩΓΕΙΑ ΚΑΙ ΠΑΙΔΟΚΟΜΙΚΟΙ ΣΤΑΘΜΟΙ										KINDERGARTENS AND DAY NURSERY SCHOOLS
Διευθυντές	13	370	383	4	28	32	13	376	389	Headmasters/Headmistresses
Δημόσια	0	108	108	0	0	0	0	108	108	Public
Κοινοτικά	0	27	27	1	8	9	0	28	28	Communal
Ιδιωτικά	13	235	248	3	20	23	13	240	253	Private
Διδακτικό Προσωπικό	7	1.382	1.389	5	51	56	9	1.400	1.409	Teaching Personnel
Δημόσια	4	589	593	0	0	0	4	589	593	Public
Κοινοτικά	1	244	245	1	22	23	1	252	253	Communal
Ιδιωτικά	2	549	551	4	29	33	4	559	563	Private
Σύνολο	6	1.239	1.245	4	60	64	6	1.257	1.263	Total
Δημόσια	4	697	701	0	0	0	4	697	701	Public
Κοινοτικά	1	271	272	2	30	32	1	280	281	Communal
Ιδιωτικά	1	271	272	2	30	32	1	280	281	Private

ΠΡΟΣΧΟΛΙΚΗ ΚΑΙ ΠΡΩΔΗΜΟΤΙΚΗ ΕΚΠΑΙΔΕΥΣΗ
PRE-SCHOOL AND PRE-PRIMARY EDUCATION

ΠΙΝΑΚΑΣ 9. ΑΡΙΘΜΟΣ ΔΙΔΑΚΤΙΚΩΝ ΚΑΙ ΔΙΕΥΘΥΝΤΙΚΩΝ ΠΡΟΣΩΠΙΚΟΥ ΚΑΤΑ ΕΠΙΠΕΔΟ, ΘΕΣΗ, ΟΜΑΔΑ ΗΛΙΚΙΑΣ, ΤΥΠΟ ΣΧΟΛΕΙΟΥ ΚΑΙ ΦΥΛΟ, 2008/2009
TABLE 9. NUMBER OF TEACHING AND MANAGEMENT PERSONNEL BY LEVEL, POST, AGE GROUP, TYPE OF SCHOOL AND SEX, 2008/2009

Επίπεδο, θέση και ομάδα ηλικίας	Δημόσια Public		Κοινοτικά Communal		Ιδιωτικά Private		Γενικό σύνολο Grand total		Level, post and age group
	Άντρες Men	Γυναίκες Women	Άντρες Men	Γυναίκες Women	Άντρες Men	Γυναίκες Women	Άντρες Men	Γυναίκες Women	
ΝΗΠΙΑΓΩΓΕΙΑ									KINDERGARTEN
Διευθυντές									Headmasters
<25 χρονών	0	0	0	0	0	0	3	3	<25 years
25 - 29 "	0	0	0	1	0	0	16	17	25 - 29 "
30 - 34 "	0	3	0	0	1	24	25	27	30 - 34 "
35 - 39 "	0	0	0	0	2	21	23	21	35 - 39 "
40 - 44 "	0	2	0	0	2	14	16	16	40 - 44 "
45 - 49 "	0	21	0	3	1	19	20	43	45 - 49 "
50 - 54 "	0	55	0	2	2	12	14	69	50 - 54 "
55 - 59 "	0	23	0	0	0	11	11	34	55 - 59 "
60 - 64 "	0	2	1	0	2	6	8	8	60 - 64 "
>=65 "	0	0	0	0	2	10	12	10	>=65 "
Σύνολο	0	106	1	6	12	136	148	248	Total
Διδακτικό Προσωπικό									Teaching Personnel
<25 χρονών	0	3	0	13	0	133	133	149	<25 years
25 - 29 "	0	86	0	43	1	192	193	321	25 - 29 "
30 - 34 "	0	102	0	23	1	97	98	222	30 - 34 "
35 - 39 "	2	125	0	5	2	60	62	190	35 - 39 "
40 - 44 "	0	86	0	0	0	28	28	114	40 - 44 "
45 - 49 "	1	79	0	2	1	29	30	110	45 - 49 "
50 - 54 "	1	45	0	1	0	20	20	66	50 - 54 "
55 - 59 "	0	17	0	0	1	12	13	29	55 - 59 "
60 - 64 "	0	1	0	1	0	3	3	5	60 - 64 "
>=65 "	0	0	0	0	0	2	2	2	>=65 "
Δε δηλώθηκε	0	1	1	0	0	2	2	3	Not stated
Σύνολο	4	545	0	88	6	578	584	1.211	Total

(Συνέχεια.-Cont'd)

ΠΡΟΣΧΟΛΙΚΗ ΚΑΙ ΠΡΟΔΗΜΟΤΙΚΗ ΕΚΠΑΙΔΕΥΣΗ
PRE-SCHOOL AND PRE-PRIMARY EDUCATION

ΠΙΝΑΚΑΣ 10. ΑΡΙΘΜΟΣ ΜΗ ΔΙΔΑΚΤΙΚΟΥ ΠΡΟΣΩΠΙΚΟΥ ΚΑΤΑ ΕΠΙΠΕΔΟ, ΤΥΠΟ ΣΧΟΛΕΙΟΥ, ΘΕΣΗ, ΠΛΗΡΗΣ/ΜΕΡΙΚΗ ΑΠΑΣΧΟΛΗΣΗ ΚΑΙ ΦΥΛΟ 2008/2009
TABLE 10. NUMBER OF NON-TEACHING PERSONNEL BY LEVEL, TYPE OF SCHOOL, POST, FULL/PART TIME EMPLOYMENT AND SEX, 2008/2009

Επίπεδο, τύπος σχολείου και θέση	Πλήρης απασχόληση Full-time employment			Μερική απασχόληση Part-time employment			Γενικό σύνολο Grand total			Level, type of school and post
	Ανδρες Men	Γυναίκες Women	Σύνολο Total	Ανδρες Men	Γυναίκες Women	Σύνολο Total	Ανδρες Men	Γυναίκες Women	Σύνολο Total	
ΝΗΠΙΑΓΩΓΕΙΑ	6	645	651	10	157	167	16	802	818	KINDERGARTEN
Δημόσια	1	360	361	1	48	49	2	408	410	Public
Διοικητικό προσωπικό	0	2	2	0	0	0	0	2	2	Administrative Personnel
Άλλο προσωπικό	1	358	359	1	48	49	2	406	408	Other personnel
Κοινοτικά	0	56	56	0	27	27	0	83	83	Communal
Διοικητικό προσωπικό	0	0	0	0	0	0	0	0	0	Administrative Personnel
Άλλο προσωπικό	0	56	56	0	27	27	0	83	83	Other personnel
Ιδιωτικά	5	229	234	9	82	91	14	311	325	Private
Διοικητικό προσωπικό	1	7	8	2	10	12	3	17	20	Administrative Personnel
Άλλο προσωπικό	4	222	226	7	72	79	11	294	305	Other personnel
ΠΑΙΔΑΓΩΓΙΚΟΙ ΣΤΑΘΜΟΙ	0	188	188	6	100	106	6	264	294	DAY NURSERY SCHOOLS
Δημόσιοι	0	24	24	0	0	0	0	0	24	Public
Διοικητικό προσωπικό	0	0	0	0	0	0	0	0	0	Administrative Personnel
Άλλο προσωπικό	0	24	24	0	0	0	0	0	24	Other personnel
Κοινοτικοί	0	77	77	1	28	29	1	105	106	Communal
Διοικητικό προσωπικό	0	0	0	0	1	1	0	1	1	Administrative Personnel
Άλλο προσωπικό	0	77	77	1	27	28	1	104	105	Other personnel
Ιδιωτικοί	0	87	87	5	72	77	5	159	164	Private
Διοικητικό προσωπικό	0	1	1	1	6	7	1	7	8	Administrative Personnel
Άλλο προσωπικό	0	86	86	4	66	70	4	152	156	Other personnel
ΣΥΝΟΛΟ	6	833	839	16	257	273	22	1.066	1.112	TOTAL

Μ Ε Ρ Ο Σ Β

**ΔΗΜΟΤΙΚΗ ΕΚΠΑΙΔΕΥΣΗ,
ΣΧΟΛΙΚΟ ΕΤΟΣ 2008/2009**

P A R T B

**PRIMARY EDUCATION,
SCHOOL YEAR 2008/2009**

**ΔΗΜΟΤΙΚΗ ΕΚΠΑΙΔΕΥΣΗ
PRIMARY EDUCATION**

ΠΙΝΑΚΑΣ 11α. ΜΑΘΗΤΕΣ ΣΤΗ ΔΗΜΟΤΙΚΗ ΕΚΠΑΙΔΕΥΣΗ ΣΤΙΣ ΑΣΤΙΚΕΣ ΚΑΙ ΑΓΡΟΤΙΚΕΣ ΠΕΡΙΟΧΕΣ, 1970/71-2008/09

TABLE 11a. PUPILS IN PRIMARY EDUCATION IN URBAN AND RURAL AREAS, 1970/71-2008/09

Σχολικό έτος School year	Απόλυτοι αριθμοί Absolute numbers			Ποσοστό (%) Percentage (%)		
	Αστικές Urban	Αγροτικές Rural	Σύνολο Total	Αστικές Urban	Αγροτικές Rural	Σύνολο Total
1970/71	24.471	44.164	68.635	35,7	64,3	100,0
1971/72	24.143	41.325	65.468	36,9	63,1	100,0
1972/73	24.075	39.724	63.799	37,7	62,3	100,0
1973/74	24.594	38.608	63.202	38,9	61,1	100,0
1974/75	26.091	30.452	56.543	46,1	53,9	100,0
1975/76	27.329	29.225	56.554	48,3	51,7	100,0
1976/77	27.559	27.756	55.315	49,8	50,2	100,0
1977/78	28.149	26.983	55.132	51,1	48,9	100,0
1978/79	28.325	25.984	54.309	52,2	47,8	100,0
1979/80	26.589	23.990	50.579	52,6	47,4	100,0
1980/81	25.727	22.974	48.701	52,8	47,2	100,0
1981/82	24.677	21.418	46.095	53,5	46,5	100,0
1982/83	24.971	21.227	46.198	54,1	45,9	100,0
1983/84	25.091	21.562	46.653	53,8	46,2	100,0
1984/85	25.480	21.901	47.381	53,8	46,2	100,0
1985/86	27.403	23.587	50.990	53,7	46,3	100,0
1986/87	35.455	18.799	54.254	65,4	34,6	100,0
1987/88	36.964	19.566	56.530	65,4	34,6	100,0
1988/89	38.373	20.347	58.720	65,3	34,7	100,0
1989/90	39.913	20.928	60.841	65,6	34,4	100,0
1990/91	41.688	21.274	62.962	66,2	33,8	100,0
1991/92	42.010	21.444	63.454	66,2	33,8	100,0
1992/93	43.157	21.156	64.313	67,1	32,9	100,0
1993/94	43.720	21.187	64.907	67,4	32,6	100,0
1994/95	43.885	20.999	64.884	67,6	32,4	100,0
1995/96	43.849	20.811	64.660	67,8	32,2	100,0
1996/97	44.095	20.666	64.761	68,1	31,9	100,0
1997/98	44.001	20.591	64.592	68,1	31,9	100,0
1998/99	43.522	20.312	63.834	68,2	31,8	100,0
1999/00	43.364	20.351	63.715	68,1	31,9	100,0
2000/01	43.190	20.197	63.387	68,1	31,9	100,0
2001/02	43.481	20.035	63.516	68,5	31,5	100,0
2002/03	43.144	19.724	62.868	68,6	31,4	100,0
2003/04	42.400	19.331	61.731	68,7	31,3	100,0
2004/05	42.215	19.032	61.247	68,9	31,1	100,0
2005/06	40.982	18.419	59.401	69,0	31,0	100,0
2006/07	39.659	17.833	57.492	69,0	31,0	100,0
2007/08	39.134	17.388	56.522	69,2	30,8	100,0
2008/09	38.498	17.054	55.552	69,3	30,7	100,0

Σημείωση: Η σημαντική αλλαγή στην κατανομή αστικών και αγροτικών περιοχών κατά το 1986/87 οφείλεται στην αλλαγή των γεωγραφικών συνόρων των περιοχών αυτών.

Note: The significant change in the urban/rural distribution in 1986/87 is due to the adoption of new geographical boundaries.

ΔΗΜΟΤΙΚΗ ΕΚΠΑΙΔΕΥΣΗ
PRIMARY EDUCATION

ΠΙΝΑΚΑΣ 11β. ΔΙΔΑΚΤΙΚΟ ΠΡΟΣΩΠΙΚΟ ΣΤΗ ΔΗΜΟΤΙΚΗ ΕΚΠΑΙΔΕΥΣΗ ΚΑΤΑ ΘΕΣΗ ΚΑΙ ΦΥΛΟ, 1961/62-2008/09
TABLE 11b. TEACHING PERSONNEL IN PRIMARY EDUCATION BY POST AND SEX, 1961/62-2008/09

Σχολικό έτος School year	Δασκάλοι Teachers		Διευθυντές Headmasters		Βοηθοί διευθυντές Assistant headmasters		Σύνολο Total	
	Άντρες Men	Γυναίκες Women	Άντρες Men	Γυναίκες Women	Άντρες Men	Γυναίκες Women	Άντρες Men	Γυναίκες Women
1961/62	1.054	662	240	21	1.294	683
1962/63	1.063	662	245	21	1.308	683
1963/64	1.061	689	248	21	1.309	710
1964/65	985	773	241	21	1.226	794
1965/66	1.043	746	257	21	1.300	767
1966/67	1.066	761	265	23	1.331	784
1967/68	1.103	738	276	27	1.379	765
1968/69	1.100	778	277	27	1.377	805
1969/70	1.109	787	263	26	1.372	813
1970/71	1.076	829	273	28	1.349	857
1971/72	1.046	862	270	28	1.316	890
1972/73	972	851	273	28	53	31	1.298	910
1973/74	969	873	267	28	50	32	1.286	933
1974/75	895	804	240	27	55	33	1.190	864
1975/76	888	830	236	24	47	31	1.171	885
1976/77	895	880	236	22	47	30	1.178	932
1977/78	920	857	242	24	60	52	1.222	933
1978/79	902	849	247	32	84	65	1.233	946
1979/80	851	841	244	34	81	60	1.176	935
1980/81	821	811	240	35	117	79	1.178	925
1981/82	811	824	242	37	110	81	1.163	942
1982/83	744	794	246	39	166	115	1.156	948
1983/84	727	793	224	27	200	139	1.151	959
1984/85	668	796	254	42	190	141	1.112	979
1985/86	713	810	216	42	183	141	1.112	993
1986/87	757	918	203	39	187	147	1.147	1.104
								1.104
								2.251

(Συνέχεια-Cont'd)

ΔΗΜΟΤΙΚΗ ΕΚΠΑΙΔΕΥΣΗ
PRIMARY EDUCATION

ΠΙΝΑΚΑΣ 11β (συνέχ.). ΔΙΔΑΚΤΙΚΟ ΠΡΟΣΩΠΙΚΟ ΣΤΗ ΔΗΜΟΤΙΚΗ ΕΚΠΑΙΔΕΥΣΗ ΚΑΤΑ ΘΕΣΗ ΚΑΙ ΦΥΛΟ, 1961/62-2008/09
TABLE 11b (cont'd). TEACHING PERSONNEL IN PRIMARY EDUCATION BY POST AND SEX, 1961/62-2008/09

Σχολικό έτος School year	Δασκάλοι Teachers		Διευθυντές Headmasters		Βοηθοί διευθυντές Assistant headmasters		Σύνολο Total	
	Άντρες Men	Γυναίκες Women	Άντρες Men	Γυναίκες Women	Άντρες Men	Γυναίκες Women	Άντρες Men	Γυναίκες Women
1987/88	802	1.031	207	47	187	157	1.196	1.235
1988/89	774	1.120	213	50	204	185	1.191	1.355
1989/90	741	1.219	207	55	252	197	1.200	1.471
1990/91	748	1.412	207	58	246	193	1.201	1.663
1991/92	754	1.597	209	58	246	196	1.209	1.851
1992/93	702	1.666	210	67	293	216	1.205	1.949
1993/94	698	1.730	206	72	279	229	1.183	2.031
1994/95	716	1.820	193	69	275	224	1.184	2.113
1995/96	698	1.787	213	65	237	206	1.148	2.058
1996/97*	-	-	-	-	-	-	-	-
1997/98	576	1.971	174	82	250	245	1.000	2.298
1998/99	548	2.091	180	96	225	245	953	2.432
1999/00	546	2.198	188	101	179	299	913	2.598
2000/01	552	2.183	370	402	922	2.585
2001/02	516	2.439	353	461	869	2.900
2002/03	502	2.497	320	488	822	2.985
2003/04	558	2.636	297	501	855	3.137
2004/05	533	2.623	293	560	826	3.183
2005/06	542	2.666	269	577	811	3.243
2006/07	572	2.699	252	619	824	3.318
2007/08	572	2.811	246	627	818	3.438
2008/09	588	2.843	223	662	811	3.505

.. = μη διαθέσιμο ξεχωριστά. Οι βοηθοί διευθυντές περιλαμβάνονται στη στήλη "Διευθυντές".

.. = not available separately. Assistant headmasters are included under the column "Headmasters".

... = δεν ισχύει

... = not applicable

(*) = Τα στοιχεία όσον αφορά το προσωπικό της Δημοτικής εκπαίδευσης για το 1996/97 δεν είναι συγκρίσιμα και δεν παρουσιάζονται.

(*) = Data concerning the personnel of Primary education for the school year 1996/97 are not comparable and therefore are not presented.

ΔΗΜΟΤΙΚΗ ΕΚΠΑΙΔΕΥΣΗ
PRIMARY EDUCATION

ΠΙΝΑΚΑΣ 12. ΑΠΟΦΟΙΤΟΙ ΔΗΜΟΤΙΚΩΝ ΠΟΥ ΣΥΝΕΧΙΣΑΝ ΣΕ ΣΧΟΛΕΙΑ ΜΕΣΗΣ ΕΚΠΑΙΔΕΥΣΗΣ,
1970/71-2007/08

TABLE 12. PRIMARY SCHOOL LEAVERS WHO PROCEEDED TO SECONDARY SCHOOLS, 1970/71-2007/08

Έτος και φύλο	Απόφοιτοι δημοτικών Primary school leavers	Όσοι συνέχισαν το επόμενο έτος σε σχολεία Μέσης εκπαίδευσης Those who proceeded the next year to secondary schools						Year and sex		
		Δημόσια Public		Ιδιωτικά Private		Σύνολο Total				
		Μαθητές Pupils	%	Μαθητές Pupils	%	Μαθητές Pupils	%			
1970/71	Σύνολο	11.872	7.934	66,8	1.811	15,3	9.745	82,1	1970/71	Total
	Αγόρια	6.046	4.190	69,3	904	15,0	5.094	84,3		Boys
	Κορίτσια	5.826	3.744	64,2	907	15,6	4.651	79,8		Girls
1971/72	Σύνολο	11.436	8.519	74,5	1.370	12,0	9.889	86,5	1971/72	Total
	Αγόρια	5.938	4.501	75,8	701	11,8	5.202	87,6		Boys
	Κορίτσια	5.498	4.018	73,1	669	12,2	4.687	85,3		Girls
1972/73	Σύνολο	10.816	8.246	76,2	1.077	10,0	9.323	86,2	1972/73	Total
	Αγόρια	5.537	4.251	76,8	561	10,1	4.812	86,9		Boys
	Κορίτσια	5.279	3.995	75,7	516	9,8	4.511	85,5		Girls
1973/74	Σύνολο	10.805	8.551	79,1	431	4,0	8.982	83,1	1973/74	Total
	Αγόρια	5.554	4.505	81,1	214	3,9	4.719	85,0		Boys
	Κορίτσια	5.251	4.046	77,1	217	4,1	4.263	81,2		Girls
1974/75	Σύνολο	9.936	8.747	88,1	459	4,6	9.206	92,7	1974/75	Total
	Αγόρια	5.133	4.581	89,2	236	4,6	4.817	93,8		Boys
	Κορίτσια	4.803	4.166	86,7	223	4,7	4.389	91,4		Girls
1975/76	Σύνολο	9.762	8.735	89,5	525	5,4	9.260	94,9	1975/76	Total
	Αγόρια	5.106	4.667	91,4	276	5,4	4.943	96,8		Boys
	Κορίτσια	4.656	4.068	87,4	249	5,3	4.317	92,7		Girls
1976/77	Σύνολο	8.711	7.816	89,7	407	4,7	8.223	94,4	1976/77	Total
	Αγόρια	4.519	4.095	90,6	214	4,8	4.309	95,4		Boys
	Κορίτσια	4.192	3.721	88,8	193	4,6	3.914	93,4		Girls
1977/78	Σύνολο	9.244	8.270	89,4	506	5,5	8.776	94,9	1977/78	Total
	Αγόρια	4.808	4.304	89,5	249	5,2	4.553	94,7		Boys
	Κορίτσια	4.436	3.966	89,4	257	5,8	4.223	95,2		Girls
1978/79	Σύνολο	9.842	8.677	88,2	585	5,9	9.262	94,1	1978/79	Total
	Αγόρια	5.090	4.478	88,0	299	5,9	4.777	93,9		Boys
	Κορίτσια	4.752	4.199	88,4	286	6,0	4.485	94,4		Girls
1979/80	Σύνολο	8.496	7.432	87,5	685	8,0	8.117	95,5	1979/80	Total
	Αγόρια	4.342	3.831	88,2	309	7,1	4.140	95,3		Boys
	Κορίτσια	4.154	3.601	86,7	376	9,0	3.977	95,7		Girls
1980/81	Σύνολο	10.076	9.042	89,7	701	7,0	9.743	96,7	1980/81	Total
	Αγόρια	5.129	4.618	90,1	330	6,4	4.948	96,5		Boys
	Κορίτσια	4.947	4.424	89,4	371	7,5	4.795	96,9		Girls
1981/82	Σύνολο	8.607	7.648	88,9	659	7,6	8.307	96,5	1981/82	Total
	Αγόρια	4.350	3.894	89,5	302	7,0	4.196	96,5		Boys
	Κορίτσια	4.257	3.754	88,2	357	8,4	4.111	96,6		Girls
1982/83	Σύνολο	8.558	7.586	88,7	705	8,2	8.291	96,9	1982/83	Total
	Αγόρια	4.396	3.936	89,5	316	7,2	4.252	96,7		Boys
	Κορίτσια	4.162	3.650	87,7	389	9,3	4.039	97,0		Girls

(Συνέχεια-Cont'd)

**ΔΗΜΟΤΙΚΗ ΕΚΠΑΙΔΕΥΣΗ
PRIMARY EDUCATION**

**ΠΙΝΑΚΑΣ 12(συνέχ.). ΑΠΟΦΟΙΤΟΙ ΔΗΜΟΤΙΚΩΝ ΠΟΥ ΣΥΝΕΧΙΣΑΝ ΣΕ ΣΧΟΛΕΙΑ ΜΕΣΗΣ ΕΚΠΑΙΔΕΥΣΗΣ
1970/71-2007/08**

**TABLE 12(cont'd). PRIMARY SCHOOL LEAVERS WHO PROCEEDED TO SECONDARY SCHOOLS
1970/71-2007/08**

Έτος και φύλο	Απόφοιτοι δημοτικών Primary school leavers	Όσοι συνέχισαν το επόμενο έτος σε σχολεία Μέσης εκπαίδευσης Those who proceeded the next year to secondary schools							Year and sex		
		Δημόσια Public		Ιδιωτικά Private		Σύνολο Total					
		Μαθητές Pupils	%	Μαθητές Pupils	%	Μαθητές Pupils	%				
1983/84	Σύνολο	8.327		7.482	89,9	678	8,1	8.160	98,0	1983/84	Total
	Αγόρια	4.233		3.820	90,3	332	7,8	4.152	98,1		Boys
	Κορίτσια	4.094		3.662	89,4	346	8,5	4.008	97,9		Girls
1984/85	Σύνολο	6.337		5.611	88,5	601	9,5	6.212	98,0	1984/85	Total
	Αγόρια	3.247		2.909	89,6	276	8,5	3.185	98,1		Boys
	Κορίτσια	3.090		2.702	87,5	325	10,5	3.027	98,0		Girls
1985/86	Σύνολο	6.743		5.959	88,4	613	9,1	6.572	97,5	1985/86	Total
	Αγόρια	3.446		3.114	90,4	298	8,6	3.412	99,0		Boys
	Κορίτσια	3.297		2.845	86,3	315	9,5	3.160	95,8		Girls
1986/87	Σύνολο	7.514		6.687	89,0	677	9,0	7.364	98,0	1986/87	Total
	Αγόρια	3.840		3.416	88,9	345	9,0	3.761	97,9		Boys
	Κορίτσια	3.674		3.271	89,0	332	9,1	3.603	98,1		Girls
1987/88	Σύνολο	8.701		7.777	89,4	753	8,6	8.530	98,0	1987/88	Total
	Αγόρια	4.539		4.030	88,8	402	8,8	4.432	97,6		Boys
	Κορίτσια	4.162		3.747	90,0	351	8,4	4.098	98,4		Girls
1988/89	Σύνολο	8.769		7.932	90,5	791	9,0	8.723	99,5	1988/89	Total
	Αγόρια	4.599		4.128	89,8	458	10,0	4.586	99,8		Boys
	Κορίτσια	4.170		3.804	91,2	333	8,0	4.137	99,2		Girls
1989/90	Σύνολο	9.153		8.161	89,2	815	8,9	8.976	98,1	1989/90	Total
	Αγόρια	4.702		4.172	88,7	440	9,4	4.612	98,1		Boys
	Κορίτσια	4.451		3.989	89,6	375	8,4	4.364	98,0		Girls
1990/91	Σύνολο	9.992		9.107	91,1	814	8,2	9.921	99,3	1990/91	Total
	Αγόρια	5.110		4.667	91,3	442	8,7	5.109	100,0		Boys
	Κορίτσια	4.882		4.440	90,9	372	7,6	4.812	98,5		Girls
1991/92	Σύνολο	10.285		9.377	91,2	839	8,1	10.216	99,3	1991/92	Total
	Αγόρια	5.370		4.904	91,3	424	7,9	5.328	99,2		Boys
	Κορίτσια	4.915		4.473	91,0	415	8,4	4.888	99,4		Girls
1992/93	Σύνολο	10.064		9.230	91,7	787	7,8	10.017	99,5	1992/93	Total
	Αγόρια	5.265		4.795	91,1	447	8,5	5.242	99,6		Boys
	Κορίτσια	4.799		4.435	92,4	340	7,1	4.775	99,5		Girls
1993/94	Σύνολο	11.070		10.193	92,1	863	7,8	11.056	99,9	1993/94	Total
	Αγόρια	5.720		5.240	91,6	477	8,3	5.717	99,9		Boys
	Κορίτσια	5.350		4.953	92,6	386	7,2	5.339	99,8		Girls
1994/95	Σύνολο	10.989		10.105	91,9	801	7,3	10.906	99,2	1994/95	Total
	Αγόρια	5.625		5.153	91,6	447	8,0	5.600	99,6		Boys
	Κορίτσια	5.364		4.952	92,3	354	6,6	5.306	98,9		Girls

(Συνέχεια-Cont'd)

**ΔΗΜΟΤΙΚΗ ΕΚΠΑΙΔΕΥΣΗ
PRIMARY EDUCATION**

**ΠΙΝΑΚΑΣ 12(συνέχ.). ΑΠΟΦΟΙΤΟΙ ΔΗΜΟΤΙΚΩΝ ΠΟΥ ΣΥΝΕΧΙΣΑΝ ΣΕ ΣΧΟΛΕΙΑ ΜΕΣΗΣ ΕΚΠΑΙΔΕΥΣΗΣ
1970/71-2007/08**

**TABLE 12(cont'd). PRIMARY SCHOOL LEAVERS WHO PROCEEDED TO SECONDARY SCHOOLS
1970/71-2007/08**

Έτος και φύλο	Απόφοιτοι δημοτικών Primary school leavers	Όσοι συνέχισαν το επόμενο έτος σε σχολεία Μέσης εκπαίδευσης Those who proceeded the next year to secondary schools						Year and sex		
		Δημόσια Public		Ιδιωτικά Private		Σύνολο Total				
		Μαθητές Pupils	%	Μαθητές Pupils	%	Μαθητές Pupils	%			
1995/96	Σύνολο	10.828	9.990	92,3	822	7,6	10.812	99,9	1995/96	Total
	Αγόρια	5.671	5.196	91,6	465	8,2	5.661	99,8		Boys
	Κορίτσια	5.157	4.794	93,0	357	6,9	5.151	99,9		Girls
1996/97	Σύνολο	10.699	9.806	91,6	866	8,1	10.672	99,7	1996/97	Total
	Αγόρια	5.562	5.064	91,0	493	8,9	5.557	99,9		Boys
	Κορίτσια	5.137	4.742	92,3	373	7,3	5.115	99,6		Girls
1997/98	Σύνολο	10.754	9.689	90,1	1.000	9,3	10.689	99,4	1997/98	Total
	Αγόρια	5.536	4.953	89,5	565	10,2	5.518	99,7		Boys
	Κορίτσια	5.218	4.736	90,8	435	8,3	5.171	99,1		Girls
1998/99	Σύνολο	10.778	9.791	90,8	984	9,1	10.775	100,0	1998/99	Total
	Αγόρια	5.535	5.007	90,5	546	9,9	5.553	100,4		Boys
	Κορίτσια	5.243	4.784	91,3	438	8,4	5.222	99,7		Girls
1999/00	Σύνολο	10.741	9.621	89,6	1.140	10,6	10.761	100,2	1999/00	Total
	Αγόρια	5.557	4.933	88,8	623	11,2	5.556	100,0		Boys
	Κορίτσια	5.184	4.688	90,4	517	10,0	5.205	100,0		Girls
2000/01	Σύνολο	10.662	9.367	87,9	1.183	11,1	10.550	98,9	2000/01	Total
	Αγόρια	5.554	4.863	87,6	647	11,6	5.510	99,2		Boys
	Κορίτσια	5.108	4.504	88,2	536	10,5	5.040	98,7		Girls
2001/02	Σύνολο	10.899	9.570	87,8	1.197	11,0	10.767	98,8	2001/02	Total
	Αγόρια	5.567	4.880	87,7	625	11,2	5.505	98,9		Boys
	Κορίτσια	5.332	4.690	88,0	572	10,7	5.262	98,7		Girls
2002/03	Σύνολο	10.938	9.512	87,0	1.352	12,4	10.864	99,3	2002/03	Total
	Αγόρια	5.634	4.867	86,4	728	12,9	5.595	99,3		Boys
	Κορίτσια	5.304	4.645	87,6	624	11,8	5.269	99,3		Girls
2003/04	Σύνολο	10.121	8.747	86,4	1.393	13,8	10.140	100,2	2003/04	Total
	Αγόρια	5.134	4.460	86,9	719	14,0	5.179	100,9		Boys
	Κορίτσια	4.987	4.287	86,0	674	13,5	4.961	99,5		Girls
2004/05	Σύνολο	11.002	9.509	86,4	1.474	13,4	10.983	99,8	2004/05	Total
	Αγόρια	5.665	4.870	86,0	768	13,6	5.638	99,5		Boys
	Κορίτσια	5.337	4.639	86,9	706	13,2	5.345	100,1		Girls
2005/06	Σύνολο	10.871	9.253	85,1	1.551	14,3	10.804	99,4	2005/06	Total
	Αγόρια	5.550	4.672	84,2	788	14,2	5.460	98,4		Boys
	Κορίτσια	5.321	4.581	86,1	763	14,3	5.344	100,4		Girls
2006/07	Σύνολο	10.373	8.584	82,8	1.749	16,9	10.333	99,6	2006/07	Total
	Αγόρια	5.407	4.407	81,5	949	17,6	5.356	99,1		Boys
	Κορίτσια	4.966	4.177	84,1	800	16,1	4.977	100,2		Girls
2007/08	Σύνολο	10.239	8.267	80,7	1.911	18,7	10.178	99,4	2007/08	Total
	Αγόρια	5.269	4.238	80,4	1.008	19,1	5.246	99,6		Boys
	Κορίτσια	4.970	4.029	81,1	903	18,2	4.932	99,2		Girls

ΔΗΜΟΤΙΚΗ ΕΚΠΑΙΔΕΥΣΗ
PRIMARY EDUCATION

ΠΙΝΑΚΑΣ 13. ΣΧΟΛΕΙΑ, ΜΑΘΗΤΕΣ, ΔΙΔΑΚΤΙΚΟ ΠΡΟΣΩΠΙΚΟ ΚΑΙ ΜΑΘΗΤΕΣ ΑΝΑ ΔΑΣΚΑΛΟ ΚΑΤΑ ΕΠΑΡΧΙΑ, ΔΑΣΤΙΚΕΣ/ΑΓΡΟΤΙΚΕΣ ΠΕΡΙΟΧΕΣ

ΚΑΙ ΤΥΠΟ ΣΧΟΛΕΙΟΥ, 2008/2009

TABLE 13. SCHOOLS, PUPILS, TEACHING PERSONNEL AND PUPILS PER TEACHER BY DISTRICT, URBAN OR RURAL AREAS AND TYPE OF SCHOOL, 2008/2009

Επαρχία, αστικές/αγροτικές περιοχές	Δημόσια Public			Ιδιωτικά Private			Γενικό Σύνολο Grand Total			District, urban/rural areas	
	Σχολεία Schools	Μαθητές Pupils	Διδακτικό προσωπικό (ΙΠΑ) ⁽¹⁾ Teaching personnel FTE ⁽¹⁾	Σχολεία Schools	Μαθητές Pupils	Διδακτικό προσωπικό (ΙΠΑ) ⁽¹⁾ Teaching personnel FTE ⁽¹⁾	Σχολεία Schools	Μαθητές Pupils	Διδακτικό προσωπικό (ΙΠΑ) ⁽¹⁾ Teachers FTE ⁽¹⁾		
ΛΕΥΚΩΣΙΑ	130	18.509	1.572	11	1.606	162	141	20.115	1.734	11,6	LEFKOSIA
Αστικές	76	13.216	1.058	10	1.335	137	86	14.551	1.195	12,2	Urban
Αγροτικές	54	5.293	514	1	271	25	55	5.564	539	10,3	Rural
ΑΜΜΟΧΩΣΤΟΣ	18	3.664	312	0	0	0	18	3.664	312	11,7	AMMOCHOSTOS
Αγροτικές	18	3.664	312	0	0	0	18	3.664	312	11,7	Rural
ΛΑΡΝΑΚΑ	64	9.784	823	3	355	33	67	10.139	856	11,8	LARNACA
Αστικές	27	5.897	452	3	355	33	30	6.252	485	12,9	Urban
Αγροτικές	37	3.887	371	0	0	0	37	3.887	371	10,5	Rural
ΛΕΜΕΣΟΣ	88	13.527	1.105	12	1.723	136	100	15.250	1.241	12,3	LEMESOS
Αστικές	52	10.914	812	12	1.723	136	64	12.637	948	13,3	Urban
Αγροτικές	36	2.613	293	0	0	0	36	2.613	293	8,9	Rural
ΠΑΦΟΣ	43	6.014	505	2	370	38	45	6.384	543	11,8	PAFOS
Αστικές	23	4.688	363	2	370	38	25	5.058	401	12,6	Urban
Αγροτικές	20	1.326	142	0	0	0	20	1.326	142	9,3	Rural
ΣΥΝΟΛΟ	343	51.498	4.317	28	4.054	369	371	55.552	4.686	11,9	TOTAL
Αστικές	178	34.715	2.685	27	3.783	344	205	38.498	3.029	12,7	Urban
Αγροτικές	165	16.783	1.632	1	271	25	166	17.054	1.657	10,3	Rural

(1) ΙΠΑ: Ισοδύναμο Πλήρους Απασχόλησης
FTE: Full Time Equivalent

ΔΗΜΟΤΙΚΗ ΕΚΠΑΙΔΕΥΣΗ
PRIMARY EDUCATION

ΠΙΝΑΚΑΣ 14. ΑΡΙΘΜΟΣ ΚΥΠΡΙΩΝ ΜΑΘΗΤΩΝ ΚΑΤΑ ΚΟΙΝΟΤΗΤΑ/ΘΡΗΣΚΕΥΤΙΚΗ ΟΜΑΔΑ, ΤΥΠΟ ΣΧΟΛΕΙΟΥ ΚΑΙ ΦΥΛΟ, 2008/2009
TABLE 14. NUMBER OF CYPRIOT PUPILS BY COMMUNITY/RELIGIOUS GROUP, TYPE OF SCHOOL AND SEX, 2008/2009

Κοινότητα/Θρησκευτική ομάδα	Δημόσια Public		Ιδιωτικά Private		Γενικό Σύνολο Grand Total			Community/Religious group	
	Αγόρια Boys	Κορίτσα Girls	Σύνολο Total	Αγόρια Boys	Κορίτσα Girls	Σύνολο Total	Αγόρια Boys		Κορίτσα Girls
Ελληνοκύπριοι	23.704	22.404	46.108	1.124	1.106	2.230	24.828	23.510	48.338
Τουρκοκύπριοι	57	41	98	20	32	52	77	73	150
Αρμένιοι	20	17	37	55	52	107	75	69	144
Μαρονίτες	78	79	157	49	58	107	127	137	264
Λατίνοι	2	2	4	9	16	25	11	18	29
ΣΥΝΟΛΟ	23.861	22.543	46.404	1.257	1.264	2.521	25.118	23.807	48.925

ΔΗΜΟΤΙΚΗ ΕΚΠΑΙΔΕΥΣΗ
PRIMARY EDUCATION

ΠΙΝΑΚΑΣ 15. ΑΡΙΘΜΟΣ ΞΕΝΩΝ ΜΑΘΗΤΩΝ ΚΑΤΑ ΧΩΡΑ ΥΠΗΚΟΟΤΗΤΑΣ, ΤΥΠΟ ΣΧΟΛΕΙΟΥ ΚΑΙ ΦΥΛΟ, 2008/2009
TABLE 15. NUMBER OF FOREIGN PUPILS BY COUNTRY OF NATIONALITY, TYPE OF SCHOOL AND SEX, 2008/2009

Χώρα υπηκοότητας	Δημόσια Public			Ιδιωτικά Private			Γενικό Σύνολο Grand Total			Country of nationality
	Αγόρια Boys	Κορίτσια Girls	Σύνολο Total	Αγόρια Boys	Κορίτσια Girls	Σύνολο Total	Αγόρια Boys	Κορίτσια Girls	Σύνολο Total	
Χώρες Ευρωπαϊκής Ένωσης										European Union Countries
Αυστρία	1	1	2	1	1	2	2	2	4	Austria
Βέλγιο	1	1	2	0	0	0	1	1	2	Belgium
Βουλγαρία	256	229	485	14	13	27	270	242	512	Bulgaria
Γαλλία	3	2	5	24	18	42	27	20	47	France
Γερμανία	11	12	23	14	17	31	25	29	54	Germany
Δανία			0			0	0	0	0	Denmark
Ελλάδα	316	304	620	14	19	33	330	323	653	Greece
Έλληνες της Αλβανίας	5	6	11	0	0	0	5	6	11	Greeks of Albania
Έλληνες του Πόντου	425	456	881	4	3	7	429	459	888	Greeks of Pontos
Εσθονία	1	1	2	0	0	0	1	1	2	Estonia
Ηνωμένο Βασίλειο	267	252	519	255	248	503	522	500	1.022	United Kingdom
Ιρλανδία	4	4	8	3	1	4	7	5	12	Ireland
Ισπανία			0			0	0	0	0	Spain
Ιταλία	0	0	0	4	3	7	4	3	7	Italy
Λετονία	8	7	15	0	1	1	8	8	16	Latvia
Λιθουανία	4	3	7	6	7	13	10	10	20	Lithuania
Μάλτα	3	2	5	0	0	0	3	2	5	Malta
Ολλανδία	2	0	2	8	2	10	10	2	12	Netherlands
Ουγγαρία	1	0	1	0	3	3	1	3	4	Hungary
Πολωνία	55	50	105	6	11	17	61	61	122	Poland
Πορτογαλία	0	0	0	7	1	8	7	1	8	Portugal
Ρουμανία	197	180	377	2	8	10	199	188	387	Romania
Σλοβακία	7	2	9	0	3	3	7	5	12	Slovakia
Σλοβενία	1	0	1	0	4	4	1	4	5	Slovenia
Σουηδία	4	4	8	0	3	3	4	7	11	Sweden
Τσεχία	1	1	2	0	0	0	1	1	2	Czech Republic
Φινλανδία	0	1	1	1	4	5	1	5	6	Finland
Σύνολο	1.573	1.518	3.091	363	370	733	1.936	1.888	3.824	Total

(Συνέχεια-Cont'd)

ΔΗΜΟΤΙΚΗ ΕΚΠΑΙΔΕΥΣΗ
PRIMARY EDUCATION

ΠΙΝΑΚΑΣ 15(συνέχ.). ΑΡΙΘΜΟΣ ΞΕΝΩΝ ΜΑΘΗΤΩΝ ΚΑΤΑ ΧΩΡΑ ΥΠΗΚΟΟΤΗΤΑΣ, ΤΥΠΟ ΣΧΟΛΕΙΟΥ ΚΑΙ ΦΥΛΟ, 2008/2009
TABLE 15(cont'd). NUMBER OF FOREIGN PUPILS BY COUNTRY OF NATIONALITY, TYPE OF SCHOOL AND SEX, 2008/2009

Χώρα υπηκοότητας	Δημόσια Public				Ιδιωτικά Private				Γενικό Σύνολο Grand Total				Country of nationality
	Αγόρια Boys		Κορίτσια Girls		Αγόρια Boys		Κορίτσια Girls		Αγόρια Boys		Κορίτσια Girls		
	Σύνολο Total	Σύνολο Total	Σύνολο Total	Σύνολο Total	Σύνολο Total	Σύνολο Total	Σύνολο Total	Σύνολο Total					
Άλλες χώρες													Other countries
Αίγυπτος	34	20	54	14	11	25	48	31	79	Egypt			
Αρμένιοι (Ξένοι)	14	10	24	11	11	22	25	21	46	Armenians (Foreign)			
Γεωργία	224	236	460	3	5	8	227	241	468	Georgia			
Ηνωμένες Πολιτείες Αμερικής	8	8	16	37	26	63	45	34	79	United States of America			
Ινδία	1	0	1	17	9	26	18	9	27	India			
Ιορδανία	16	8	24	5	4	9	21	12	33	Jordan			
Ιράν	54	49	103	3	2	5	57	51	108	Iran			
Ιράκ	115	78	193	0	0	0	115	78	193	Iraq			
Λίβανος	25	26	51	24	21	45	49	47	96	Lebanon			
Μολδαβία	35	35	70	1	6	7	36	41	77	Moldova			
Νότιος Αφρική	11	21	32	8	8	16	19	29	48	South Africa			
Ουκρανία	69	75	144	13	20	33	82	95	177	Ukraine			
Παλαιστίνη	42	20	62	9	7	16	51	27	78	Palestine			
Ρωσία	160	160	320	173	155	328	333	315	648	Russia			
Σερβία	32	13	45	6	13	19	38	26	64	Serbia			
Συρία	123	85	208	14	16	30	137	101	238	Syria			
Τουρκία (Κούρδοι)	31	33	64	1	0	1	32	33	65	Turkey (Kurds)			
Φιλιππίνες	11	17	28	1	1	2	12	18	30	Philippines			
Άλλες χώρες	59	45	104	70	75	145	129	120	249	Other countries			
Σύνολο	1.064	939	2.003	410	390	800	1.474	1.329	2.803	Total			
ΓΕΝΙΚΟ ΣΥΝΟΛΟ	2.637	2.457	5.094	773	760	1.533	3.410	3.217	6.627	GRAND TOTAL			

ΔΗΜΟΤΙΚΗ ΕΚΠΑΙΔΕΥΣΗ
PRIMARY EDUCATION

ΠΙΝΑΚΑΣ 16. ΑΡΙΘΜΟΣ ΞΕΝΩΝ ΜΑΘΗΤΩΝ ΚΑΤΑ ΕΠΑΡΧΙΑ, ΑΣΤΙΚΕΣ / ΑΓΡΟΤΙΚΕΣ ΠΕΡΙΟΧΕΣ, ΤΥΠΟ ΣΧΟΛΕΙΟΥ ΚΑΙ ΦΥΛΟ, 2008/2009
TABLE 16. NUMBER OF FOREIGN PUPILS BY DISTRICT, URBAN / RURAL AREAS, TYPE OF SCHOOL AND SEX, 2008/2009

Επαρχία, αστικές/αγροτικές περιοχές	Δημόσια Public		Ιδιωτικά Private		Γενικό Σύνολο Grand Total		District, urban/rural areas
	Αγόρια Boys	Κορίτσια Girls	Σύνολο Total	Αγόρια Boys	Κορίτσια Girls	Σύνολο Total	
ΛΕΥΚΩΣΙΑ							
Αστικές	668	646	1.314	196	188	834	Urban
Αγροτικές	105	89	194	1	5	94	Rural
ΑΜΜΟΧΩΣΤΟΣ							
Αγροτικές	158	139	297	0	0	139	Rural
ΛΑΡΝΑΚΑ							
Αστικές	390	358	748	74	80	464	Urban
Αγροτικές	135	124	259	0	0	124	Rural
ΛΕΜΕΣΟΣ							
Αστικές	505	421	926	379	373	752	Urban
Αγροτικές	44	39	83	0	0	39	Rural
ΠΑΦΟΣ							
Αστικές	539	552	1.091	123	114	666	Urban
Αγροτικές	93	89	182	0	0	89	Rural
ΣΥΝΟΛΟ	2.637	2.457	5.094	773	760	3.217	TOTAL
Αστικές	2.102	1.977	4.079	772	755	2.732	Urban
Αγροτικές	535	480	1.015	1	5	485	Rural

**ΔΗΜΟΤΙΚΗ ΕΚΠΑΙΔΕΥΣΗ
PRIMARY EDUCATION**

ΠΙΝΑΚΑΣ 17. ΜΑΘΗΤΕΣ ΚΑΤΑ ΤΑΞΗ, ΤΥΠΟ ΣΧΟΛΕΙΟΥ ΚΑΙ ΦΥΛΟ, 2008/2009

TABLE 17. PUPILS BY GRADE, TYPE OF SCHOOL AND SEX, 2008/2009

Τάξη	Δημόσια Public			Ιδιωτικά Private			Γενικό Σύνολο Grand Total			Grade
	Αγόρια Boys	Κορίτσια Girls	Σύνολο Total	Αγόρια Boys	Κορίτσια Girls	Σύνολο Total	Αγόρια Boys	Κορίτσια Girls	Σύνολο Total	
Τάξη I	4.212	3.773	7.985	371	371	742	4.583	4.144	8.727	Grade I
Τάξη II	4.178	3.971	8.149	362	359	721	4.540	4.330	8.870	Grade II
Τάξη III	4.438	4.036	8.474	309	329	638	4.747	4.365	9.112	Grade III
Τάξη IV	4.383	4.289	8.672	344	293	637	4.727	4.582	9.309	Grade IV
Τάξη V	4.575	4.344	8.919	331	333	664	4.906	4.677	9.583	Grade V
Τάξη VI	4.712	4.587	9.299	298	329	627	5.010	4.916	9.926	Grade VI
Τάξη VII	0	0	0	15	10	25	15	10	25	Grade VII
ΣΥΝΟΛΟ	26.498	25.000	51.498	2.030	2.024	4.054	28.528	27.024	55.552	TOTAL

ΔΗΜΟΤΙΚΗ ΕΚΠΑΙΔΕΥΣΗ
PRIMARY EDUCATION

ΠΙΝΑΚΑΣ 18. ΑΡΙΘΜΟΣ ΜΑΘΗΤΩΝ ΚΑΤΑ ΤΥΠΟ ΣΧΟΛΕΙΟΥ, ΗΛΙΚΙΑ, ΤΑΞΗ ΚΑΙ ΦΥΛΟ, 2008/2009
TABLE 18. NUMBER OF PUPILS BY TYPE OF SCHOOL, AGE, GRADE AND SEX, 2008/2009

Τύπος σχολείου και ηλικία μαθητών	Τάξη I Grade I		Τάξη II Grade II		Τάξη III Grade III		Τάξη IV Grade IV		Τάξη V Grade V		Τάξη VI Grade VI		Τάξη VII Grade VII		Γενικό Σύνολο Grand Total		Type of school and age of pupils		
	Αγόρια Boys	Κορίτσια Girls	Αγόρια Boys	Κορίτσια Girls	Αγόρια Boys	Κορίτσια Girls	Αγόρια Boys	Κορίτσια Girls	Αγόρια Boys	Κορίτσια Girls	Αγόρια Boys	Κορίτσια Girls	Αγόρια Boys	Κορίτσια Girls	Αγόρια Boys	Κορίτσια Girls		Σύνολο Total	
ΔΗΜΟΣΙΑ																		PUBLIC	
6 χρονών	3.864	3.558	3	4	0	0	0	0	0	0	0	0	0	0	0	0	3.867	3.562	7.429
7 "	315	190	3.799	3.687	1	1	0	0	0	0	0	0	0	0	0	0	4.115	3.878	7.993
8 "	31	24	344	259	4.029	3.699	0	0	0	0	0	0	0	0	0	0	4.404	3.982	8.386
9 "	2	1	31	21	359	308	3.944	3.983	9	16	0	0	0	0	0	0	4.345	4.329	8.674
10 "	0	0	0	0	49	28	398	280	4.142	3.902	23	17	0	0	0	0	4.613	4.227	8.840
11 "	0	0	0	0	0	0	39	25	399	388	4.170	4.173	0	0	0	0	4.608	4.586	9.194
12 "	0	0	0	0	0	0	2	1	25	38	478	361	0	0	0	0	505	400	905
13 "	0	0	0	0	0	0	0	0	0	0	39	33	0	0	0	0	39	33	72
14 "	0	0	0	0	0	0	0	0	0	0	2	3	0	0	0	0	2	3	5
Σύνολο	4.212	3.773	4.178	3.971	4.438	4.036	4.383	4.289	4.575	4.344	4.712	4.587	0	0	0	0	26.498	25.000	51.498
<i>Από τους οποίους από το εξωτερικό ⁽¹⁾</i>	<i>178</i>	<i>142</i>	<i>65</i>	<i>58</i>	<i>57</i>	<i>37</i>	<i>58</i>	<i>41</i>	<i>76</i>	<i>58</i>	<i>49</i>	<i>38</i>	<i>0</i>	<i>0</i>	<i>0</i>	<i>0</i>	<i>483</i>	<i>374</i>	<i>857</i>
ΙΔΙΩΤΙΚΑ																			PRIVATE
5 χρονών	57	65	0	0	0	0	0	0	0	0	0	0	0	0	0	0	57	65	122
6 "	295	295	47	45	0	0	0	0	0	0	0	0	0	0	0	0	342	340	682
7 "	16	9	289	296	42	51	0	0	0	0	0	0	0	0	0	0	347	356	703
8 "	3	2	25	16	241	247	50	49	0	0	0	0	0	0	0	0	319	314	633
9 "	0	0	0	2	26	27	267	216	47	47	0	0	0	0	0	0	340	292	632
10 "	0	0	0	0	0	4	25	25	259	267	60	73	0	0	0	0	344	369	713
11 "	0	0	0	0	0	0	2	2	23	18	216	233	9	7	250	260	510	510	
12 "	0	0	1	0	0	0	0	1	2	1	21	19	6	2	30	23	53	53	
13 "	0	0	0	0	0	0	0	0	0	0	1	4	0	1	1	5	6	6	
14 "	0	0	0	0	0	0	0	0	0	0	0	0	0	0	0	0	0	0	0
Σύνολο	371	371	362	359	309	329	344	293	331	333	298	329	15	10	2.030	2.024	4.054	4.054	
<i>Από τους οποίους από το εξωτερικό ⁽¹⁾</i>	<i>33</i>	<i>36</i>	<i>13</i>	<i>16</i>	<i>17</i>	<i>11</i>	<i>9</i>	<i>13</i>	<i>20</i>	<i>11</i>	<i>9</i>	<i>12</i>	<i>0</i>	<i>0</i>	<i>101</i>	<i>99</i>	<i>200</i>	<i>200</i>	

(Συνέχεια-Cont'd)

**ΔΗΜΟΤΙΚΗ ΕΚΠΑΙΔΕΥΣΗ
PRIMARY EDUCATION**

**ΠΙΝΑΚΑΣ 18(συνέχ.). ΔΡΙΘΜΟΣ ΜΑΘΗΤΩΝ, ΚΑΤΑ ΤΥΠΟ ΣΧΟΛΕΙΟΥ, ΗΛΙΚΙΑ, ΤΑΞΗ ΚΑΙ ΦΥΛΟ, 2008/2009
TABLE 18(cont'd). NUMBER OF PUPILS BY TYPE OF SCHOOL, AGE, GRADE AND SEX, 2008/2009**

Τύπος σχολείου και ηλικία μαθητών	Τάξη I Grade I		Τάξη II Grade II		Τάξη III Grade III		Τάξη IV Grade IV		Τάξη V Grade V		Τάξη VI Grade VI		Τάξη VII Grade VII		Γενικό Σύνολο Grand Total		Type of school and age of pupils	
	Αγόρια Boys	Κορίτσια Girls	Αγόρια Boys	Κορίτσια Girls	Αγόρια Boys	Κορίτσια Girls	Αγόρια Boys	Κορίτσια Girls	Αγόρια Boys	Κορίτσια Girls	Αγόρια Boys	Κορίτσια Girls	Αγόρια Boys	Κορίτσια Girls	Αγόρια Boys	Κορίτσια Girls		Σύνολο Total
ΔΗΜΟΣΙΑ ΚΑΙ ΙΔΙΩΤΙΚΑ																		PUBLIC AND PRIVATE
5 Χρονών	57	65	0	0	0	0	0	0	0	0	0	0	0	0	57	65	122	5 years
6 "	4.159	3.853	50	49	0	0	0	0	0	0	0	0	0	0	4.209	3.902	8.111	6 "
7 "	331	199	4.088	3.983	43	52	0	0	0	0	0	0	0	0	4.462	4.234	8.696	7 "
8 "	34	26	369	275	4.270	3.946	50	49	0	0	0	0	0	0	4.723	4.296	9.019	8 "
9 "	2	1	31	23	385	335	4.211	4.199	56	63	0	0	0	0	4.685	4.621	9.306	9 "
10 "	0	0	1	0	49	32	423	305	4.401	4.169	83	90	0	0	4.957	4.596	9.553	10 "
11 "	0	0	0	0	0	0	41	27	422	406	4.386	4.406	9	7	4.858	4.846	9.704	11 "
12 "	0	0	1	0	0	0	2	2	39	380	499	380	6	2	535	423	958	12 "
13 "	0	0	0	0	0	0	0	0	0	0	40	37	0	1	40	38	78	13 "
14 "	0	0	0	0	0	0	0	0	0	0	2	3	0	0	2	3	5	14 "
Σύνολο	4.583	4.144	4.540	4.330	4.747	4.365	4.727	4.582	4.906	4.677	5.010	4.916	15	10	28.528	27.024	55.552	Total
<i>Από τους οποίους από το εξωτερικό ⁽¹⁾</i>	<i>211</i>	<i>178</i>	<i>78</i>	<i>74</i>	<i>74</i>	<i>48</i>	<i>67</i>	<i>54</i>	<i>96</i>	<i>69</i>	<i>58</i>	<i>50</i>	<i>0</i>	<i>0</i>	<i>584</i>	<i>473</i>	<i>1.057</i>	<i>Of which from abroad ⁽¹⁾</i>

(1) Μαθητές που ήρθαν από σχολεία του εξωτερικού και γράφτηκαν για πρώτη φορά στο εκπαιδευτικό σύστημα της Κύπρου.

(1) Pupils who came from schools from abroad and enrolled for the first time in the educational system of Cyprus.

ΔΗΜΟΤΙΚΗ ΕΚΠΑΙΔΕΥΣΗ
PRIMARY EDUCATION

ΠΙΝΑΚΑΣ 19. ΜΑΘΗΤΕΣ ΚΑΤΑ ΤΥΠΟ ΣΧΟΛΕΙΟΥ, ΠΡΟΕΛΕΥΣΗ (ΡΟΗ) ΚΑΙ ΤΑΞΗ, 2008/2009

TABLE 19. PUPILS BY TYPE OF SCHOOL, ORIGIN (FLOW) AND GRADE, 2008/2009

Τύπος σχολείου και προέλευση μαθητών	Τάξη Grade I	Τάξη Grade II	Τάξη Grade III	Τάξη Grade IV	Τάξη Grade V	Τάξη Grade VI	Τάξη Grade VII	Γενικό Σύνολο Grand Total	Type of school and origin of pupils
ΔΗΜΟΣΙΑ									PUBLIC
Νέες εγγραφές	7.572	0	0	0	0	0	0	7.572	New entrants
Προαχθέντες	0	8.018	8.379	8.573	8.785	9.209	0	42.964	Promoted
Στάσιμοι	93	8	1	0	0	3	0	105	Repeaters
Από το εξωτερικό	320	123	94	99	134	87	0	857	From abroad
Σύνολο δημοσίων σχολείων	7.985	8.149	8.474	8.672	8.919	9.299	0	51.498	Total public schools
ΙΔΙΩΤΙΚΑ									PRIVATE
Νέες εγγραφές	672	0	0	0	0	0	0	672	New entrants
Προαχθέντες	0	689	609	614	633	606	25	3.176	Promoted
Στάσιμοι	1	3	1	1	0	0	0	6	Repeaters
Από το εξωτερικό	69	29	28	22	31	21	0	200	From abroad
Σύνολο ιδιωτικών σχολείων	742	721	638	637	664	627	25	4.054	Total private schools
ΔΗΜΟΣΙΑ ΚΑΙ ΙΔΙΩΤΙΚΑ									PUBLIC AND PRIVATE
Νέες εγγραφές	8.244	0	0	0	0	0	0	8.244	New entrants
Προαχθέντες	0	8.707	8.988	9.187	9.418	9.815	25	46.140	Promoted
Στάσιμοι	94	11	2	1	0	3	0	111	Repeaters
Από το εξωτερικό	389	152	122	121	165	108	0	1.057	From abroad
ΣΥΝΟΛΟ	8.727	8.870	9.112	9.309	9.583	9.926	25	55.552	TOTAL

ΔΗΜΟΤΙΚΗ ΕΚΠΑΙΔΕΥΣΗ
PRIMARY EDUCATION

ΠΙΝΑΚΑΣ 20. ΑΡΙΘΜΟΣ ΜΑΘΗΤΩΝ ΣΕ ΕΙΔΙΚΑ ΠΡΟΓΡΑΜΜΑΤΑ ΚΑΤΑ ΑΣΤΙΚΕΣ / ΑΓΡΟΤΙΚΕΣ ΠΕΡΙΟΧΕΣ, ΤΥΠΟ ΣΧΟΛΕΙΟΥ, ΠΡΟΓΡΑΜΜΑ ΚΑΙ ΦΥΛΟ, 2008/2009
TABLE 20. NUMBER OF PUPILS IN SPECIAL PROGRAMMES BY URBAN / RURAL AREAS, TYPE OF SCHOOL, PROGRAMME AND SEX, 2008/2009

Αστική/Αγροτική περιοχή και τύπος σχολείου	Μονάδες ειδικής εκπαίδευσης Units of special education		Ελληνική γλώσσα για ξένους και παλινοστούντες Greek language for foreigners and expatriates		Γενικό Σύνολο Grand Total		Urban/Rural area and type of school
	Αγόρια Boys	Κορίτσια Girls	Σύνολο Total	Αγόρια Boys	Κορίτσια Girls	Σύνολο Total	
ΑΣΤΙΚΕΣ ΠΕΡΙΟΧΕΣ							URBAN AREA
Δημόσια	945	524	1.469	869	686	1.555	Public
Ιδιωτικά	36	32	68	270	256	526	Private
Σύνολο	981	556	1.537	1.139	942	2.081	Total
ΑΓΡΟΤΙΚΕΣ ΠΕΡΙΟΧΕΣ							RURAL AREA
Δημόσια	522	281	803	296	243	539	Public
Ιδιωτικά	0	0	0	0	0	0	Private
Σύνολο	522	281	803	296	243	539	Total
ΑΣΤΙΚΕΣ ΚΑΙ ΑΓΡΟΤΙΚΕΣ ΠΕΡΙΟΧΕΣ							URBAN AND RURAL AREA
Δημόσια	1.467	805	2.272	1.165	929	2.094	Public
Ιδιωτικά	36	32	68	270	256	526	Private
Σύνολο	1.503	837	2.340	1.435	1.185	2.620	Total

ΔΗΜΟΤΙΚΗ ΕΚΠΑΙΔΕΥΣΗ
PRIMARY EDUCATION

ΠΙΝΑΚΑΣ 21. ΑΡΙΘΜΟΣ ΜΑΘΗΤΩΝ ΚΑΤΑ ΤΥΠΟ ΣΧΟΛΕΙΟΥ, ΕΠΙΠΡΟΣΘΕΤΗ ΓΛΩΣΣΑ ⁽¹⁾
ΠΟΥ ΔΙΔΑΣΚΟΝΤΑΙ, ΚΑΙ ΦΥΛΟ, 2008/2009

TABLE 21. NUMBER OF PUPILS BY TYPE OF SCHOOL, ADDITIONAL LANGUAGE ⁽¹⁾
TAUGHT, AND SEX, 2008/2009

Τύπος σχολείου και γλώσσα	Αγόρια Boys	Κορίτσια Girls	Σύνολο Total	Type of school and language
ΔΗΜΟΣΙΑ				PUBLIC
Αγγλικά	13.670	13.220	26.890	English
ΙΔΙΩΤΙΚΑ				PRIVATE
Ελληνικά	1.395	1.361	2.756	Greek
Αγγλικά	465	553	1.018	English
Γαλλικά	452	589	1.041	French
Αραβικά	17	17	34	Arabic
Ρωσικά	20	21	41	Russian
Ιταλικά	52	64	116	Italian

Σημείωση : Παιδιά μπορεί να διδάσκονται περισσότερο από μια γλώσσα

Note : Children may be taught more than one language

(1) Επιπρόσθετη γλώσσα: Γλώσσα που διδάσκεται εκτός της γλώσσας διδασκαλίας του σχολείου

(1) Additional language: Language taught except the teaching language of the school

ΔΗΜΟΤΙΚΗ ΕΚΠΑΙΔΕΥΣΗ
PRIMARY EDUCATION

ΠΙΝΑΚΑΣ 22. ΑΡΙΘΜΟΣ ΜΑΘΗΤΩΝ ΚΑΤΑ ΤΥΠΟ ΣΧΟΛΕΙΟΥ, ΓΛΩΣΣΑ ΔΙΔΑΣΚΑΛΙΑΣ ΣΧΟΛΕΙΟΥ, ΚΑΙ ΦΥΛΟ, 2008/2009

TABLE 22. NUMBER OF PUPILS BY TYPE OF SCHOOL, TEACHING LANGUAGE OF SCHOOL, AND SEX, 2008/2009

Τύπος σχολείου και γλώσσα διδασκαλίας	ΚΥΚΛΟΣ Α΄			ΚΥΚΛΟΣ Β΄			Γενικό Σύνολο Grand Total			Type of school and teaching language
	Αγόρια Boys	Κορίτσια Girls	Σύνολο Total	Αγόρια Boys	Κορίτσια Girls	Σύνολο Total	Αγόρια Boys	Κορίτσια Girls	Σύνολο Total	
ΔΗΜΟΣΙΑ										PUBLIC
Ελληνικά	12.828	11.780	24.608	13.670	13.220	26.890	26.498	25.000	51.498	Greek
Σύνολο	12.828	11.780	24.608	13.670	13.220	26.890	26.498	25.000	51.498	Total
ΙΔΙΩΤΙΚΑ										PRIVATE
Ελληνικά	169	210	379	147	206	353	316	416	732	Greek
Αγγλικά	784	764	1.548	773	698	1.471	1.557	1.462	3.019	English
Γαλλικά	20	18	38	11	6	17	31	24	55	French
Αρμένικα	33	32	65	29	29	58	62	61	123	Armenian
Αραβικά	5	7	12	8	6	14	13	13	26	Arabic
Ρωσικά	31	28	59	20	20	40	51	48	99	Russian
Σύνολο	1.042	1.059	2.101	988	965	1.953	2.030	2.024	4.054	Total
ΔΗΜΟΣΙΑ ΚΑΙ ΙΔΙΩΤΙΚΑ										PUBLIC AND PRIVATE
Ελληνικά	12.997	11.990	24.987	13.817	13.426	27.243	26.814	25.416	52.230	Greek
Αγγλικά	784	764	1.548	773	698	1.471	1.557	1.462	3.019	English
Γαλλικά	20	18	38	11	6	17	31	24	55	French
Αρμένικα	33	32	65	29	29	58	62	61	123	Armenian
Αραβικά	5	7	12	8	6	14	13	13	26	Arabic
Ρωσικά	31	28	59	20	20	40	51	48	99	Russian
ΣΥΝΟΛΟ	13.870	12.839	26.709	14.658	14.185	28.843	28.528	27.024	55.552	TOTAL

ΔΗΜΟΤΙΚΗ ΕΚΠΑΙΔΕΥΣΗ
PRIMARY EDUCATION

ΠΙΝΑΚΑΣ 23. ΑΡΙΘΜΟΣ ΕΓΓΡΑΦΕΝΤΩΝ, ΑΠΟΣΥΡΘΕΝΤΩΝ, ΣΤΑΣΙΜΩΝ ΚΑΙ ΠΡΟΑΧΘΕΝΤΩΝ ΤΗΣ ΣΧΟΛΙΚΗΣ ΧΡΟΝΙΑΣ 2007/2008
ΚΑΤΑ ΤΥΠΟ ΣΧΟΛΕΙΟΥ, ΤΑΞΗ ΚΑΙ ΦΥΛΟ

TABLE 23. NUMBER OF ENROLMENTS, DROP-OUTS, FAILURES AND PROMOTIONS OF SCHOOL YEAR 2007/2008 BY TYPE OF SCHOOL, GRADE AND SEX

Τύπος σχολείου και τάξη	Εγγραφθέντες-Enrolments			Αποσυρθέντες-Dropped-out			Στάσιμοι-Failed			Προαχθέντες-Promoted			Type of school and grade
	Αγόρια Boys	Κορίτσια Girls	Σύνολο Total	Αγόρια Boys	Κορίτσια Girls	Σύνολο Total	Αγόρια Boys	Κορίτσια Girls	Σύνολο Total	Αγόρια Boys	Κορίτσια Girls	Σύνολο Total	
ΔΗΜΟΣΙΑ													PUBLIC
Τάξη I	4.260	4.019	8.279	16	18	34	60	33	93	4.142	3.945	8.087	Grade I
Τάξη II	4.414	4.038	8.452	9	5	14	1	7	8	4.381	4.005	8.386	Grade II
Τάξη III	4.335	4.244	8.579	12	2	14	1	0	1	4.294	4.226	8.520	Grade III
Τάξη IV	4.553	4.312	8.865	7	9	16	0	0	0	4.528	4.282	8.810	Grade IV
Τάξη V	4.698	4.607	9.305	2	1	3	0	0	0	4.675	4.592	9.267	Grade V
Τάξη VI	4.961	4.639	9.600	3	2	5	1	2	3	4.937	4.619	9.556	Grade VI
Σύνολο	27.221	25.859	53.080	49	37	86	63	42	105	26.957	25.669	52.626	Total
ΙΔΙΩΤΙΚΑ													PRIVATE
Τάξη I	361	352	713	11	9	20	1	0	1	343	335	678	Grade I
Τάξη II	314	336	650	12	5	17	2	1	3	290	321	611	Grade II
Τάξη III	325	289	614	8	9	17	0	1	1	312	273	585	Grade III
Τάξη IV	325	320	645	7	8	15	1	0	1	307	305	612	Grade IV
Τάξη V	282	321	603	3	2	5	0	0	0	273	316	589	Grade V
Τάξη VI	339	340	679	5	6	11	0	0	0	324	332	656	Grade VI
Τάξη VII	5	17	22	0	0	0	0	0	0	5	17	22	Grade VII
Σύνολο	1.951	1.975	3.926	46	39	85	4	2	6	1.854	1.899	3.753	Total
ΣΥΝΟΛΟ													TOTAL
Τάξη I	4.621	4.371	8.992	27	27	54	61	33	94	4.485	4.280	8.765	Grade I
Τάξη II	4.728	4.374	9.102	21	10	31	3	8	11	4.671	4.326	8.997	Grade II
Τάξη III	4.660	4.533	9.193	20	11	31	1	1	2	4.606	4.499	9.105	Grade III
Τάξη IV	4.878	4.632	9.510	14	17	31	1	0	1	4.835	4.587	9.422	Grade IV
Τάξη V	4.980	4.928	9.908	5	3	8	0	0	0	4.948	4.908	9.856	Grade V
Τάξη VI	5.300	4.979	10.279	8	8	16	1	2	3	5.261	4.951	10.212	Grade VI
Τάξη VII	5	17	22	0	0	0	0	0	0	5	17	22	Grade VII
ΣΥΝΟΛΟ	29.172	27.834	57.006	95	76	171	67	44	111	28.811	27.568	56.379	TOTAL

ΔΗΜΟΤΙΚΗ ΕΚΠΑΙΔΕΥΣΗ
PRIMARY EDUCATION

ΠΙΝΑΚΑΣ 24. ΑΡΙΘΜΟΣ ΑΠΟΦΟΙΤΩΝ ΤΗΣ ΣΧΟΛΙΚΗΣ ΧΡΟΝΙΑΣ 2007/2008 ΚΑΤΑ ΕΠΑΡΧΙΑ, ΔΕΤΙΚΕΣ / ΑΓΡΟΤΙΚΕΣ ΠΕΡΙΟΧΕΣ, ΤΥΠΟ ΣΧΟΛΕΙΟΥ ΚΑΙ ΦΥΛΟ
TABLE 24. NUMBER OF GRADUATES OF SCHOOL YEAR 2007/2008, BY DISTRICT, URBAN / RURAL AREAS, TYPE OF SCHOOL AND SEX

Επαρχία, αστικές/αγροτικές περιοχές	Δημόσια Public		Ιδιωτική Private		Γενικό Σύνολο Grand Total			District, urban/rural area
	Αγόρια Boys	Κορίτσια Girls	Αγόρια Boys	Κορίτσια Girls	Αγόρια Boys	Κορίτσια Girls	Σύνολο Total	
ΛΕΥΚΩΣΙΑ								
Αστικές	1.267	1.235	111	110	1.378	1.345	2.723	Urban
Αγροτικές	511	464	20	23	531	487	1.018	Rural
ΑΜΜΟΧΩΣΤΟΣ	389	300	0	0	389	300	689	ΑΜΜΟΧΩΣΤΟΣ
Αγροτικές	389	300	0	0	389	300	689	Rural
ΛΑΡΝΑΚΑ	852	875	26	40	878	915	1.793	ΛΑΡΝΑΚΑ
Αστικές	509	528	26	40	535	568	1.103	Urban
Αγροτικές	343	347	0	0	343	347	690	Rural
ΛΕΜΕΣΟΣ	1.327	1.228	149	160	1.476	1.388	2.864	ΛΕΜΕΣΟΣ
Αστικές	1.079	995	149	160	1.228	1.155	2.383	Urban
Αγροτικές	248	233	0	0	248	233	481	Rural
ΠΑΦΟΣ	591	517	26	18	617	535	1.152	ΠΑΦΟΣ
Αστικές	466	413	26	18	492	431	923	Urban
Αγροτικές	125	104	0	0	125	104	229	Rural
ΣΥΝΟΛΟ	4.937	4.619	332	351	5.269	4.970	10.239	TOTAL
Αστικές	3.321	3.171	312	328	3.633	3.499	7.132	Urban
Αγροτικές	1.616	1.448	20	23	1.636	1.471	3.107	Rural

ΔΗΜΟΤΙΚΗ ΕΚΠΑΙΔΕΥΣΗ
PRIMARY EDUCATION

ΠΙΝΑΚΑΣ 25. ΑΡΙΘΜΟΣ ΣΧΟΛΕΙΩΝ ΚΑΤΑ ΜΕΓΕΘΟΣ (ΣΕ ΑΡΙΘΜΟ ΔΑΣΚΑΛΩΝ) ΚΑΙ ΕΠΑΡΧΙΑ, 2008/2009
TABLE 25. NUMBER OF SCHOOLS BY SIZE (IN NUMBER OF TEACHERS) AND DISTRICT, 2008/2009

Μέγεθος σχολείων (Αριθμός δασκάλων)	Λευκωσία Lefkosia	Αμμόχωστος Ammochostos	Λάρνακα Larnaca	Λεμεσός Lemesos	Πάφος Paphos	Γενικό Σύνολο Grand Total	Size of schools (Number of teachers)
2 Δάσκαλοι	3	0	6	1	1	11	2 Teachers
Δημόσια	3	0	6	1	1	11	Public
Ιδιωτικά	0	0	0	0	0	0	Private
3 Δάσκαλοι	4	0	0	7	5	16	3 Teachers
Δημόσια	4	0	0	7	5	16	Public
Ιδιωτικά	0	0	0	0	0	0	Private
4 Δάσκαλοι	6	0	3	3	4	16	4 Teachers
Δημόσια	6	0	3	3	4	16	Public
Ιδιωτικά	0	0	0	0	0	0	Private
5 - 9 Δάσκαλοι	48	1	14	27	13	103	5 - 9 Teachers
Δημόσια	47	1	13	21	13	95	Public
Ιδιωτικά	1	0	1	6	0	8	Private
10 - 14 Δάσκαλοι	46	8	22	27	6	109	10 - 14 Teachers
Δημόσια	41	8	21	24	6	100	Public
Ιδιωτικά	5	0	1	3	0	9	Private
15 Δάσκαλοι και άνω	34	9	22	35	16	116	15 Teachers and more
Δημόσια	29	9	21	32	14	105	Public
Ιδιωτικά	5	0	1	3	2	11	Private
ΣΥΝΟΛΟ	141	18	67	100	45	371	TOTAL
Δημόσια	130	18	64	88	43	343	Public
Ιδιωτικά	11	0	3	12	2	28	Private

**ΔΗΜΟΤΙΚΗ ΕΚΠΑΙΔΕΥΣΗ
PRIMARY EDUCATION**

**ΠΙΝΑΚΑΣ 26. ΑΡΙΘΜΟΣ ΣΧΟΛΕΙΩΝ ΚΑΙ ΜΑΘΗΤΩΝ ΚΑΤΑ ΜΕΓΕΘΟΣ ΣΧΟΛΕΙΟΥ
(ΣΕ ΑΡΙΘΜΟ ΜΑΘΗΤΩΝ) ΚΑΙ ΤΥΠΟ ΣΧΟΛΕΙΟΥ, 2008/2009**

**TABLE 26. NUMBER OF SCHOOLS AND PUPILS BY SIZE OF SCHOOL
(IN NUMBER OF PUPILS) AND TYPE OF SCHOOL, 2008/2009**

Μέγεθος (Αριθμός μαθητών)	Δημόσια Public		Ιδιωτικά Private		Γενικό Σύνολο Grand Total		Size (Number of pupils)
	Σχολεία Schools	Μαθητές Pupils	Σχολεία Schools	Μαθητές Pupils	Σχολεία Schools	Μαθητές Pupils	
Κάτω των 20	14	204	2	28	16	232	Less than 20
20 και κάτω των 50	45	1.430	3	106	48	1.536	20 and less than 50
50 και κάτω των 100	48	3.598	7	562	55	4.160	50 and less than 100
100 και κάτω των 150	82	10.073	5	665	87	10.738	100 and less than 150
150 και κάτω των 200	61	10.509	5	888	66	11.397	150 and less than 200
200 και κάτω των 250	42	9.464	1	249	43	9.713	200 and less than 250
250 και κάτω των 300	20	5.613	3	805	23	6.418	250 and less than 300
300 και κάτω των 350	20	6.310	1	319	21	6.629	300 and less than 350
350 και κάτω των 400	8	3.017	0	0	8	3.017	350 and less than 400
400 και πάνω	3	1.280	1	432	4	1.712	400 and over
Σ Υ Ν Ο Λ Ο	343	51.498	28	4.054	371	55.552	T O T A L

ΔΗΜΟΤΙΚΗ ΕΚΠΑΙΔΕΥΣΗ
PRIMARY EDUCATION

ΠΙΝΑΚΑΣ 28. ΑΡΙΘΜΟΣ ΔΙΔΑΚΤΙΚΟΥ ΚΑΙ ΔΙΕΥΘΥΝΤΙΚΟΥ ΠΡΟΣΩΠΙΚΟΥ ΚΑΤΑ ΤΥΠΟ ΣΧΟΛΕΙΟΥ, ΘΕΣΗ, ΠΛΗΡΗΣ/ΜΕΡΙΚΗ ΑΠΑΣΧΟΛΗΣΗ ΚΑΙ ΦΥΛΟ, 2008/2009
TABLE 28. NUMBER OF TEACHING AND MANAGEMENT PERSONNEL BY TYPE OF SCHOOL, POST, FULL/PART TIME EMPLOYMENT AND SEX, 2008/2009

Τύπος σχολείου και θέση	Πλήρης απασχόληση Full-time		Μερική απασχόληση Part-time		Πλήρης και μερική απασχόληση Full and part time employment		Ισοδύναμο Πλήρους Απασχόλησης Full Time Equivalent		Type of school and post
	Ανδρες Men	Γυναίκες Women	Ανδρες Men	Γυναίκες Women	Ανδρες Men	Γυναίκες Women	Ανδρες Men	Γυναίκες Women	
ΔΗΜΟΣΙΑ									PUBLIC
Διευθυντές και Βοηθοί Διευθυντές	223	662	0	0	223	662	223	662	Headmasters/Assistant Headmasters
Διδακτικό προσωπικό	588	2.844	0	0	588	2.844	588	2.844	Teaching Personnel
Σύνολο	811	3.506	0	0	811	3.506	811	3.506	Total
ΙΔΙΩΤΙΚΑ									PRIVATE
Διευθυντές και Βοηθοί Διευθυντές	12	26	3	7	15	33	12	27	Headmasters/Assistant Headmasters
Διδακτικό προσωπικό	33	259	23	60	56	319	42	288	Teaching Personnel
Σύνολο	45	285	26	67	71	352	54	315	Total
ΔΗΜΟΣΙΑ ΚΑΙ ΙΔΙΩΤΙΚΑ									PUBLIC AND PRIVATE
Διευθυντές και Βοηθοί Διευθυντές	235	688	3	7	238	695	235	689	Headmasters/Assistant Headmasters
Διδακτικό προσωπικό	621	3.103	23	60	644	3.163	630	3.132	Teaching Personnel
ΣΥΝΟΛΟ	856	3.791	26	67	882	3.858	865	3.821	TOTAL

ΔΗΜΟΤΙΚΗ ΕΚΠΑΙΔΕΥΣΗ
PRIMARY EDUCATION

ΠΙΝΑΚΑΣ 29. ΑΡΙΘΜΟΣ ΔΙΔΑΚΤΙΚΟΥ ΚΑΙ ΔΙΕΥΘΥΝΤΙΚΟΥ ΠΡΟΣΩΠΙΚΟΥ ΚΑΤΑ ΤΥΠΟ ΣΧΟΛΕΙΟΥ, ΕΠΑΡΧΙΑ, ΔΕΤΙΚΕΣ / ΑΓΡΟΤΙΚΕΣ ΠΕΡΙΟΧΕΣ, ΠΛΗΡΗΣ/ΜΕΡΙΚΗ ΑΠΑΣΧΟΛΗΣΗ ΚΑΙ ΦΥΛΟ, 2008/2009

TABLE 29. NUMBER OF TEACHING AND MANAGEMENT PERSONNEL BY TYPE OF SCHOOL, DISTRICT, URBAN / RURAL AREAS, FULL/PART TIME EMPLOYMENT AND SEX, 2008/2009

Τύπος σχολείου, επαρχία και αστικές/αγροτικές περιοχές	Πλήρης απασχόληση Full-time			Μερική απασχόληση Part-time			Πλήρης και μερική απασχόληση Full and part time employment			Ισοδύναμο Πλήρους Απασχόλησης Full Time Equivalent			Type of school, district and urban/rural areas
	Ανδρες Men	Γυναίκες Women	Σύνολο Total	Ανδρες Men	Γυναίκες Women	Σύνολο Total	Ανδρες Men	Γυναίκες Women	Σύνολο Total	Ανδρες Men	Γυναίκες Women	Σύνολο Total	
	ΔΗΜΟΣΙΑ	242	1.330	1.572	0	0	0	242	1.330	1.572	242	1.330	
Λευκωσία													
Αστικές	157	901	1.058	0	0	0	157	901	1.058	157	901	1.058	Urban
Αγροτικές	85	429	514	0	0	0	85	429	514	85	429	514	Rural
Αμμόχωστος	56	256	312	0	0	0	56	256	312	56	256	312	Ammochostos
Αγροτικές	56	256	312	0	0	0	56	256	312	56	256	312	Rural
Λάρνακα	188	635	823	0	0	0	188	635	823	188	635	823	Larnaca
Αστικές	90	362	452	0	0	0	90	362	452	90	362	452	Urban
Αγροτικές	98	273	371	0	0	0	98	273	371	98	273	371	Rural
Λεμεσός	225	880	1.105	0	0	0	225	880	1.105	225	880	1.105	Lemesos
Αστικές	145	667	812	0	0	0	145	667	812	145	667	812	Urban
Αγροτικές	80	213	293	0	0	0	80	213	293	80	213	293	Rural
Πάφος	100	405	505	0	0	0	100	405	505	100	405	505	Pafos
Αστικές	68	295	363	0	0	0	68	295	363	68	295	363	Urban
Αγροτικές	32	110	142	0	0	0	32	110	142	32	110	142	Rural
Σύνολο	811	3.506	4.317	0	0	0	811	3.506	4.317	811	3.506	4.317	Total
Αστικές	460	2.225	2.685	0	0	0	460	2.225	2.685	460	2.225	2.685	Urban
Αγροτικές	351	1.281	1.632	0	0	0	351	1.281	1.632	351	1.281	1.632	Rural

(Συνέχεια-Cont'd)

ΔΗΜΟΤΙΚΗ ΕΚΠΑΙΔΕΥΣΗ
PRIMARY EDUCATION

ΠΙΝΑΚΑΣ 29. (συνέχ.). ΑΡΙΘΜΟΣ ΔΙΔΑΚΤΙΚΟΥ ΚΑΙ ΔΙΕΥΘΥΝΤΙΚΟΥ ΠΡΟΣΩΠΙΚΟΥ ΚΑΤΑ ΤΥΠΟ ΣΧΟΛΕΙΟΥ, ΕΠΑΡΧΙΑ, ΑΣΤΙΚΕΣ / ΑΓΡΟΤΙΚΕΣ ΠΕΡΙΟΧΕΣ, ΠΛΗΡΗΣ/ΜΕΡΙΚΗ ΑΠΑΣΧΟΛΗΣΗ ΚΑΙ ΦΥΛΟ, 2008/2009

TABLE 29. (cont'd). NUMBER OF TEACHING AND MANAGEMENT PERSONNEL BY TYPE OF SCHOOL, DISTRICT, URBAN / RURAL AREAS, FULL/PART TIME EMPLOYMENT AND SEX, 2008/2009

Τύπος σχολείου, επαρχία και αστικές/αγροτικές περιοχές	Πλήρης απασχόληση Full time		Μερική απασχόληση Part time		Πλήρης και μερική απασχόληση Full and part time employment		Ισοδύναμο Πλήρους Απασχόλησης Full Time Equivalent			Type of school, district and urban/rural areas		
	Άνδρες Men	Γυναίκες Women	Σύνολο Total	Άνδρες Men	Γυναίκες Women	Σύνολο Total	Άνδρες Men	Γυναίκες Women	Σύνολο Total			
ΙΔΙΩΤΙΚΑ	PRIVATE											
Λευκωσία	Lefkosia											
Αστικές	23	122	145	12	35	47	35	157	192	27	135	162
Αγροτικές	22	99	121	11	32	43	33	131	164	26	111	137
	1	23	24	1	3	4	2	26	28	1	24	25
Λάρνακα	Larnaca											
Αστικές	3	24	27	5	7	12	8	31	39	5	28	33
Αγροτικές	3	24	27	5	7	12	8	31	39	5	28	33
	0	0	0	0	0	0	0	0	0	0	0	0
Λεμεσός	Lemesos											
Αστικές	13	108	121	9	24	33	22	132	154	16	120	136
Αγροτικές	0	0	0	0	0	0	0	0	0	0	0	0
Πάφος	Pafos											
Αστικές	6	31	37	0	1	1	6	32	38	6	32	38
Αγροτικές	6	31	37	0	1	1	6	32	38	6	32	38
	0	0	0	0	0	0	0	0	0	0	0	0
Σύνολο	Total											
Αστικές	45	285	330	26	67	93	71	352	423	54	315	369
Αγροτικές	44	262	306	25	64	89	69	326	395	53	291	344
	1	23	24	1	3	4	2	26	28	1	24	25
ΔΗΜΟΣΙΑ ΚΑΙ ΙΔΙΩΤΙΚΑ	PUBLIC AND PRIVATE											
Αστικές	856	3.791	4.647	26	67	93	882	3.858	4.740	865	3.821	4.686
Αγροτικές	504	2.487	2.991	25	64	89	529	2.551	3.080	513	2.516	3.029
	352	1.304	1.656	1	3	4	353	1.307	1.660	352	1.305	1.657

ΔΗΜΟΤΙΚΗ ΕΚΠΑΙΔΕΥΣΗ
PRIMARY EDUCATION

ΠΙΝΑΚΑΣ 30. ΑΡΙΘΜΟΣ ΔΙΔΑΚΤΙΚΟΥ ΚΑΙ ΔΙΕΥΘΥΝΤΙΚΟΥ ΠΡΟΣΩΠΙΚΟΥ ΚΑΤΑ ΤΥΠΟ ΣΧΟΛΕΙΟΥ, ΘΕΣΗ, ΟΜΑΔΑ ΗΛΙΚΙΑΣ ΚΑΙ ΦΥΛΟ, 2008/2009

TABLE 30. NUMBER OF TEACHING AND MANAGEMENT PERSONNEL BY TYPE OF SCHOOL, POST, AGE GROUP AND SEX, 2008/2009

Τύπος σχολείου, θέση και ομάδα ηλικίας	Άνδρες Men	Γυναίκες Women	Σύνολο Total	Type of school, post and age group
ΔΗΜΟΣΙΑ				PUBLIC
Διευθυντές και Βοηθοί Διευθυντές				Headmasters/Assistant Headmasters
35-39 χρονών	5	81	86	35-39 years
40-44 "	59	262	321	40-44 "
45-49 "	28	55	83	45-49 "
50-54 "	30	46	76	50-54 "
55-59 "	94	204	298	55-59 "
60-64 "	6	10	16	60-64 "
Δε δηλώθηκε	1	4	5	Not stated
Σύνολο	223	662	885	Total
Διδακτικό προσωπικό				Teaching Personnel
<25 χρονών	0	31	31	<25 years
25-29 "	137	876	1.013	25-29 "
30-34 "	184	912	1.096	30-34 "
35-39 "	183	740	923	35-39 "
40-44 "	60	202	262	40-44 "
45-49 "	13	47	60	45-49 "
50-54 "	9	16	25	50-54 "
55-59 "	1	13	14	55-59 "
60-64 "	0	1	1	60-64 "
Δε δηλώθηκε	1	6	7	Not stated
Σύνολο	588	2.844	3.432	Total
Σύνολο προσωπικού				All personnel
<25 χρονών	0	31	31	<25 years
25-29 "	137	876	1.013	25-29 "
30-34 "	184	912	1.096	30-34 "
35-39 "	188	821	1.009	35-39 "
40-44 "	119	464	583	40-44 "
45-49 "	41	102	143	45-49 "
50-54 "	39	62	101	50-54 "
55-59 "	95	217	312	55-59 "
60-64 "	6	11	17	60-64 "
Δε δηλώθηκε	2	10	12	Not stated
Σύνολο Δημοσίων	811	3.506	4.317	Total of Public

(Συνέχεια-Cont'd)

ΔΗΜΟΤΙΚΗ ΕΚΠΑΙΔΕΥΣΗ
PRIMARY EDUCATION

ΠΙΝΑΚΑΣ 30 (συνέχ.). ΑΡΙΘΜΟΣ ΔΙΔΑΚΤΙΚΟΥ ΚΑΙ ΔΙΕΥΘΥΝΤΙΚΟΥ ΠΡΟΣΩΠΙΚΟΥ ΚΑΤΑ ΤΥΠΟ ΣΧΟΛΕΙΟΥ ΘΕΣΗ, ΟΜΑΔΑ ΗΛΙΚΙΑΣ ΚΑΙ ΦΥΛΟ, 2008/2009

TABLE 30 (cont'd). NUMBER OF TEACHING AND MANAGEMENT PERSONNEL BY TYPE OF SCHOOL, POST, AGE GROUP AND SEX, 2008/2009

Τύπος σχολείου, θέση και ομάδα ηλικίας	Άνδρες Men	Γυναίκες Women	Σύνολο Total	Type of school, post and age group
ΙΔΙΩΤΙΚΑ				PRIVATE
Διευθυντές και Βοηθοί Διευθυντές				Headmasters/Assistant Headmasters
<25 χρονών	0	2	2	<25 years
25-29 "	0	0	0	25-29 "
30-34 "	0	1	1	30-34 "
35-39 "	2	2	4	35-39 "
40-44 "	2	3	5	40 - 44 "
45-49 "	0	5	5	45 - 49 "
50-54 "	2	11	13	50 - 54 "
55-59 "	1	4	5	55 - 59 "
60-64 "	7	2	9	60 - 64 "
>=65 "	1	3	4	>=65 "
Σύνολο	15	33	48	Total
Διδακτικό προσωπικό				Teaching Personnel
<25 χρονών	2	38	40	<25 years
25-29 "	14	78	92	25-29 "
30-34 "	13	43	56	30-34 "
35-39 "	5	38	43	35-39 "
40-44 "	5	35	40	40-44 "
45-49 "	7	29	36	45-49 "
50-54 "	5	31	36	50-54 "
55-59 "	2	22	24	55-59 "
60-64 "	2	4	6	60-64 "
>=65 "	1	1	2	>=65 "
Σύνολο	56	319	375	Total
Σύνολο προσωπικού				All Personnel
<25 χρονών	2	40	42	<25 years
25-29 "	14	78	92	25-29 "
30-34 "	13	44	57	30-34 "
35-39 "	7	40	47	35-39 "
40-44 "	7	38	45	40-44 "
45-49 "	7	34	41	45-49 "
50-54 "	7	42	49	50-54 "
55-59 "	3	26	29	55-59 "
60-64 "	9	6	15	60-64 "
>=65 "	2	4	6	>=65 "
Σύνολο Ιδιωτικών	71	352	423	Total of Private
ΣΥΝΟΛΟ	882	3.858	4.740	TOTAL

ΔΗΜΟΤΙΚΗ ΕΚΠΑΙΔΕΥΣΗ
PRIMARY EDUCATION

ΠΙΝΑΚΑΣ 31. ΑΡΙΘΜΟΣ ΜΗ-ΔΙΔΑΚΤΙΚΟΥ ΠΡΟΣΩΠΙΚΟΥ ΚΑΤΑ ΤΥΠΟ ΣΧΟΛΕΙΟΥ, ΘΕΣΗ, ΠΛΗΡΗΣ/ΜΕΡΙΚΗ ΑΠΑΣΧΟΛΗΣΗ ΚΑΙ ΦΥΛΟ, 2008/2009
TABLE 31. NUMBER OF NON-TEACHING PERSONNEL BY TYPE OF SCHOOL, POST, FULL/PART TIME EMPLOYMENT AND SEX, 2008/2009

Τύπος σχολείου και θέση	Πλήρης απασχόληση Full-time		Μερική απασχόληση Part-time		Πλήρης και μερική απασχόληση Full and part-time		Ισοδύναμο Πλήρους Απασχόλησης Full Time Equivalent		Type of school and post	
	Ανδρες Men	Γυναίκες Women	Ανδρες Men	Γυναίκες Women	Ανδρες Men	Γυναίκες Women	Ανδρες Men	Γυναίκες Women		
	Σύνολο Total	Σύνολο Total	Ανδρες Men	Γυναίκες Women	Ανδρες Men	Γυναίκες Women	Σύνολο Total	Σύνολο Total		
ΔΗΜΟΣΙΑ	2	668	17	541	19	1.209	7	882	889	PUBLIC
Διοικητικό προσωπικό	0	47	1	161	1	208	1	118	119	Administrative personnel
Άλλο προσωπικό	2	621	16	380	18	1.001	6	764	770	Other personnel
ΙΔΙΩΤΙΚΑ	10	100	9	49	19	149	14	125	139	PRIVATE
Διοικητικό προσωπικό	1	29	2	15	3	44	2	36	38	Administrative personnel
Άλλο προσωπικό	9	71	7	34	16	105	12	89	101	Other personnel
ΔΗΜΟΣΙΑ ΚΑΙ ΙΔΙΩΤΙΚΑ	12	768	26	590	38	1.358	21	1.007	1.028	PUBLIC AND PRIVATE
Διοικητικό προσωπικό	1	76	3	176	4	252	3	154	157	Administrative personnel
Άλλο προσωπικό	11	692	23	414	34	1.106	18	853	871	Other personnel

Μ Ε Ρ Ο Σ Γ

**ΜΕΣΗ ΕΚΠΑΙΔΕΥΣΗ,
ΣΧΟΛΙΚΟ ΕΤΟΣ 2008/2009**

P A R T C

**SECONDARY EDUCATION,
SCHOOL YEAR 2008/2009**

ΜΕΣΗ ΕΚΠΑΙΔΕΥΣΗ
SECONDARY EDUCATION

ΠΙΝΑΚΑΣ 32. ΜΑΘΗΤΕΣ ΣΤΗ ΜΕΣΗ ΕΚΠΑΙΔΕΥΣΗ ΠΟΥ ΣΥΜΠΛΗΡΩΣΑΝ ΤΗΝ ΤΡΙΤΗ ΤΑΞΗ ΚΑΙ ΑΠΟΦΟΙΤΟΙ, ΣΑΝ ΠΟΣΟΣΤΟ ΕΚΕΙΝΩΝ ΠΟΥ ΕΓΓΡΑΦΗΣΑΝ ΣΤΗΝ ΠΡΩΤΗ ΤΑΞΗ, ΤΡΙΑ ΚΑΙ ΕΞΗ ΧΡΟΝΙΑ ΠΡΟΗΓΟΥΜΕΝΩΣ ΑΝΤΙΣΤΟΙΧΑ, 1970/71-2007/08

TABLE 32. PUPILS IN SECONDARY EDUCATION COMPLETING GRADE III AND GRADUATES, AS A PERCENTAGE OF THOSE ENROLLED IN GRADE I, THREE AND SIX YEARS EARLIER, RESPECTIVELY, 1970/71-2007/08

Σχολικό έτος School year	Ροή - Flow					
	Εγγράφησαν στην I τάξη Enrolled in grade I		Συμπλήρωσαν επιτυχώς την III τάξη 3 χρόνια μετά Completed success- fully grade III 3 years later		Αποφοίτησαν Graduated	
	No.	%	No.	%	No.	%
1970/71	10.401	100,0	6.383	74,4	4.683	62,7
1971/72	10.531	100,0	7.054	80,2	5.505	70,7
1972/73	10.130	100,0	8.147	78,3	5.873	70,0
1973/74	10.078	100,0	8.947	85,0	6.134	71,5
1974/75	9.030	100,0	7.695	76,0	5.501	62,5
1975/76	9.494	100,0	7.490	74,3	6.725	64,7
1976/77	9.816	100,0	7.795	86,3	7.151	67,9
1977/78	8.669	100,0	7.827	82,4	7.257	71,6
1978/79	9.250	100,0	8.018	81,7	7.318	72,6
1979/80	9.610	100,0	7.001	80,8	7.083	78,4
1980/81	8.445	100,0	7.793	84,3	6.828	71,9
1981/82	10.019	100,0	8.299	86,4	7.024	71,6
1982/83	8.671	100,0	7.482	88,6	6.062	69,9
1983/84	8.663	100,0	8.890	88,7	6.899	74,6
1984/85	8.347	100,0	7.612	87,8	7.043	73,3
1985/86	6.534	100,0	7.555	87,2	6.647	78,7
1986/87	6.830	100,0	7.399	88,6	7.811	78,0
1987/88	7.602	100,0	5.694	87,1	6.732	77,6
1988/89	8.836	100,0	6.100	89,3	6.938	80,1
1989/90	9.005	100,0	6.639	87,3	6.537	78,3
1990/91	9.352	100,0	7.859	88,9	5.132	78,5
1991/92	10.259	100,0	8.022	89,1	5.476	80,2
1992/93	10.606	100,0	8.452	90,4	5.830	76,7
1993/94	10.498	100,0	9.245	90,1	6.948	78,6
1994/95	11.495	100,0	9.503	89,6	7.064	78,4
1995/96	11.377	100,0	9.250	88,1	7.403	79,2
1996/97	11.393	100,0	10.144	88,2	8.159	79,5
1997/98	11.247	100,0	10.194	89,6	8.481	80,0
1998/99	11.264	100,0	10.105	88,7	8.470	80,7
1999/00	11.204	100,0	10.198	90,7	9.040	78,6
2000/01	11.132	100,0	10.370	92,1	9.568	84,1
2001/02	10.886	100,0	10.395	92,8	9.076	79,7
2002/03	11.085	100,0	10.572	95,0	9.468	84,2
2003/04	11.183	100,0	10.474	96,2	9.576	85,0
2004/05	10.418	100,0	10.859	98,0	9.867	88,1
2005/06	11.197	100,0	10.699	95,7	9.875	88,7
2006/07	11.018	100,0	10.072	96,7	9.949	91,4
2007/08	10.607	100,0	10.974	98,0	10.289	92,8

Σημείωση: Τα εσπερινά σχολεία δεν συμπεριλαμβάνονται.

Note: Evening schools are not included.

ΜΕΣΗ ΕΚΠΑΙΔΕΥΣΗ
SECONDARY EDUCATION

ΠΙΝΑΚΑΣ 33. ΡΟΗ ΕΓΓΡΑΦΩΝ ΣΕ ΔΕΥΤΕΡΟΒΑΘΜΙΑ ΣΧΟΛΕΙΑ, ΚΑΤΑ ΣΧΟΛΙΚΗ ΧΡΟΝΙΑ, 1970/71-2007/08
TABLE 33. FLOW OF SECONDARY SCHOOL ENROLMENTS, BY SCHOOL YEAR, 1970/71-2007/08

(β) Ποσοστά - (b) Percentages

Σχολικό έτος School year	Προχώρησαν στην επόμενη τάξη Moved to the next higher class	Αποφοίτησαν Graduated	Αποσύρθηκαν ⁽³⁾ Dropped out ⁽³⁾	Επαναλαμβάνουν την ίδια τάξη Repeating the same class	Γενικό Σύνολο Grand Total
1970/71	78,1	11,1	6,1	4,7	100,0
1971/72	83,1	12,2	3,5	1,2	100,0
1972/73	77,9	12,2	4,8	5,1	100,0
1973/74 ⁽¹⁾	75,6	12,3	11,8	0,3	100,0
1974/75	82,7	11,7	4,0	1,6	100,0
1975/76	78,6	13,6	3,4	4,4	100,0
1976/77	78,0	14,1	5,5	2,4	100,0
1977/78	77,7	14,7	5,1	2,5	100,0
1978/79	78,0	15,0	5,0	2,0	100,0
1979/80	78,4	14,5	5,4	1,7	100,0
1980/81	79,8	14,3	4,3	1,6	100,0
1981/82	79,3	14,4	4,3	2,0	100,0
1982/83	81,0	12,5	4,3	2,2	100,0
1983/84	78,6	14,0	5,3	2,1	100,0
1984/85	78,8	14,4	4,9	1,9	100,0
1985/86	78,5	14,4	5,1	2,0	100,0
1986/87	76,0	17,6	4,5	1,9	100,0
1987/88	78,0	16,0	4,1	1,9	100,0
1988/89	78,2	16,3	4,0	1,5	100,0
1989/90	79,3	15,1	3,8	1,8	100,0
1990/91	82,1	11,5	4,4	2,0	100,0
1991/92	83,6	11,4	3,2	1,8	100,0
1992/93	83,3	11,3	3,2	2,2	100,0
1993/94	82,0	12,7	3,1	2,2	100,0
1994/95	81,5	12,2	4,1	2,2	100,0
1995/96	80,0	12,4	4,2	3,4	100,0
1996/97	80,2	13,3	4,0	2,5	100,0
1997/98	80,5	13,7	3,2	2,6	100,0
1998/99	81,2	13,6	3,2	2,0	100,0
1999/00 ⁽²⁾	81,0	14,4	2,5	2,1	100,0
2000/01 ⁽²⁾	80,7	15,1	2,2	2,0	100,0
2001/02 ⁽²⁾	81,7	15,1	1,3	1,9	100,0
2002/03 ⁽²⁾	81,6	14,8	1,6	2,0	100,0
2003/04 ⁽²⁾	81,9	14,9	1,5	1,7	100,0
2004/05 ⁽²⁾	81,6	15,4	1,4	1,6	100,0
2005/06 ⁽²⁾	81,7	15,4	1,4	1,5	100,0
2006/07 ⁽²⁾	82,4	15,4	1,0	1,2	100,0
2007/08 ⁽²⁾	81,8	15,9	1,2	1,1	100,0

⁽¹⁾ Υπολογίζεται ότι κατά το 1973/74 2,000 μαθητές μετανάστευσαν, 1,000 εγκλωβίστηκαν και άλλοι 800 μετεγράφηκαν σε Ελληνικά σχολεία στο εξωτερικό.

⁽¹⁾ It is estimated that during 1973/74 2,000 pupils emigrated, 1,000 were enclaved and 800 transferred to Greek schools overseas.

⁽²⁾ Συμπεριλαμβάνει μαθητές των εσπερινών γυμνασίων

⁽²⁾ Includes pupils from evenings schools

⁽³⁾ Αποσυρθέντες είναι το σύνολο των μαθητών που εγκατέλειψαν το σχολείο κατά τη διάρκεια του σχολικού έτους ή μετά που έχασαν τάξη ή που προβιβάστηκαν αλλά αποσύρθηκαν από το εκπαιδευτικό σύστημα της Κύπρου.

⁽³⁾ Drop-outs refer to those pupils who have left school during the school year or have left school after they failed a class or have been promoted but have dropped out from the educational system of Cyprus.

ΜΕΣΗ ΕΚΠΑΙΔΕΥΣΗ
SECONDARY EDUCATION

ΠΙΝΑΚΑΣ 33. ΡΟΗ ΕΓΓΡΑΦΩΝ ΣΕ ΔΕΥΤΕΡΟΒΑΘΜΙΑ ΣΧΟΛΕΙΑ, ΚΑΤΑ ΣΧΟΛΙΚΗ ΧΡΟΝΙΑ, 1970/71-2007/08
TABLE 33. FLOW OF SECONDARY SCHOOL ENROLMENTS, BY SCHOOL YEAR, 1970/71-2007/08

(β) Ποσοστά - (b) Percentages

Σχολικό έτος School year	Προχώρησαν στην επόμενη τάξη Moved to the next higher class	Αποφοίτησαν Graduated	Αποσύρθηκαν ⁽³⁾ Dropped out ⁽³⁾	Επαναλαμβάνουν την ίδια τάξη Repeating the same class	Γενικό Σύνολο Grand Total
1970/71	78,1	11,1	6,1	4,7	100,0
1971/72	83,1	12,2	3,5	1,2	100,0
1972/73	77,9	12,2	4,8	5,1	100,0
1973/74 ⁽¹⁾	75,6	12,3	11,8	0,3	100,0
1974/75	82,7	11,7	4,0	1,6	100,0
1975/76	78,6	13,6	3,4	4,4	100,0
1976/77	78,0	14,1	5,5	2,4	100,0
1977/78	77,7	14,7	5,1	2,5	100,0
1978/79	78,0	15,0	5,0	2,0	100,0
1979/80	78,4	14,5	5,4	1,7	100,0
1980/81	79,8	14,3	4,3	1,6	100,0
1981/82	79,3	14,4	4,3	2,0	100,0
1982/83	81,0	12,5	4,3	2,2	100,0
1983/84	78,6	14,0	5,3	2,1	100,0
1984/85	78,8	14,4	4,9	1,9	100,0
1985/86	78,5	14,4	5,1	2,0	100,0
1986/87	76,0	17,6	4,5	1,9	100,0
1987/88	78,0	16,0	4,1	1,9	100,0
1988/89	78,2	16,3	4,0	1,5	100,0
1989/90	79,3	15,1	3,8	1,8	100,0
1990/91	82,1	11,5	4,4	2,0	100,0
1991/92	83,6	11,4	3,2	1,8	100,0
1992/93	83,3	11,3	3,2	2,2	100,0
1993/94	82,0	12,7	3,1	2,2	100,0
1994/95	81,5	12,2	4,1	2,2	100,0
1995/96	80,0	12,4	4,2	3,4	100,0
1996/97	80,2	13,3	4,0	2,5	100,0
1997/98	80,5	13,7	3,2	2,6	100,0
1998/99	81,2	13,6	3,2	2,0	100,0
1999/00 ⁽²⁾	81,0	14,4	2,5	2,1	100,0
2000/01 ⁽²⁾	80,7	15,1	2,2	2,0	100,0
2001/02 ⁽²⁾	81,7	15,1	1,3	1,9	100,0
2002/03 ⁽²⁾	81,6	14,8	1,6	2,0	100,0
2003/04 ⁽²⁾	81,9	14,9	1,5	1,7	100,0
2004/05 ⁽²⁾	81,6	15,4	1,4	1,6	100,0
2005/06 ⁽²⁾	81,7	15,4	1,4	1,5	100,0
2006/07 ⁽²⁾	82,4	15,4	1,0	1,2	100,0
2007/08 ⁽²⁾	81,8	15,9	1,2	1,1	100,0

⁽¹⁾ Υπολογίζεται ότι κατά το 1973/74 2,000 μαθητές μετανάστευσαν, 1,000 εγκλωβίστηκαν και άλλοι 800 μετεγγράφηκαν σε Ελληνικά σχολεία στο εξωτερικό.

⁽¹⁾ It is estimated that during 1973/74 2,000 pupils emigrated, 1,000 were enclaved and 800 transferred to Greek schools overseas.

⁽²⁾ Συμπεριλαμβάνει μαθητές των εσπερινών γυμνασίων

⁽²⁾ Includes pupils from evenings schools

⁽³⁾ Αποσυρθέντες είναι το σύνολο των μαθητών που εγκατέλειψαν το σχολείο κατά τη διάρκεια του σχολικού έτους ή μετά που έχασαν τάξη ή που προβιβάστηκαν αλλά αποσύρθηκαν από το εκπαιδευτικό σύστημα της Κύπρου.

⁽³⁾ Drop-outs refer to those pupils who have left school during the school year or have left school after they failed a class or have been promoted but have dropped out from the educational system of Cyprus.

ΜΕΣΗ ΕΚΠΑΙΔΕΥΣΗ
SECONDARY EDUCATION

ΠΙΝΑΚΑΣ 34. ΣΤΑΣΙΜΟΙ ΚΑΙ ΑΠΟΣΥΡΘΕΝΤΕΣ ΣΤΗ ΜΕΣΗ ΕΚΠΑΙΔΕΥΣΗ
(ΣΑΝ ΠΟΣΟΣΤΟ ΤΩΝ ΕΓΓΡΑΦΩΝ), 1970/71-2007/08

TABLE 34. FAILURES AND DROP-OUTS, IN SECONDARY EDUCATION
(AS A PERCENTAGE OF ENROLMENTS), 1970/71-2007/08

%

Σχολικό έτος School year	Στάσιμοι Failures			Αποσυρθέντες ⁽¹⁾ Drop-outs ⁽¹⁾		
	Αγόρια Boys	Κορίτσια Girls	Σύνολο Total	Αγόρια Boys	Κορίτσια Girls	Σύνολο Total
1970/71	10,1	7,1	8,7	6,1
1971/72	2,3	2,3	2,3	3,5
1972/73	10,1	6,0	8,2	4,8
1973/74	0,2	0,3	0,3	11,8
1974/75	4,3	1,8	3,1	4,0
1975/76	8,3	4,2	6,4	3,4
1976/77	6,1	3,4	4,8	5,5
1977/78	6,3	2,6	4,6	5,1
1978/79	5,4	3,0	4,3	5,0
1979/80	5,6	3,0	4,3	5,4
1980/81	4,5	2,5	3,6	4,3
1981/82	4,7	2,8	3,8	4,3
1982/83	5,0	2,8	3,9	4,3
1983/84	5,4	3,3	4,4	5,3	5,2	5,3
1984/85	6,0	2,8	4,4	5,3	4,4	4,9
1985/86	5,5	3,2	4,4	6,1	4,1	5,1
1986/87	5,3	2,8	4,0	5,1	4,0	4,5
1987/88	5,4	2,4	3,9	5,0	3,0	4,1
1988/89	4,9	2,2	3,6	4,9	3,2	4,1
1989/90	5,0	2,3	3,6	4,7	2,8	3,7
1990/91	5,9	2,4	4,2	5,5	3,2	4,4
1991/92	5,6	2,2	4,0	4,2	2,2	3,2
1992/93	5,6	2,3	4,0	4,4	1,9	3,2
1993/94	6,1	2,3	4,2	4,2	2,0	3,1
1994/95	5,8	2,4	4,2	5,8	2,4	4,1
1995/96	7,7	2,6	5,2	5,8	2,5	4,2
1996/97	6,6	2,5	4,6	5,5	2,4	4,0
1997/98	6,9	2,4	4,7	4,6	1,7	3,2
1998/99	5,7	1,9	3,8	4,3	2,2	3,2
1999/00	5,0	1,7	3,4	3,4	1,6	2,5
2000/01	4,3	1,4	2,9	3,3	1,1	2,2
2001/02	4,0	1,4	2,7	1,9	0,7	1,3
2002/03	4,0	1,6	2,8	2,7	0,4	1,6
2003/04	3,4	1,1	2,3	2,2	0,9	1,5
2004/05	3,2	1,1	2,2	2,0	0,7	1,4
2005/06	3,2	1,0	2,1	1,9	1,0	1,4
2006/07	2,7	0,9	1,8	1,4	0,6	1,0
2007/08	2,4	0,7	1,6	1,5	0,8	1,2

⁽¹⁾ Αποσυρθέντες είναι το σύνολο των μαθητών που εγκατέλειψαν το σχολείο κατά τη διάρκεια του σχολικού έτους ή μετά που έχασαν τάξη ή που προβιβάστηκαν αλλά αποσύρθηκαν από το εκπαιδευτικό σύστημα της Κύπρου.

⁽¹⁾ Drop-outs refer to those pupils who have left school during the school year or have left school after they failed a class or have been promoted but have dropped out from the educational system of Cyprus.

.. Μη διαθέσιμο

.. Not available

ΜΕΣΗ ΕΚΠΑΙΔΕΥΣΗ
SECONDARY EDUCATION

ΠΙΝΑΚΑΣ 35. ΜΑΘΗΤΕΣ ΣΤΗ ΜΕΣΗ ΕΚΠΑΙΔΕΥΣΗ ΣΤΟ ΔΕΥΤΕΡΟ ΚΥΚΛΟ ΣΠΟΥΔΩΝ ΚΑΤΑ ΚΛΑΔΟ ΚΑΙ ΦΥΛΟ, 1970/71-2008/09
TABLE 35. PUPILS IN SECONDARY EDUCATION IN THE SECOND CYCLE OF STUDIES BY STREAM AND SEX, 1970/71-2008/09

(α) Απόλυτοι αριθμοί-(a) Absolute number

Έτος και φύλο Year and sex	ΚΛΑΔΟΣ - STREAM											Γενικό Σύνολο Grand Total	
	Κλασικός Classical	Εμπορικός/ Γραμματειακός Commercial secretarial	Θετικών Επιστημών Science	Τεχνικός/ Επαγγελμα- ματικός Technical/ Vocational	Γενικός General	Ανθρωπιστικός Humanities	Φυσικο- μαθηματικός Physics mathematics	Οικονομικός Economics	Εμπορικός Commercial	Ξένων Γλωσσών Foreign Languages	Ενταίο Λύκειο Unified Lyceum		
1970/71 Αγόρια -Boys	1.748	3.021	1.889	1.988	438	0	0	0	0	0	0	0	9.084
1970/71 Κορίτσα -Girls	2.406	3.132	742	212	1.234	0	0	0	0	0	0	0	7.726
1971/72 Αγόρια -Boys	2.090	2.804	1.928	2.378	262	0	0	0	0	0	0	0	9.462
1971/72 Κορίτσα -Girls	2.749	3.333	854	240	1.125	0	0	0	0	0	0	0	8.301
1972/73 Αγόρια -Boys	2.111	2.997	1.935	2.399	364	0	0	0	0	0	0	0	9.806
1972/73 Κορίτσα -Girls	2.893	3.678	1.015	305	1.028	0	0	0	0	0	0	0	8.919
1973/74 Αγόρια -Boys	1.756	3.085	2.596	3.013	360	0	0	0	0	0	0	0	10.810
1973/74 Κορίτσα -Girls	2.895	4.425	1.276	453	1.137	0	0	0	0	0	0	0	10.186
1974/75 Αγόρια -Boys	1.749	3.074	2.455	3.515	443	0	0	0	0	0	0	0	11.236
1974/75 Κορίτσα -Girls	2.777	4.692	1.354	222	654	0	0	0	0	0	0	0	9.699
1975/76 Αγόρια -Boys	1.920	3.169	2.869	3.679	321	0	0	0	0	0	0	0	11.958
1975/76 Κορίτσα -Girls	3.111	5.192	1.810	234	498	0	0	0	0	0	0	0	10.845
1976/77 Αγόρια -Boys	1.793	2.873	3.159	3.850	495	0	0	0	0	0	0	0	12.170
1976/77 Κορίτσα -Girls	2.993	5.428	2.040	281	320	0	0	0	0	0	0	0	11.062
1977/78 Αγόρια -Boys	1.570	2.433	3.257	3.927	784	0	0	0	0	0	0	0	11.971
1977/78 Κορίτσα -Girls	2.891	4.851	2.155	360	719	0	0	0	0	0	0	0	10.976
1978/79 Αγόρια -Boys	1.244	2.005	3.053	3.903	1.541	0	0	0	0	0	0	0	11.746
1978/79 Κορίτσα -Girls	2.540	4.470	2.016	504	1.544	0	0	0	0	0	0	0	11.074
1979/80 Αγόρια -Boys	967	1.925	2.754	3.635	2.319	0	0	0	0	0	0	0	11.600
1979/80 Κορίτσα -Girls	2.175	4.233	1.673	500	2.584	0	0	0	0	0	0	0	11.165

(Συνέχεια-Cont'd)

ΜΕΣΗ ΕΚΠΑΙΔΕΥΣΗ
SECONDARY EDUCATION

ΠΙΝΑΚΑΣ 35(συνέχ.). ΜΑΘΗΤΕΣ ΣΤΗ ΜΕΣΗ ΕΚΠΑΙΔΕΥΣΗ ΣΤΟ ΔΕΥΤΕΡΟ ΚΥΚΛΟ ΣΠΟΥΔΩΝ ΚΑΤΑ ΚΛΑΔΟ ΚΑΙ ΦΥΛΟ, 1970/71-2008/09
TABLE 35(cont'd). PUPILS IN SECONDARY EDUCATION IN THE SECOND CYCLE OF STUDIES BY STREAM AND SEX, 1970/71-2008/09

(α) Απόλυτοι αριθμοί-(a) Absolute number

Έτος και φύλο Year and sex	ΚΛΑΔΟΣ - STREAM													Γενικό Σύνολο
	Κλασσικός	Εμπορικός/ Γραμματειακός	Θετικών Επιστημών	Τεχνικός/ Επαγγελματικός	Γενικός	Ανθρωπιστικός	Φυσικο- μαθηματικός	Οικονομικός	Εμπορικός	Ξένων Γλωσσών	Ενιαίο Λύκειο	Grand Total		
	Classical	Commercial secretarial	Science	Technical/ Vocational	General	Humanities	Physics mathematics	Economics	Commercial	Foreign Languages	Unified Lyceum	Grand Total		
1980/81 Αγόρια -Boys	718	1.338	2.020	3.457	3.518	0	0	0	0	0	0	11.051		
1980/81 Κορίτσα -Girls	1.493	2.774	1.154	300	4.903	0	0	0	0	0	0	10.624		
1981/82 Αγόρια -Boys	311	658	1.038	3.345	1.466	294	2.081	753	1.127	48	0	11.121		
1981/82 Κορίτσα -Girls	814	1.537	558	266	1.434	714	1.080	742	3.244	383	0	10.772		
1982/83 Αγόρια -Boys	165	255	189	3.361	616	402	3.058	1.237	1.838	111	0	11.232		
1982/83 Κορίτσα -Girls	146	481	127	293	504	987	1.629	1.370	4.854	627	0	11.018		
1983/84 Αγόρια -Boys	0	0	0	3.378	722	491	3.041	1.578	2.086	172	0	11.468		
1983/84 Κορίτσα -Girls	0	45	0	297	491	984	1.577	1.841	5.220	819	0	11.274		
1984/85 Αγόρια -Boys	0	0	0	3.511	802	368	2.986	1.999	2.077	183	0	11.926		
1984/85 Κορίτσα -Girls	0	64	0	405	588	859	1.484	2.252	5.159	1.080	0	11.891		
1985/86 Αγόρια -Boys	0	0	0	3.506	881	349	2.654	2.042	2.038	181	0	11.651		
1985/86 Κορίτσα -Girls	0	0	0	495	681	846	1.334	2.396	4.818	1.135	0	11.705		
1986/87 Αγόρια -Boys	0	0	0	3.284	802	329	2.560	2.292	2.078	182	0	11.527		
1986/87 Κορίτσα -Girls	0	72	0	473	597	895	1.309	2.694	4.486	1.186	0	11.712		
1987/88 Αγόρια -Boys	0	0	0	3.084	875	285	2.336	2.326	1.897	154	0	10.957		
1987/88 Κορίτσα -Girls	0	97	0	482	595	949	1.151	2.660	3.958	1.041	0	10.933		
1988/89 Αγόρια -Boys	0	0	0	2.848	932	282	2.041	2.203	1.636	136	0	10.078		
1988/89 Κορίτσα -Girls	0	70	0	494	624	940	1.162	2.468	3.363	923	0	10.044		
1989/90 Αγόρια -Boys	0	0	0	2.652	966	287	1.875	2.152	1.284	137	0	9.353		
1989/90 Κορίτσα -Girls	0	57	0	494	726	1.024	1.162	2.443	2.680	751	0	9.337		

(Συνέχεια-Cont'd)

ΜΕΣΗ ΕΚΠΑΙΔΕΥΣΗ
SECONDARY EDUCATION

ΠΙΝΑΚΑΣ 35(συνέχ.). ΜΑΘΗΤΕΣ ΣΤΗ ΜΕΣΗ ΕΚΠΑΙΔΕΥΣΗ ΣΤΟ ΔΕΥΤΕΡΟ ΚΥΚΛΟ ΣΠΟΥΔΩΝ ΚΑΤΑ ΚΛΑΔΟ ΚΑΙ ΦΥΛΟ, 1970/71-2008/09
TABLE 35(cont'd). PUPILS IN SECONDARY EDUCATION IN THE SECOND CYCLE OF STUDIES BY STREAM AND SEX, 1970/71-2008/09

(α) Απόλυτοι αριθμοί-(a) Absolute number

Έτος και φύλο Year and sex	ΚΛΑΔΟΣ - STREAM											Γενικό Σύνολο
	Κλασσικός Γραμματειακός	Εμπορικός/ Γραμματειακός	Θετικών Επιστημών	Τεχνικός/ Επαγγελμα- ματικός	Γενικός General	Ανθρωπιστικός Humanities	Φυσικο- μαθηματικός Physics mathematics	Οικονομικός Economics	Εμπορικός Commercial	Ξένων Γλωσσών Foreign Languages	Ενιαίο Λύκειο Unified Lyceum	
1990/91 Αγόρια -Boys	0	3	0	2.508	1.143	300	1.682	2.092	1.176	139	0	9.043
Κορίτσια -Girls	0	85	0	522	942	1.099	1.044	2.582	2.169	753	0	9.196
1991/92 Αγόρια -Boys	0	4	0	2.634	1.052	379	1.897	2.575	1.379	136	0	10.056
Κορίτσια -Girls	0	72	0	557	876	1.327	1.118	3.173	2.209	790	0	10.122
1992/93 Αγόρια -Boys	0	6	0	2.883	1.157	420	2.080	2.831	1.532	100	0	11.009
Κορίτσια -Girls	0	64	0	635	1.001	1.515	1.219	3.519	2.477	765	0	11.195
1993/94 Αγόρια -Boys	0	6	0	3.110	1.076	541	2.221	3.144	1.810	69	0	11.977
Κορίτσια -Girls	0	37	0	707	810	1.810	1.374	4.003	2.806	646	0	12.193
1994/95 Αγόρια -Boys	0	5	0	3.345	1.467	617	2.336	3.371	1.707	88	0	12.936
Κορίτσια -Girls	0	25	0	814	1.071	2.100	1.519	4.280	2.639	626	0	13.074
1995/96 Αγόρια -Boys	0	0	0	3.412	881	682	2.477	3.424	2.025	73	488	13.462
Κορίτσια -Girls	0	0	0	818	853	2.334	1.625	4.306	2.766	646	519	13.867
1996/97 Αγόρια -Boys	0	0	0	3.433	849	677	2.499	3.559	1.852	69	873	13.811
Κορίτσια -Girls	0	0	0	737	794	2.544	1.709	4.347	2.589	603	964	14.287
1997/98 Αγόρια -Boys	0	0	0	3.454	863	739	2.594	3.580	1.710	64	1.221	14.225
Κορίτσια -Girls	0	0	0	656	790	2.788	1.840	4.141	2.570	580	1.330	14.695
1998/99 Αγόρια -Boys	0	0	0	3.581	1.424	842	2.596	3.449	1.525	50	1.096	14.563
Κορίτσια -Girls	0	0	0	688	1.210	3.257	1.984	4.096	2.287	516	1.191	15.229

(Συνέχεια-Cont'd)

ΜΕΣΗ ΕΚΠΑΙΔΕΥΣΗ
SECONDARY EDUCATION

ΠΙΝΑΚΑΣ 35(συνέχ.). ΜΑΘΗΤΕΣ ΣΤΗ ΜΕΣΗ ΕΚΠΑΙΔΕΥΣΗ ΣΤΟ ΔΕΥΤΕΡΟ ΚΥΚΛΟ ΣΠΟΥΔΩΝ ΚΑΤΑ ΚΛΑΔΟ ΚΑΙ ΦΥΛΟ, 1970/71-2008/09
TABLE 35(cont'd). PUPILS IN SECONDARY EDUCATION IN THE SECOND CYCLE OF STUDIES BY STREAM AND SEX, 1970/71-2008/09

(α) Απόλυτοι αριθμοί-(a) Absolute number

Έτος και φύλο Year and sex	ΚΛΑΔΟΣ - STREAM												Γενικό Σύνολο
	Κλασσικός Classical	Εμπορικός/ Γραμματειακός Commercial secretarial	Θετικών Επιστημών Science	Τεχνικός/ Επαγγελμα- τικός Technical/ Vocational	Γενικός General	Ανθρωπιστικός Humanities	Φυσικο- μαθηματικός Physics mathematics	Οικονομικός Economics	Εμπορικός Commercial	Ξένων Γλωσσών Foreign Languages	Ενιαίο Λύκειο Unified Lyceum	Grand Total	
1999/00 Αγόρια -Boys	0	0	0	3.691	1.399	869	2.900	3.618	1.447	41	1.054	15.019	
Κορίτσα -Girls	0	0	0	690	1.139	3.542	2.258	4.143	2.143	423	1.102	15.440	
2000/01 Αγόρια -Boys	0	0	0	3.795	1.127	661	2.001	2.491	1.132	31	4.479	15.717	
Κορίτσα -Girls	0	0	0	762	878	2.487	1.573	2.761	1.402	295	5.463	15.621	
2001/02 Αγόρια -Boys	0	0	0	3.661	1.538	367	1.051	1.505	515	12	7.047	15.696	
Κορίτσα -Girls	0	0	0	750	1.207	1.309	831	1.437	714	182	9.077	15.507	
2002/03 Αγόρια -Boys	0	0	0	3.599	1.431	135	158	342	183	15	10.191	16.054	
Κορίτσα -Girls	0	0	0	764	1.127	93	104	208	121	166	13.206	15.789	
2003/04 Αγόρια -Boys	0	0	0	3.565	782	120	113	295	115	50	11.263	16.303	
Κορίτσα -Girls	0	0	0	757	817	83	83	157	99	57	13.999	16.052	
2004/05 Αγόρια -Boys	0	0	0	3.644	444	104	69	219	245	2	11.853	16.580	
Κορίτσα -Girls	0	0	0	764	548	82	45	155	127	10	14.345	16.076	
2005/06 Αγόρια -Boys	0	0	0	3.657	294	79	15	146	193	0	12.457	16.841	
Κορίτσα -Girls	0	0	0	739	419	79	11	87	89	0	14.893	16.317	
2006/07 Αγόρια -Boys	0	0	0	3.667	282	104	15	208	106	0	12.695	17.077	
Κορίτσα -Girls	0	0	0	664	364	67	3	109	49	0	15.080	16.336	
2007/08 Αγόρια -Boys	0	0	0	3.551	391	88	14	187	129	0	12.442	16.802	
Κορίτσα -Girls	0	0	0	630	462	56	3	110	75	0	14.928	16.264	
2008/09 Αγόρια -Boys	0	0	0	3.576	423	79	24	168	120	0	12.544	16.934	
Κορίτσα -Girls	0	0	0	676	500	53	7	94	71	0	14.956	16.357	

ΜΕΣΗ ΕΚΠΑΙΔΕΥΣΗ
SECONDARY EDUCATION

ΠΙΝΑΚΑΣ 35. ΜΑΘΗΤΕΣ ΣΤΗ ΜΕΣΗ ΕΚΠΑΙΔΕΥΣΗ ΣΤΟ ΔΕΥΤΕΡΟ ΚΥΚΛΟ ΣΠΟΥΔΩΝ ΚΑΤΑ ΚΛΑΔΟ ΚΑΙ ΦΥΛΟ, 1970/71-2008/09
TABLE 35. PUPILS IN SECONDARY EDUCATION IN THE SECOND CYCLE OF STUDIES BY STREAM AND SEX, 1970/71-2008/09

(β) Ποσοστά-(b) Percentages

Έτος και φύλο Year and sex	ΚΛΑΔΟΣ - STREAM												
	Κλασικός Classical	Εμπορικός/ Γραμματειακός Commercial secretarial	Θετικών Επιστημών Science	Τεχνικός/ Επαγγελμα- ματικός Technical/ Vocational	Γενικός General	Ανθρωπιστικός Humanities	Φυσικο- μαθηματικός Physics mathematics	Οικονομικός Economics	Εμπορικός Commercial	Ξένων Γλωσσών Foreign Languages	Ενιαίο Λύκειο Unified Lyceum	Γενικό Σύνολο Grand Total	
1970/71 Αγόρια -Boys Κορίτσα -Girls	19,2 31,1	33,3 40,5	20,8 9,6	21,9 2,7	4,8 16,0	0,0 0,0	0,0 0,0	0,0 0,0	0,0 0,0	0,0 0,0	0,0 0,0	100,0 100,0	
1971/72 Αγόρια -Boys Κορίτσα -Girls	22,1 33,1	29,6 40,2	20,4 10,3	25,1 2,9	2,8 13,6	0,0 0,0	0,0 0,0	0,0 0,0	0,0 0,0	0,0 0,0	0,0 0,0	100,0 100,0	
1972/73 Αγόρια -Boys Κορίτσα -Girls	21,5 32,4	30,6 41,2	19,7 11,4	24,5 3,4	3,7 11,5	0,0 0,0	0,0 0,0	0,0 0,0	0,0 0,0	0,0 0,0	0,0 0,0	100,0 100,0	
1973/74 Αγόρια -Boys Κορίτσα -Girls	16,2 28,4	28,5 43,4	24,0 12,5	27,9 4,4	3,3 11,2	0,0 0,0	0,0 0,0	0,0 0,0	0,0 0,0	0,0 0,0	0,0 0,0	100,0 100,0	
1974/75 Αγόρια -Boys Κορίτσα -Girls	15,6 28,6	27,4 48,4	21,8 14,0	31,3 2,3	3,9 6,7	0,0 0,0	0,0 0,0	0,0 0,0	0,0 0,0	0,0 0,0	0,0 0,0	100,0 100,0	
1975/76 Αγόρια -Boys Κορίτσα -Girls	16,1 28,7	26,5 47,9	24,0 16,7	30,8 2,2	2,7 4,6	0,0 0,0	0,0 0,0	0,0 0,0	0,0 0,0	0,0 0,0	0,0 0,0	100,0 100,0	
1976/77 Αγόρια -Boys Κορίτσα -Girls	14,7 27,1	23,6 49,1	26,0 18,4	31,6 2,5	4,1 2,9	0,0 0,0	0,0 0,0	0,0 0,0	0,0 0,0	0,0 0,0	0,0 0,0	100,0 100,0	
1977/78 Αγόρια -Boys Κορίτσα -Girls	13,1 26,3	20,3 44,2	27,2 19,6	32,8 3,3	6,5 6,6	0,0 0,0	0,0 0,0	0,0 0,0	0,0 0,0	0,0 0,0	0,0 0,0	100,0 100,0	
1978/79 Αγόρια -Boys Κορίτσα -Girls	10,6 22,9	17,1 40,4	26,0 18,2	33,2 4,6	13,1 13,9	0,0 0,0	0,0 0,0	0,0 0,0	0,0 0,0	0,0 0,0	0,0 0,0	100,0 100,0	

(Συνέχεια-Cont'd)

ΜΕΣΗ ΕΚΠΑΙΔΕΥΣΗ
SECONDARY EDUCATION

ΠΙΝΑΚΑΣ 35(συνέχ.). ΜΑΘΗΤΕΣ ΣΤΗ ΜΕΣΗ ΕΚΠΑΙΔΕΥΣΗ ΣΤΟ ΔΕΥΤΕΡΟ ΚΥΚΛΟ ΣΠΟΥΔΩΝ ΚΑΤΑ ΚΛΑΔΟ ΚΑΙ ΦΥΛΟ, 1970/71-2008/09
TABLE 35(cont'd). PUPILS IN SECONDARY EDUCATION IN THE SECOND CYCLE OF STUDIES BY STREAM AND SEX, 1970/71-2008/09

(β) Ποσοστά-(b) Percentages

Έτος και φύλο Year and sex	ΚΛΑΔΟΣ - STREAM											Grand Total
	Κλασσικός Classical	Εμπορικός/ Γραμματειακός Commercial secretarial	Θετικών Επιστημών Science	Τεχνικός/ Επαγγελμα- ματικός Technical/ Vocational	Γενικός General	Ανθρωπιστικός Humanities	Φυσικο- μαθηματικός Physics mathematics	Οικονομικός Economics	Εμπροχικός Commercial	Ξένων Γλωσσών Foreign Languages	Ενιαίο Λύκειο Unified Lyceum	
1979/80 Αγόρια -Boys Κορίτσα -Girls	8,3 19,5	16,6 37,9	23,7 15,0	31,3 4,5	20,0 23,1	0,0 0,0	0,0 0,0	0,0 0,0	0,0 0,0	0,0 0,0	0,0 0,0	100,0 100,0
1980/81 Αγόρια -Boys Κορίτσα -Girls	6,5 14,1	12,1 26,1	18,3 10,9	31,3 2,8	31,8 46,2	0,0 0,0	0,0 0,0	0,0 0,0	0,0 0,0	0,0 0,0	0,0 0,0	100,0 100,0
1981/82 Αγόρια -Boys Κορίτσα -Girls	2,8 7,6	5,9 14,3	9,3 5,2	30,1 2,5	13,2 13,3	2,6 6,6	18,7 10,0	6,8 6,9	10,1 30,1	0,4 3,6	0,0 0,0	100,0 100,0
1982/83 Αγόρια -Boys Κορίτσα -Girls	1,5 1,3	2,3 4,4	1,7 1,2	29,9 2,7	5,5 4,6	3,6 9,0	27,2 14,8	11,0 12,4	16,4 44,1	1,0 5,7	0,0 0,0	100,0 100,0
1983/84 Αγόρια -Boys Κορίτσα -Girls	0,0 0,0	0,0 0,4	0,0 0,0	29,5 2,6	6,3 4,4	4,3 8,7	26,5 14,0	13,8 16,3	18,2 46,3	1,5 7,3	0,0 0,0	100,0 100,0
1984/85 Αγόρια -Boys Κορίτσα -Girls	0,0 0,0	0,0 0,5	0,0 0,0	29,4 3,4	6,7 4,9	3,1 7,2	25,0 12,5	16,8 18,9	17,4 43,4	1,5 9,1	0,0 0,0	100,0 100,0
1985/86 Αγόρια -Boys Κορίτσα -Girls	0,0 0,0	0,0 0,0	0,0 0,0	30,1 4,2	7,6 5,8	3,0 7,2	22,8 11,4	17,5 20,5	17,5 41,2	1,6 9,7	0,0 0,0	100,0 100,0
1986/87 Αγόρια -Boys Κορίτσα -Girls	0,0 0,0	0,0 0,6	0,0 0,0	28,5 4,0	7,0 5,1	2,9 7,6	22,2 11,2	19,9 23,0	18,0 38,3	1,6 10,1	0,0 0,0	100,0 100,0
1987/88 Αγόρια -Boys Κορίτσα -Girls	0,0 0,0	0,0 0,9	0,0 0,0	28,1 4,4	8,0 5,4	2,6 8,7	21,3 10,5	21,2 24,3	17,3 36,2	1,4 9,5	0,0 0,0	100,0 100,0

(Συνέχεια-Cont'd)

ΜΕΣΗ ΕΚΠΑΙΔΕΥΣΗ
SECONDARY EDUCATION

ΠΙΝΑΚΑΣ 35(συνέχ.). ΜΑΘΗΤΕΣ ΣΤΗ ΜΕΣΗ ΕΚΠΑΙΔΕΥΣΗ ΣΤΟ ΔΕΥΤΕΡΟ ΚΥΚΛΟ ΣΠΟΥΔΩΝ ΚΑΤΑ ΚΛΑΔΟ ΚΑΙ ΦΥΛΟ, 1970/71-2008/09
TABLE 35(cont'd). PUPILS IN SECONDARY EDUCATION IN THE SECOND CYCLE OF STUDIES BY STREAM AND SEX, 1970/71-2008/09

Έτος και φύλο Year and sex	ΚΛΑΔΟΣ - STREAM																							
	Κλασσικός		Εμπορικός/ Γραμματειακός		Θετικών Επιστημών		Τεχνικός/ Επαγγελματικός		Γενικός/ General		Ανθρωπιστικός		Φυσικο- μαθηματικός		Οικονομικός		Εμπορικός		Ξένων Γλωσσών		Ενιόχο Λύκειο		Γενικό Σύνολο	
	Classical	Commercial secretarial	Science	Technical/ Vocational	General	Humanities	Physics mathematics	Economics	Commercial	Foreign Languages	Unified Lyceum	Grand Total												
1988/89 Αγόρια -Boys Κορίτσα -Girls	0,0	0,0	0,0	28,3	9,2	2,8	20,3	21,9	16,2	1,3	0,0	100,0												
1989/90 Αγόρια -Boys Κορίτσα -Girls	0,0	0,6	0,0	28,4	10,3	3,1	20,0	23,0	13,7	1,5	0,0	100,0												
1990/91 Αγόρια -Boys Κορίτσα -Girls	0,0	0,9	0,0	27,7	12,6	3,3	18,6	23,1	13,0	1,5	0,0	100,0												
1991/92 Αγόρια -Boys Κορίτσα -Girls	0,0	0,7	0,0	26,2	10,5	3,8	18,9	25,6	13,7	1,4	0,0	100,0												
1992/93 Αγόρια -Boys Κορίτσα -Girls	0,0	0,6	0,0	26,2	10,5	3,8	18,9	31,3	21,8	7,8	0,0	100,0												
1993/94 Αγόρια -Boys Κορίτσα -Girls	0,0	0,3	0,0	26,0	9,0	4,5	18,5	26,3	15,1	0,6	0,0	100,0												
1994/95 Αγόρια -Boys Κορίτσα -Girls	0,0	0,2	0,0	25,9	11,3	4,8	18,1	32,8	23,0	5,3	0,0	100,0												
1995/96 Αγόρια -Boys Κορίτσα -Girls	0,0	0,0	0,0	25,3	6,5	5,1	18,4	25,4	15,0	0,5	3,6	100,0												
1996/97 Αγόρια -Boys Κορίτσα -Girls	0,0	0,0	0,0	24,9	6,1	4,9	18,1	31,1	19,9	4,7	3,7	100,0												
1997/98 Αγόρια -Boys Κορίτσα -Girls	0,0	0,0	0,0	24,3	6,1	5,2	18,2	25,2	12,0	0,4	8,6	100,0												
	0,0	0,0	0,0	4,5	5,4	19,0	12,5	28,2	17,5	3,9	9,1	100,0												

(Συνέχεια-Cont'd)

ΜΕΣΗ ΕΚΠΑΙΔΕΥΣΗ
SECONDARY EDUCATION

ΠΙΝΑΚΑΣ 35(συνέχ.). ΜΑΘΗΤΕΣ ΣΤΗ ΜΕΣΗ ΕΚΠΑΙΔΕΥΣΗ ΣΤΟ ΔΕΥΤΕΡΟ ΚΥΚΛΟ ΣΠΟΥΔΩΝ ΚΑΤΑ ΚΛΑΔΟ ΚΑΙ ΦΥΛΟ, 1970/71-2008/09
TABLE 35(cont'd). PUPILS IN SECONDARY EDUCATION IN THE SECOND CYCLE OF STUDIES BY STREAM AND SEX, 1970/71-2008/09

Έτος και φύλο Year and sex	ΚΛΑΔΟΣ - STREAM												
	Κλασσικός Classical	Εμπορικός/ Γραμματειακός Commercial secretarial	Θετικών Επιστημών Science	Τεχνικός/ Επαγγελμα- ματικός Technical/ Vocational	Γενικός General	Ανθρωπιστικός Humanities	Φυσικο- μαθηματικός Physics mathematics	Οικονομικός Economics	Εμπορικός Commercial	Ξένων Γλωσσών Foreign Languages	Ενιαίο Λύκειο Unified Lyceum	Γενικό Σύνολο Grand Total	
													0,0
1998/99 Αγόρια -Boys Κορίτσια -Girls	0,0	0,0	0,0	24,6	9,8	5,8	17,8	23,7	10,5	0,3	7,5	100,0	
1999/00 Αγόρια -Boys Κορίτσια -Girls	0,0	0,0	0,0	4,5	7,9	21,4	13,0	26,9	15,0	3,4	7,8	100,0	
2000/01 Αγόρια -Boys Κορίτσια -Girls	0,0	0,0	0,0	24,6	9,3	5,8	19,3	24,1	9,6	0,3	7,0	100,0	
2001/02 Αγόρια -Boys Κορίτσια -Girls	0,0	0,0	0,0	4,5	7,4	22,9	14,6	26,8	13,9	2,7	7,1	100,0	
2002/03 Αγόρια -Boys Κορίτσια -Girls	0,0	0,0	0,0	24,1	7,2	4,2	12,7	15,8	7,2	0,2	28,5	100,0	
2003/04 Αγόρια -Boys Κορίτσια -Girls	0,0	0,0	0,0	4,9	5,6	15,9	10,1	17,7	9,0	1,9	35,0	100,0	
2004/05 Αγόρια -Boys Κορίτσια -Girls	0,0	0,0	0,0	23,3	9,8	2,3	6,7	9,6	3,3	0,1	44,9	100,0	
2005/06 Αγόρια -Boys Κορίτσια -Girls	0,0	0,0	0,0	4,8	7,8	8,4	5,4	9,3	4,6	1,2	58,5	100,0	
2006/07 Αγόρια -Boys Κορίτσια -Girls	0,0	0,0	0,0	22,4	8,9	0,8	1,0	2,1	1,1	0,1	63,5	100,0	
2007/08 Αγόρια -Boys Κορίτσια -Girls	0,0	0,0	0,0	4,8	7,1	0,6	0,7	1,3	0,8	1,1	83,6	100,0	
2008/09 Αγόρια -Boys Κορίτσια -Girls	0,0	0,0	0,0	21,9	4,8	0,7	0,7	1,8	0,7	0,3	69,1	100,0	
	0,0	0,0	0,0	4,7	5,1	0,5	0,5	1,0	0,6	0,4	87,2	100,0	
	0,0	0,0	0,0	22,0	2,7	0,6	0,4	1,3	1,5	0,0	71,5	100,0	
	0,0	0,0	0,0	4,8	3,4	0,5	0,3	1,0	0,8	0,1	89,2	100,0	
	0,0	0,0	0,0	21,7	1,7	0,5	0,1	0,9	1,1	0,0	74,0	100,0	
	0,0	0,0	0,0	4,5	2,6	0,5	0,1	0,5	0,5	0,0	91,3	100,0	
	0,0	0,0	0,0	21,5	1,7	0,6	0,1	1,2	0,6	0,0	74,3	100,0	
	0,0	0,0	0,0	4,1	2,2	0,4	0,0	0,7	0,3	0,0	92,3	100,0	
	0,0	0,0	0,0	21,1	2,3	0,5	0,1	1,1	0,8	0,0	74,1	100,0	
	0,0	0,0	0,0	3,9	2,8	0,3	0,0	0,7	0,5	0,0	91,8	100,0	
	0,0	0,0	0,0	21,1	2,5	0,5	0,1	1,0	0,7	0,0	74,1	100,0	
	0,0	0,0	0,0	4,1	3,1	0,3	0,0	0,6	0,4	0,0	91,4	100,0	

ΜΕΣΗ ΕΚΠΑΙΔΕΥΣΗ
SECONDARY EDUCATION

ΠΙΝΑΚΑΣ 36. ΑΠΟΦΟΙΤΟΙ ΜΕΣΗΣ ΕΚΠΑΙΔΕΥΣΗΣ ΚΑΤΑ ΤΥΠΟ ΣΧΟΛΕΙΟΥ, 1970/71-2007/08

TABLE 36. SECONDARY SCHOOL LEAVERS BY TYPE OF SCHOOL, 1970/71-2007/08

Σχολικό έτος School year	Δημόσια Public		Ιδιωτικά Private	Γενικό Σύνολο Grand Total
	Γενική Εκπαίδευση Secondary General Stream	Τεχνική/Επαγγελματική Εκπαίδευση Secondary Technical/Vocational Stream		
1970/71	2.591	482	1.610	4.683
1971/72	2.861	625	2.019	5.505
1972/73	3.179	582	2.092	5.853
1973/74	3.408	277	2.449	6.134
1974/75	3.418	626	1.457	5.501
1975/76	4.693	728	1.304	6.725
1976/77	4.969	1.029	1.153	7.151
1977/78	5.092	1.092	1.073	7.257
1978/79	5.042	1.322	954	7.318
1979/80	5.232	1.305	546	7.083
1980/81	5.126	1.198	504	6.828
1981/82	5.390	1.116	518	7.024
1982/83	4.290	1.250	522	6.062
1983/84	5.169	1.150	580	6.899
1984/85	5.336	1.015	692	7.043
1985/86	4.839	1.072	736	6.647
1986/87	5.788	1.289	734	7.811
1987/88	4.961	1.091	680	6.732
1988/89	5.126	1.126	686	6.938
1989/90	4.715	1.105	717	6.537
1990/91	3.537	883	712	5.132
1991/92	3.764	1.036	676	5.476
1992/93	4.189	920	721	5.830
1993/94	5.135	1.050	763	6.948
1994/95	5.098	1.118	848	7.064
1995/96	5.498	1.112	793	7.403
1996/97	6.183	1.165	811	8.159
1997/98	6.342	1.329	810	8.481
1998/99	6.462	1.197	811	8.470
1999/00	7.325	1.099	745	9.169
2000/01	7.519	1.352	801	9.672
2001/02	7.518	1.328	780	9.626
2002/03	7.499	1.244	853	9.596
2003/04	7.552	1.202	1.010	9.764
2004/05	7.783	1.205	1.083	10.071
2005/06	7.771	1.185	1.126	10.082
2006/07	7.623	1.282	1.210	10.115
2007/08	7.996	1.221	1.252	10.469

ΜΕΣΗ ΕΚΠΑΙΔΕΥΣΗ
SECONDARY EDUCATION

ΠΙΝΑΚΑΣ 37. ΣΧΟΛΕΙΑ, ΜΑΘΗΤΕΣ, ΔΙΔΑΚΤΙΚΟ ΠΡΟΣΩΠΙΚΟ ΚΑΙ ΑΝΑΛΟΓΙΑ ΜΑΘΗΤΩΝ/ΚΑΘΗΓΗΤΗ ΚΑΤΑ ΕΠΑΡΧΙΑ, 2008/2009

TABLE 37. SCHOOLS, PUPILS, TEACHERS AND PUPIL/TEACHER RATIO BY DISTRICT, 2008/2009

Επαρχία	Σχολεία Schools	Μαθητές Pupils	Καθηγητές (ΠΠΑ) ⁽¹⁾ Teachers (FTE) ⁽¹⁾	Μαθητές/ καθηγητή Pupil teacher ratio	District
ΛΕΥΚΩΣΙΑ	64	24.921	3.043	8,2	LEFKOSIA
Δημόσια μέση γενική	40	17.337	2.051	8,5	Public secondary general
Δημόσια μέση τεχνική	5	1.673	294	5,7	Public secondary technical
Μέση ιδιωτική	19	5.911	698	8,5	Private secondary
ΑΜΜΟΧΩΣΤΟΣ	8	3.534	383	9,2	AMMOCHOSTOS
Δημόσια μέση γενική	6	2.964	324	9,1	Public secondary general
Δημόσια μέση τεχνική	1	103	21	4,9	Public secondary technical
Μέση ιδιωτική	1	467	38	12,3	Private secondary
ΛΑΡΝΑΚΑ	24	11.760	1.322	8,9	LARNACA
Δημόσια μέση γενική	19	9.124	1.017	9,0	Public secondary general
Δημόσια μέση τεχνική	2	836	145	5,8	Public secondary technical
Μέση ιδιωτική	3	1.800	160	11,3	Private secondary
ΛΕΜΕΣΟΣ	49	18.410	2.122	8,7	LEMESOS
Δημόσια μέση γενική	32	14.821	1.657	8,9	Public secondary general
Δημόσια μέση τεχνική	4	1.047	189	5,5	Public secondary technical
Μέση ιδιωτική	13	2.542	276	9,2	Private secondary
ΠΑΦΟΣ	20	6.820	782	8,7	PAFOS
Δημόσια μέση γενική	16	5.905	647	9,1	Public secondary general
Δημόσια μέση τεχνική	2	525	88	6,0	Public secondary technical
Μέση ιδιωτική	2	390	47	8,3	Private secondary
ΣΥΝΟΛΟ	165	65.445	7.652	8,6	TOTAL
Δημόσια μέση γενική	113	50.151	5.696	8,8	Public secondary general
Δημόσια μέση τεχνική	14	4.184	737	5,7	Public secondary technical
Μέση ιδιωτική	38	11.110	1.219	9,1	Private secondary

(1) ΠΠΑ: Ισοδύναμο Πλήρους Απασχόλησης

(1) FTE: Full Time Equivalent

ΜΕΣΗ ΕΚΠΑΙΔΕΥΣΗ
SECONDARY EDUCATION

ΠΙΝΑΚΑΣ 38. ΑΡΙΘΜΟΣ ΣΧΟΛΕΙΩΝ ΚΑΙ ΜΑΘΗΤΩΝ ΚΑΤΑ ΕΠΑΡΧΙΑ, ΕΠΙΠΕΔΟ, ΤΥΠΟ ΣΧΟΛΕΙΟΥ ΚΑΙ ΦΥΛΟ, 2008/2009
TABLE 38. NUMBER OF SCHOOLS AND PUPILS BY DISTRICT, LEVEL, TYPE OF SCHOOL AND SEX, 2008/2009

Επαρχία και επίπεδο	Δημόσια - Public				Ιδιωτικά - Private				Γενικό Σύνολο - Grand Total				District and level	
	Αριθμός σχολείων Number of schools	Αριθμός μαθητών Number of pupils		Αριθμός σχολείων Number of schools	Αριθμός μαθητών Number of pupils		Αριθμός σχολείων Number of schools	Αριθμός μαθητών Number of pupils		Αριθμός μαθητών Number of pupils	Σύνολο Total			
		Αγόρια Boys	Κορίτσια Girls		Αγόρια Boys	Κορίτσια Girls		Αγόρια Boys	Κορίτσια Girls					
ΛΕΥΚΩΣΙΑ														
Γυμνάσια	24	4.404	4.420	8.824	0	0	0	0	0	24	4.404	4.420	8.824	LEFKOSIA
Λύκεια	14	3.722	4.476	8.198	0	0	0	0	0	14	3.722	4.476	8.198	Gymnasium
Εσπερινά Γυμνάσια/Τεχνικές Τεχνική/Επαγγελματική	2	257	81	338	2	66	19	85	0	4	323	100	423	Lycium
Γυμνάσιο και Λύκειο	4	1.322	238	1.560	1	12	23	35	0	5	1.334	261	1.595	Evening Gymnasium/Technical
	1	46	44	90	16	3.158	2.633	5.791	0	17	3.204	2.677	5.881	Technical/Vocation
Σύνολο	45	9.751	9.259	19.010	19	3.236	2.675	5.911	0	64	12.987	11.934	24.921	Gymnasium and Lycium
ΑΜΜΟΧΩΣΤΟΣ														Total
Γυμνάσια	3	848	734	1.582	0	0	0	0	0	3	848	734	1.582	ΑΜΜΟΧΩΣΤΟΣ
Λύκεια	2	522	778	1.300	0	0	0	0	0	2	522	778	1.300	Gymnasium
Εσπερινά Γυμνάσια/Τεχνικές Τεχνική/Επαγγελματική	1	51	31	82	0	0	0	0	0	1	51	31	82	Lycium
Γυμνάσιο και Λύκειο	1	81	22	103	0	0	0	0	0	1	81	22	103	Evening Gymnasium/Technical
	0	0	0	0	1	221	246	467	0	1	221	246	467	Technical/Vocation
Σύνολο	7	1.502	1.565	3.067	1	221	246	467	0	8	1.723	1.811	3.534	Gymnasium and Lycium
ΛΑΡΝΑΚΑ														Total
Γυμνάσια	11	2.403	2.406	4.809	0	0	0	0	0	11	2.403	2.406	4.809	ΛΑΡΝΑΚΑ
Λύκεια	6	1.600	2.159	3.759	0	0	0	0	0	6	1.600	2.159	3.759	Gymnasium
Εσπερινά Γυμνάσια/Τεχνικές Τεχνική/Επαγγελματική	1	116	56	172	0	0	0	0	0	1	116	56	172	Lycium
Γυμνάσιο και Λύκειο	2	674	162	836	0	0	0	0	0	2	674	162	836	Evening Gymnasium/Technical
	1	189	195	384	3	942	858	1.800	0	4	1.131	1.053	2.184	Technical/Vocation
Σύνολο	21	4.982	4.978	9.960	3	942	858	1.800	0	24	5.924	5.836	11.760	Gymnasium and Lycium

(Συνέχεια-Cont'd)

ΜΕΣΗ ΕΚΠΑΙΔΕΥΣΗ
SECONDARY EDUCATION

ΠΙΝΑΚΑΣ 38(συνέζ.). ΑΡΙΘΜΟΣ ΣΧΟΛΕΙΩΝ ΚΑΙ ΜΑΘΗΤΩΝ ΚΑΤΑ ΕΠΙΡΑΧΙΑ, ΕΠΙΠΕΔΟ, ΤΥΠΟ ΣΧΟΛΕΙΟΥ ΚΑΙ ΦΥΛΟ, 2008/2009
TABLE 38(cont'd). NUMBER OF SCHOOLS AND PUPILS BY DISTRICT, LEVEL, TYPE OF SCHOOL AND SEX, 2008/2009

Επαρχία και επίπεδο	Δημόσια - Public			Ιδιωτικά - Private			Γενικό Σύνολο - Grand Total			District and level		
	Αριθμός σχολείων Number of schools	Αριθμός μαθητών Number of pupils		Αριθμός σχολείων Number of schools	Αριθμός μαθητών Number of pupils		Αριθμός σχολείων Number of schools	Αριθμός μαθητών Number of pupils				
		Αγόρια Boys	Κορίτσια Girls		Σύνολο Total	Αγόρια Boys		Κορίτσια Girls	Σύνολο Total		Αγόρια Boys	Κορίτσια Girls
ΛΕΜΕΣΟΣ												
Γυμνάσια	18	3.787	3.585	7.372	0	0	0	0	18	3.787	3.585	7.372
Λύκεια	10	2.976	3.733	6.709	0	0	0	0	10	2.976	3.733	6.709
Εσπερινά Γυμνάσια/Τεχνικές	1	117	63	180	0	0	0	0	1	117	63	180
Τεχνική/Επαγγελματική	4	918	129	1.047	0	0	0	0	4	918	129	1.047
Γυμνάσιο και Λύκειο	3	268	292	560	13	1.262	1.280	2.542	16	1.530	1.572	3.102
Σύνολο	36	8.066	7.802	15.868	13	1.262	1.280	2.542	49	9.328	9.082	18.410
ΠΑΦΟΣ												
Γυμνάσια	8	1.705	1.493	3.198	0	0	0	0	8	1.705	1.493	3.198
Λύκεια	6	1.052	1.388	2.440	0	0	0	0	6	1.052	1.388	2.440
Εσπερινά Γυμνάσια/Τεχνικές	1	14	17	31	0	0	0	0	1	14	17	31
Τεχνική/Επαγγελματική	2	442	83	525	0	0	0	0	2	442	83	525
Γυμνάσιο και Λύκειο	1	111	125	236	2	197	193	390	3	308	318	626
Σύνολο	18	3.324	3.106	6.430	2	197	193	390	20	3.521	3.299	6.820
ΟΛΕΣ ΟΙ ΕΠΙΡΑΧΙΕΣ												
Γυμνάσια	64	13.147	12.638	25.785	0	0	0	0	64	13.147	12.638	25.785
Λύκεια	38	9.872	12.534	22.406	0	0	0	0	38	9.872	12.534	22.406
Εσπερινά Γυμνάσια/Τεχνικές	6	555	248	803	2	66	19	85	8	621	267	888
Τεχνική/Επαγγελματική	13	3.437	634	4.071	1	12	23	35	14	3.449	657	4.106
Γυμνάσιο και Λύκειο	6	614	656	1.270	35	5.780	5.210	10.990	41	6.394	5.866	12.260
Σύνολο	127	27.625	26.710	54.335	38	5.858	5.252	11.110	165	33.483	31.962	65.445
ALL DISTRICTS												
Gymnasiums	64	13.147	12.638	25.785	0	0	0	0	64	13.147	12.638	25.785
Lyceums	38	9.872	12.534	22.406	0	0	0	0	38	9.872	12.534	22.406
Evening Gymnasiums/Technical	6	555	248	803	2	66	19	85	8	621	267	888
Technical/Vocational	13	3.437	634	4.071	1	12	23	35	14	3.449	657	4.106
Gymnasium and Lyceum	6	614	656	1.270	35	5.780	5.210	10.990	41	6.394	5.866	12.260
Total	127	27.625	26.710	54.335	38	5.858	5.252	11.110	165	33.483	31.962	65.445

ΜΕΣΗ ΕΚΠΑΙΔΕΥΣΗ
SECONDARY EDUCATION

ΠΙΝΑΚΑΣ 39. ΜΑΘΗΤΕΣ ΚΑΤΑ ΤΥΠΟ ΣΧΟΛΕΙΟΥ, ΦΥΛΟ ΚΑΙ ΤΑΞΗ, 2008/2009
TABLE 39. NUMBER OF PUPILS BY TYPE OF SCHOOL, SEX AND GRADE, 2008/2009

Τύπος σχολείου/Φύλο	Τάξη I Grade I	Τάξη II Grade II	Τάξη III Grade III	Τάξη IV Grade IV	Τάξη V Grade V	Τάξη VI Grade VI	Τάξη VII Grade VII	Γενικό Σύνολο Grand Total	Type of school/Sex
ΔΗΜΟΣΙΑ ΜΕΣΗ ΓΕΝΙΚΗ	8.457	8.792	9.323	8.127	7.353	7.958	141	50.151	PUBLIC SECONDARY GENERAL
Αγόρια	4.363	4.553	4.696	3.651	3.215	3.528	81	24.087	Boys
Κορίτσια	4.094	4.239	4.627	4.476	4.138	4.430	60	26.064	Girls
ΔΗΜΟΣΙΑ ΜΕΣΗ ΤΕΧΝΙΚΗ	0	0	0	1.613	1.334	1.216	21	4.184	PUBLIC SECONDARY TECHNICAL
Αγόρια	0	0	0	1.343	1.131	1.045	19	3.538	Boys
Κορίτσια	0	0	0	270	203	171	2	646	Girls
ΙΔΙΩΤΙΚΗ ΜΕΣΗ	1.983	1.856	1.743	1.686	1.486	1.460	896	11.110	PRIVATE SECONDARY
Αγόρια	1.048	990	899	896	755	796	474	5.858	Boys
Κορίτσια	935	866	844	790	731	664	422	5.252	Girls
ΣΥΝΟΛΟ	10.440	10.648	11.066	11.426	10.173	10.634	1.058	65.445	TOTAL
Αγόρια	5.411	5.543	5.595	5.890	5.101	5.369	574	33.483	Boys
Κορίτσια	5.029	5.105	5.471	5.536	5.072	5.265	484	31.962	Girls

ΜΕΣΗ ΕΚΠΑΙΔΕΥΣΗ
SECONDARY EDUCATION

ΠΙΝΑΚΑΣ 40. ΑΡΙΘΜΟΣ ΜΑΘΗΤΩΝ ΓΥΜΝΑΣΙΑΚΟΥ ΚΥΚΛΟΥ ΚΑΤΑ ΤΥΠΟ ΣΧΟΛΕΙΟΥ, ΗΛΙΚΙΑ, ΤΑΞΗ ΚΑΙ ΦΥΛΟ, 2008/2009
TABLE 40. NUMBER OF PUPILS IN GYMNASIUM CYCLE (LOWER SECONDARY, GENERAL) BY TYPE OF SCHOOL, AGE, GRADE AND SEX, 2008/2009

Τύπος σχολείου και ηλικία μαθητών	Τάξη I Grade I		Τάξη II Grade II		Τάξη III Grade III		Γενικό Σύνολο Grand Total			Type of school and age of pupils
	Αγόρια Boys	Κορίτσια Girls	Σύνολο Total	Αγόρια Boys	Κορίτσια Girls	Σύνολο Total	Αγόρια Boys	Κορίτσια Girls	Σύνολο Total	
ΔΗΜΟΣΙΑ										
11 χρονών	1	2	3	0	0	0	0	0	1	3
12 "	3.919	3.792	7.711	2	3	5	0	0	3.921	7.716
13 "	343	245	588	4.057	3.908	7.965	4	3	4.404	8.560
14 "	58	44	102	399	281	680	4.218	4.255	4.675	9.255
15 "	6	6	12	78	42	120	348	285	432	765
16 "	0	1	1	12	2	14	69	63	81	147
17 "	3	0	3	2	1	3	13	9	18	28
18 "	5	0	5	1	0	1	6	3	12	15
19 "	5	0	5	0	0	0	5	0	10	10
20-24 "	14	1	15	1	1	2	21	5	36	43
25+ "	9	3	12	1	1	2	12	4	22	30
Σύνολο	4.363	4.094	8.457	4.553	4.239	8.792	4.696	4.627	13.612	26.572
ΙΔΙΩΤΙΚΑ										
10 χρονών	6	2	8	0	0	0	0	0	6	8
11 "	104	103	207	2	1	3	0	0	106	210
12 "	894	800	1.694	90	67	157	5	9	989	1.865
13 "	39	28	67	843	753	1.596	140	126	1.022	1.929
14 "	5	2	7	49	42	91	687	665	741	1.450
15 "	0	0	0	6	3	9	36	28	42	73
16 "	0	0	0	0	0	0	30	14	30	44
17 "	0	0	0	0	0	0	1	2	1	3
Σύνολο	1.048	935	1.983	990	866	1.856	899	844	2.937	5.582
ΠΡΙΒΑΤΕ										
10 years										
11 "										
12 "										
13 "										
14 "										
15 "										
16 "										
17 "										
Total										

(Συνέχεια-Cont'd)

ΜΕΣΗ ΕΚΠΑΙΔΕΥΣΗ
SECONDARY EDUCATION

ΠΙΝΑΚΑΣ 41. ΑΡΙΘΜΟΣ ΜΑΘΗΤΩΝ ΛΥΚΕΙΑΚΟΥ ΚΥΚΛΟΥ/ΤΕΧΝΙΚΩΝ ΣΧΟΛΩΝ ΚΑΤΑ ΤΥΠΟ ΣΧΟΛΕΙΟΥ, ΗΛΙΚΙΑ, ΤΑΞΗ ΚΑΙ ΦΥΛΟ, 2008/2009
TABLE 41. NUMBER OF PUPILS IN LYCEUM CYCLE/TECHNICAL SCHOOLS (UPPER SECONDARY) BY TYPE OF SCHOOL, AGE, GRADE AND SEX, 2008/2009

Τύπος σχολείου και ηλικία μαθητών	Τάξη I Grade I		Τάξη II Grade II		Τάξη III Grade III		Τάξη IV Grade IV		Γενικό Σύνολο Grand Total		Type of school and age of pupils	
	Αγόρια Boys	Κορίτσια Girls	Αγόρια Boys	Κορίτσια Girls	Αγόρια Boys	Κορίτσια Girls	Αγόρια Boys	Κορίτσια Girls	Αγόρια Boys	Κορίτσια Girls		Σύνολο Total
ΛΥΚΕΙΑ												LYCEUM
Δημόσια												Public
14 χρονών	2	4	0	0	0	0	0	0	0	2	4	14 years
15 "	3.311	4.188	2	9	0	2	0	0	3.313	4.199	7.512	15 "
16 "	209	203	2.906	3.873	469	672	0	0	3.584	4.748	8.332	16 "
17 "	38	41	171	166	2.807	3.495	0	0	3.016	3.702	6.718	17 "
18 "	2	2	32	39	130	160	0	0	164	201	365	18 "
19 "	1	0	5	4	32	30	0	0	38	34	72	19 "
20-24 "	0	0	2	1	5	2	0	0	7	3	10	20-24 "
Σύνολο	3.563	4.438	3.118	4.092	3.443	4.361	0	0	10.124	12.891	23.015	Total
Ιδιωτικά												Private
13 χρονών	3	2	0	0	0	0	0	0	3	2	5	13 years
14 "	90	90	3	1	0	0	0	0	93	91	184	14 "
15 "	721	623	57	77	3	2	2	0	783	702	1.485	15 "
16 "	31	38	593	575	134	129	5	5	763	747	1.510	16 "
17 "	41	29	50	37	551	468	92	82	734	616	1.350	17 "
18 "	0	0	34	29	36	16	338	313	408	358	766	18 "
19 "	0	0	2	2	46	32	11	15	59	49	108	19 "
Σύνολο	886	782	739	721	770	647	448	415	2.843	2.565	5.408	Total

(Συνέχεια-Cont'd)

ΜΕΣΗ ΕΚΠΑΙΔΕΥΣΗ
SECONDARY EDUCATION

ΠΙΝΑΚΑΣ 41(συνέχ.). ΑΡΙΘΜΟΣ ΜΑΘΗΤΩΝ ΛΥΚΕΙΑΚΟΥ ΚΥΚΛΟΥ/ΤΕΧΝΙΚΩΝ ΣΧΟΛΕΙΩΝ ΚΑΤΑ ΤΥΠΟ ΣΧΟΛΕΙΟΥ, ΗΛΙΚΙΑ, ΤΑΞΗ ΚΑΙ ΦΥΛΟ, 2008/2009
TABLE 41(cont'd). NUMBER OF PUPILS IN LYCEUM CYCLE/TECHNICAL SCHOOLS (UPPER SECONDARY) BY TYPE OF SCHOOL, AGE, GRADE AND SEX, 2008/2009

Τύπος σχολείου και ηλικία μαθητών	Τάξη I Grade I		Τάξη II Grade II		Τάξη III Grade III		Τάξη IV Grade IV		Γενικό Σύνολο Grand Total		Type of school and age of pupils
	Αγόρια Boys	Κορίτσια Girls	Αγόρια Boys	Κορίτσια Girls	Αγόρια Boys	Κορίτσια Girls	Αγόρια Boys	Κορίτσια Girls	Αγόρια Boys	Κορίτσια Girls	
ΕΣΠΕΡΙΝΑ ΓΥΜΝΑΣΙΑ/ ΤΕΧΝΙΚΕΣ Δημόσια	0	1	0	0	0	1	0	0	0	0	2
15 χρόνων	4	9	1	1	1	2	0	0	0	0	7
16 "	9	14	9	3	3	5	1	0	1	0	32
17 "	27	33	16	9	9	4	4	8	56	23	79
18 "	19	20	12	3	15	10	7	11	49	18	67
19 "	42	56	56	14	70	29	50	28	202	85	287
20-24 "	16	21	19	4	23	10	26	11	77	30	107
25-29 "	3	4	6	3	9	8	5	6	16	18	34
30-34 "	2	3	3	6	9	3	3	4	11	14	25
35-39 "	1	4	3	5	8	4	4	5	13	18	31
40+ "	123	43	125	48	173	72	100	62	452	225	677
Σύνολο											

(Συνέχεια-Cont'd)

ΜΕΣΗ ΕΚΠΑΙΔΕΥΣΗ
SECONDARY EDUCATION

ΠΙΝΑΚΑΣ 41(συνέχ.). ΑΡΙΘΜΟΣ ΜΑΘΗΤΩΝ ΛΥΚΕΙΑΚΟΥ ΚΥΚΛΟΥ/ΤΕΧΝΙΚΩΝ ΣΧΟΛΩΝ ΚΑΤΑ ΤΥΠΟ ΣΧΟΛΕΙΟΥ, ΗΛΙΚΙΑ, ΤΑΞΗ ΚΑΙ ΦΥΛΟ, 2008/2009
TABLE 41(cont'd). NUMBER OF PUPILS IN LYCEUM CYCLE/TECHNICAL SCHOOLS (UPPER SECONDARY) BY TYPE OF SCHOOL, AGE, GRADE AND SEX, 2008/2009

Τύπος σχολείου και ηλικία μαθητών	Τάξη I Grade I		Τάξη II Grade II		Τάξη III Grade III		Τάξη IV Grade IV		Γενικό Σύνολο Grand Total		Type of school and age of pupils	
	Αγόρια Boys	Κορίτσια Girls	Σύνολο Total	Αγόρια Boys	Κορίτσια Girls	Σύνολο Total	Αγόρια Boys	Κορίτσια Girls	Σύνολο Total	Αγόρια Boys		Κορίτσια Girls
ΕΣΠΕΡΙΝΑ ΓΥΜΝΑΣΙΑ/ ΤΕΧΝΙΚΕΣ Ιδιωτικά												
16 χρόνων	0	0	2	0	0	0	3	0	3	5	0	5
17 "	0	0	0	0	3	0	2	6	8	5	6	11
18 "	1	0	0	0	3	1	3	1	4	7	2	9
19 "	2	1	3	1	5	0	6	0	6	14	2	16
20-24 "	0	0	1	0	5	1	11	0	11	17	1	18
25-29 "	2	1	3	1	0	0	1	0	1	5	2	7
30-34 "	2	0	2	2	3	2	0	0	0	12	4	16
35-39 "	0	0	0	0	1	0	0	0	0	1	0	1
40+ "	0	0	0	0	0	2	0	0	0	0	2	2
Σύνολο	7	2	9	4	17	6	26	7	33	66	19	85

(Συνέχεια-Cont'd)

ΜΕΣΗ ΕΚΠΑΙΔΕΥΣΗ
SECONDARY EDUCATION

ΠΙΝΑΚΑΣ 41(συνέχ.). ΑΡΙΘΜΟΣ ΜΑΘΗΤΩΝ ΛΥΚΕΙΑΚΟΥ ΚΥΚΛΟΥ/ΤΕΧΝΙΚΩΝ ΣΧΟΛΩΝ ΚΑΤΑ ΤΥΠΟ ΣΧΟΛΕΙΟΥ, ΗΛΙΚΙΑ, ΤΑΞΗ ΚΑΙ ΦΥΛΟ, 2008/2009
TABLE 41(cont'd). NUMBER OF PUPILS IN LYCEUM CYCLE/TECHNICAL SCHOOLS (UPPER SECONDARY) BY TYPE OF SCHOOL, AGE, GRADE AND SEX, 2008/2009

Τύπος σχολείου και ηλικία μαθητών	Τάξη I Grade I		Τάξη II Grade II		Τάξη III Grade III		Τάξη IV Grade IV		Γενικό Σύνολο Grand Total		Type of school and age of pupils
	Αγόρια Boys	Κορίτσια Girls	Αγόρια Boys	Κορίτσια Girls	Αγόρια Boys	Κορίτσια Girls	Αγόρια Boys	Κορίτσια Girls	Αγόρια Boys	Κορίτσια Girls	
ΤΕΧΝΙΚΗ/ΕΠΑΓΓΕΛΜΑΤΙΚΗ											TECHNICAL/ VOCATIONAL
Δημόσια											Public
14-χρονών	1	0	0	0	0	0	0	0	0	0	14 years
15 "	1.005	170	1	0	0	0	0	0	1.006	170	15 "
16 "	241	74	850	134	132	14	146	0	1.223	222	16 "
17 "	48	21	210	51	696	105	801	0	954	177	17 "
18 "	13	0	42	14	158	38	196	0	213	52	18 "
19 "	0	0	0	2	34	8	42	0	34	10	19 "
20-24 "	0	0	0	0	6	3	9	0	6	3	20-24 "
Σύνολο	1.308	265	1.103	201	1.304	168	1.194	0	3.437	634	Total
Ιδιωτικά											Private
15-χρονών	2	0	0	0	0	0	0	0	2	0	15 years
16 "	1	4	1	2	2	2	4	0	4	8	16 "
17 "	0	1	1	3	0	2	2	0	1	6	17 "
18 "	0	0	0	0	2	1	3	0	2	1	18 "
19 "	0	0	1	1	1	4	5	0	2	5	19 "
20-24 "	0	0	0	0	1	2	3	0	1	2	20-24 "
25-29 "	0	1	0	0	0	0	0	0	0	1	25-29 "
Σύνολο	3	6	3	6	9	11	17	0	12	23	Total

(Συνέχεια-Cont'd)

ΜΕΣΗ ΕΚΠΑΙΔΕΥΣΗ
SECONDARY EDUCATION

ΠΙΝΑΚΑΣ 42. ΔΡΙΘΜΟΣ ΜΑΘΗΤΩΝ ΣΤΟ ΛΥΚΕΙΑΚΟ ΚΥΚΛΟ/ΤΕΧΝΙΚΕΣ ΣΧΟΛΕΣ ΚΑΤΑ ΚΑΤΕΥΘΥΝΣΗ, ΤΥΠΟ ΣΧΟΛΕΙΟΥ, ΚΛΑΔΟ ΣΠΟΥΔΩΝ, ΤΑΞΗ ΚΑΙ ΦΥΛΟ, 2008/2009

TABLE 42. NUMBER OF PUPILS IN LYCEUM CYCLE/TECHNICAL SCHOOLS BY STREAM, TYPE OF SCHOOL, FIELD OF STUDY, GRADE AND SEX, 2008/2009

Κατεύθυνση, τύπος σχολείου και κλάδος σπουδών	Τάξη I Grade I		Τάξη II Grade II		Τάξη III Grade III		Τάξη IV Grade IV		Γενικό Σύνολο Grand Total			Stream, type of school and field of study
	Αγόρια Boys	Κορίτσια Girls	Αγόρια Boys	Κορίτσια Girls	Αγόρια Boys	Κορίτσια Girls	Αγόρια Boys	Κορίτσια Girls	Αγόρια Boys	Κορίτσια Girls	Σύνολο Total	
ΓΕΝΙΚΗ ΚΑΤΕΥΘΥΝΣΗ												GENERAL STREAM
<i>Δημόσια</i>												Public
<i>Λύκεια</i>												<i>Lyceum</i>
Ενιαίο λύκειο	3.563	4.438	3.118	4.092	3.443	4.361	0	0	10.124	12.891	23.015	Unified lyceum
Σύνολο	3.563	4.438	3.118	4.092	3.443	4.361	0	0	10.124	12.891	23.015	Total
<i>Εσπερινά Γυμνάσια</i>												<i>Evening Gymnasiums</i>
Ανθρωπιστικός κλάδος	8	10	18	5	26	20	27	18	79	53	132	Humanities
Φυσικομαθηματικός	8	2	7	0	4	0	5	5	24	7	31	Physics/Mathematics
Οικονομικός	41	11	45	20	44	36	38	27	168	94	262	Economics
Εμπορικός	31	15	27	21	11	13	11	10	80	59	139	Commercial subjects
Σύνολο	88	38	97	46	85	69	81	60	351	213	564	Total
Ιδιωτικά												Private
<i>Λύκεια</i>												<i>Lyceum</i>
Γενικών σπουδών	142	179	127	153	105	125	49	43	423	500	923	General studies
Ενιαίο λύκειο	744	603	612	568	665	522	399	372	2.420	2.065	4.485	Unified lyceum
Σύνολο	886	782	739	721	770	647	448	415	2.843	2.565	5.408	Total
<i>Εσπερινά Γυμνάσια</i>												<i>Evening Gymnasiums</i>
Εμπορικός	7	2	13	4	20	6	0	0	40	12	52	Commercial subjects
Σύνολο	7	2	13	4	20	6	0	0	40	12	52	Total

(Συνέχεια-Cont'd)

ΜΕΣΗ ΕΚΠΑΙΔΕΥΣΗ
SECONDARY EDUCATION

ΠΙΝΑΚΑΣ 42(συνέχ.). ΑΡΙΘΜΟΣ ΜΑΘΗΤΩΝ ΣΤΟ ΛΥΚΕΙΑΚΟ ΚΥΚΛΟ/ΤΕΧΝΙΚΕΣ ΣΧΟΛΕΣ ΚΑΤΑ ΚΑΤΕΥΘΥΝΣΗ, ΤΥΠΟ ΣΧΟΛΕΙΟΥ, ΚΛΑΔΟ ΣΠΟΥΔΩΝ, ΤΑΞΗ ΚΑΙ ΦΥΛΟ, 2008/2009

TABLE 42(cont'd). NUMBER OF PUPILS IN LYCEUM CYCLE/TECHNICAL SCHOOLS BY STREAM, TYPE OF SCHOOL, FIELD OF STUDY, GRADE AND SEX, 2008/2009

Κατεύθυνση, τύπος σχολείου και κλάδος σπουδών	Τάξη I Grade I		Τάξη II Grade II		Τάξη III Grade III		Τάξη IV Grade IV		Γενικό Σύνολο Grand Total			Stream, type of school and field of study
	Αγόρια Boys	Κορίτσια Girls	Αγόρια Boys	Κορίτσια Girls	Αγόρια Boys	Κορίτσια Girls	Αγόρια Boys	Κορίτσια Girls	Αγόρια Boys	Κορίτσια Girls	Σύνολο Total	
ΘΕΩΡΗΤΙΚΗ ΚΑΤΕΥΘΥΝΣΗ	THEORETICAL STREAM											
Δημόσια	Public											
Γενική μηχανολογία	96	0	32	0	34	0	0	0	162	0	162	General engineering
Υδραυλικών, θερμικών και ψυκτικών συστημάτων	0	0	0	0	12	0	0	0	12	0	12	Plumbing, heating and cooling systems
Μηχανική αυτοκινήτων	0	0	30	0	14	0	0	0	44	0	44	Motor vehicle engineering
Ηλεκτρολογία-ηλεκτρονική των αυτοκινήτων	0	0	10	0	11	0	0	0	21	0	21	Car electrics and electronics
Ηλεκτρολογία	107	0	20	0	23	0	0	0	150	0	150	Electrical engineering
Ηλεκτρικών εγκαταστάσεων	19	0	30	0	28	0	0	0	77	0	77	Electrical installations
Μηχανική ηλεκτρονικών υπολογιστών	0	0	43	2	44	0	0	0	87	2	89	Computer engineering
Ηλεκτρονικών επικοινωνιών	0	0	5	0	0	0	0	0	5	0	5	Electronic communication
Γενική Πολιτ.Μηχανική/Αρχιτεκτονική	46	16	17	4	11	2	0	0	74	22	96	General Civil Eng./Architecture
Πολιτική μηχανική	14	0	30	4	9	2	0	0	53	6	59	Civil engineering
Αρχιτεκτονική	0	0	13	5	12	4	0	0	25	9	34	Architecture
Σχέδιο μόδας	0	0	0	0	0	5	0	0	0	5	5	Fashion Design
Καλλιτεχνικές σπουδές	18	25	6	10	5	8	0	0	29	43	72	Applied arts
Γραφικές τέχνες	0	0	4	7	3	6	0	0	7	13	20	Graphic arts
Διακοσμητική	0	0	0	0	4	6	0	0	4	6	10	Interior design
Υπηρεσίες	3	9	0	0	0	8	0	0	3	17	20	Services
Σύνολο	303	50	240	32	210	41	0	0	753	123	876	Total
Ιδιωτικά	Private											
Υπάλληλοι τουριστικών γραφείων και ξενοδοχείων	0	0	0	0	0	0	26	7	26	7	33	Hotel and tourist services
Σύνολο	0	0	0	0	0	0	26	7	26	7	33	Total

(Συνέχεια-Cont'd)

ΜΕΣΗ ΕΚΠΑΙΔΕΥΣΗ
SECONDARY EDUCATION

ΠΙΝΑΚΑΣ 42(συνέχ.). ΑΡΙΘΜΟΣ ΜΑΘΗΤΩΝ ΣΤΟ ΛΥΚΕΙΑΚΟ ΚΥΚΛΟ/ΤΕΧΝΙΚΕΣ ΣΧΟΛΕΣ ΚΑΤΑ ΚΑΤΕΥΘΥΝΣΗ, ΤΥΠΟ ΣΧΟΛΕΙΟΥ, ΚΛΑΔΟ ΣΠΟΥΔΩΝ, ΤΑΞΗ ΚΑΙ ΦΥΛΟ, 2008/2009

TABLE 42(cont'd). NUMBER OF PUPILS IN LYCEUM CYCLE/TECHNICAL SCHOOLS BY STREAM, TYPE OF SCHOOL, FIELD OF STUDY, GRADE AND SEX, 2008/2009

Κατεύθυνση, τύπος σχολείου και κλάδος σπουδών	Τάξη I Grade I		Τάξη II Grade II		Τάξη III Grade III		Τάξη IV Grade IV		Γενικό Σύνολο Grand Total			Stream, type of school and field of study
	Αγόρια Boys	Κορίτσια Girls	Αγόρια Boys	Κορίτσια Girls	Αγόρια Boys	Κορίτσια Girls	Αγόρια Boys	Κορίτσια Girls	Αγόρια Boys	Κορίτσια Girls	Σύνολο Total	
ΠΡΑΚΤΙΚΗ ΚΑΤΕΥΘΥΝΣΗ Δημόσια*	ΠΡΑΚΤΙΚΗ STREAM											
Γενική μηχανική	371	0	42	0	50	1	8	0	471	1	472	General engineering
Μηχανικής παραγωγής-εργαλειομηχανών Υδραυλικών, θερμικών και ψυκτικών συστημάτων	0	0	113	0	96	0	0	0	209	0	209	Machine tools and production
Συγκολλήσεων και μεταλλικών κατασκευών	0	0	16	0	6	0	0	0	22	0	22	Plumbing, heating and cooling systems
Ηλεκτρομηχανολογικού εξοπλισμού ξενοδοχείων	0	0	0	0	8	0	0	0	8	0	8	Welding and metal construction
Μηχανική αυτοκινήτων	0	0	105	0	104	0	0	0	209	0	209	Maintenance of hotel electromechanical equipment
Ηλεκτρολογία-Ηλεκτρονικών των αυτοκινήτων	0	0	40	0	51	0	0	0	91	0	91	Motor vehicle engineering
Δικύκλων και μηχανών σκαφών	0	0	14	0	10	0	0	0	24	0	24	Car electrics and electronics
Γενική ηλεκτρολογία	202	1	33	0	31	0	0	0	266	1	267	Motorcycles and boat engines
Ηλεκτρικών εγκαταστάσεων	108	0	123	0	109	0	5	0	345	0	345	General electrical engineering
Ηλεκτρικών μηχανών, αυτοματισμού και συστημάτων ελέγχου	0	0	9	0	22	0	0	0	31	0	31	Electrical installations
Οικιακών συσκευών, ψύξης και κλιματισμού	0	0	48	0	43	0	0	0	91	0	91	Electrical machines, automation and control
Ηλεκτρονικών επικοινωνιών	0	0	32	0	27	0	0	0	59	0	59	Domestic appliances, refrigeration and air conditioning
Πολιτική μηχανική/Αρχιτεκτονική	14	0	22	0	13	1	0	0	49	1	50	Electronic communication
Οικοδομική	30	0	30	0	20	0	0	0	80	0	80	Civil engineering/Architecture
Σχεδιαστών	10	15	7	3	8	6	0	0	25	24	49	Building
Ξυλουργικής-Επιπλοποιίας	49	0	33	0	43	0	0	0	125	0	125	Drafting
												Woodcraft and cabinet making

(Συνέχιστο-Cont'd)

ΜΕΣΗ ΕΚΠΑΙΔΕΥΣΗ
SECONDARY EDUCATION

ΠΙΝΑΚΑΣ 42(συνέχ.). ΑΡΙΘΜΟΣ ΜΑΘΗΤΩΝ ΣΤΟ ΛΥΚΕΙΑΚΟ ΚΥΚΛΟ/ΤΕΧΝΙΚΕΣ ΣΧΟΛΕΣ ΚΑΤΑ ΚΑΤΕΥΘΥΝΣΗ, ΤΥΠΟ ΣΧΟΛΕΙΟΥ,

ΚΑΛΟ ΣΠΟΥΔΑΣΤΗ, ΤΑΞΗ ΚΑΙ ΦΥΛΟ, 2008/2009

TABLE 42(cont'd). NUMBER OF PUPILS IN LYCEUM CYCLE/TECHNICAL SCHOOLS BY STREAM, TYPE OF SCHOOL, FIELD OF STUDY, GRADE AND SEX, 2008/2009

Κατεύθυνση, τύπος σχολείου και κλάδος σπουδών	Τάξη I Grade I		Τάξη II Grade II		Τάξη III Grade III		Τάξη IV Grade IV		Γενικό Σύνολο Grand Total			Stream, type of school and field of study	
	Αγόρια Boys	Κορίτσια Girls	Αγόρια Boys	Κορίτσια Girls	Αγόρια Boys	Κορίτσια Girls	Αγόρια Boys	Κορίτσια Girls	Αγόρια Boys	Κορίτσια Girls	Σύνολο Total		
Παραγωγή φορεμάτων	0	25	0	24	0	9	0	0	0	0	58	Dress making	
Γενικές καλλιτεχνικές σπουδές	26	41	11	13	16	15	0	0	0	53	69	122	General applied arts
Γραφικών τεχνών	3	23	16	12	8	16	0	0	0	27	51	78	Graphic design
Διακόσμησης	0	0	4	6	4	8	0	0	0	8	14	22	Interior design
Αργυροχοία-Χρυσοχοία	0	0	1	8	1	5	0	0	0	2	13	15	Jewellery
Φυτικής παραγωγής	6	3	8	1	8	1	0	0	0	22	5	27	Agricultural studies
Υπηρεσίες	6	23	4	12	0	0	0	0	0	10	35	45	Services
Υπάλληλοι τουριστικών γραφείων και ξενοδοχείων	0	0	2	7	0	0	0	0	0	2	7	9	Hotel and tourist services
Ιδιατέρων γραμματέων	0	14	0	0	0	9	0	0	0	0	23	23	Secretarial studies
Ξενοδοχειακά	13	7	2	7	3	7	0	0	0	18	21	39	Hotel and Catering Stream
Μαγειρική και τραπεζοκομία	153	59	169	69	154	52	6	2	482	182	664	664	Cooks and waiters
Αισθητικής και κομμωτικής	7	9	7	9	0	0	0	0	14	18	32	32	Beauticians and hairdressing
Σύνολο	1.040	220	891	171	835	130	19	2	2.785	523	3.308	3.308	Total
Ιδιωτικά													Private
Ιδιατέρων γραμματέων	0	2	0	0	0	5	0	0	0	0	7	7	Secretarial studies
Μαγειρική και τραπεζοκομία	2	0	3	0	5	0	0	0	10	0	10	10	Cooks and waiters
Αισθητικής και κομμωτικής	1	4	0	6	1	6	0	0	2	16	18	18	Beauticians and hairdressing
Υπάλληλοι τουριστικών γραφείων και ξενοδοχείων													Hotel and tourist services
Σύνολο	3	6	3	6	6	11	0	0	12	23	35	35	Total
ΔΗΜΟΣΙΑ ΚΑΙ ΙΔΙΩΤΙΚΑ	5.890	5.536	5.101	5.072	5.369	5.265	574	484	16.934	16.357	33.291	33.291	PUBLIC AND PRIVATE
Γενική κατεύθυνση	4.544	5.260	3.967	4.863	4.318	5.083	529	475	13.358	15.681	29.039	29.039	General stream
Θεωρητική κατεύθυνση	303	50	240	32	210	41	26	7	779	130	909	909	Theoretical stream
Πρακτική κατεύθυνση	1.043	226	894	177	841	141	19	2	2.797	546	3.343	3.343	Practical stream

*Συμπεριλαμβάνει και την εσπερινή τεχνική σχολή
Includes the evening technical school

ΜΕΣΗ ΕΚΠΑΙΔΕΥΣΗ
SECONDARY EDUCATION

ΠΙΝΑΚΑΣ 43. ΑΡΙΘΜΟΣ ΚΥΠΡΙΩΝ ΜΑΘΗΤΩΝ ΚΑΤΑ ΚΟΙΝΟΤΗΤΑ/ΘΡΗΣΚΕΥΤΙΚΗ ΟΜΑΔΑ, ΤΥΠΟ ΣΧΟΛΕΙΟΥ ΚΑΙ ΦΥΛΟ, 2008/2009
TABLE 43. NUMBER OF CYPRIOT PUPILS BY COMMUNITY/RELIGIOUS GROUP, TYPE OF SCHOOL AND SEX, 2008/2009

Κοινότητα/Θρησκευτική ομάδα	Δημόσια Public		Ιδιωτική Private		Γενικό Σύνολο Grand Total			Community/Religious group	
	Αγόρια Boys	Κορίτσια Girls	Αγόρια Boys	Κορίτσια Girls	Αγόρια Boys	Κορίτσια Girls	Σύνολο Total		
	Σύνολο Total	Σύνολο Total	Σύνολο Total	Σύνολο Total	Σύνολο Total	Σύνολο Total			
ΜΕΣΗ ΓΕΝΙΚΗ								SECONDARY GENERAL	
Ελληνοκύπριοι	22.437	24.376	46.813	4.596	4.053	8.649	27.033	28.429	55.462
Τουρκοκύπριοι	17	14	31	99	82	181	116	96	212
Αρμένιοι	20	32	52	43	46	89	63	78	141
Μαρωνίτες	77	96	173	102	79	181	179	175	354
Λατίνοι	8	6	14	28	29	57	36	35	71
Σύνολο	22.559	24.524	47.083	4.868	4.289	9.157	27.427	28.813	56.240
ΤΕΧΝΙΚΗ/									TECHNICAL/
ΕΠΑΓΓΕΛΜΑΤΙΚΗ									VOCATIONAL
Ελληνοκύπριοι	3.293	589	3.882	13	22	35	3.306	611	3.917
Τουρκοκύπριοι	4	1	5	0	0	0	4	1	5
Αρμένιοι	1	0	1	0	0	0	1	0	1
Μαρωνίτες	12	1	13	0	0	0	12	1	13
Σύνολο	3.310	591	3.901	13	22	35	3.323	613	3.936
ΣΥΝΟΛΟ ΜΕΣΗΣ									TOTAL SECONDARY
Ελληνοκύπριοι	25.730	24.965	50.695	4.609	4.075	8.684	30.339	29.040	59.379
Τουρκοκύπριοι	21	15	36	99	82	181	120	97	217
Αρμένιοι	21	32	53	43	46	89	64	78	142
Μαρωνίτες	89	97	186	102	79	181	191	176	367
Λατίνοι	8	6	14	28	29	57	36	35	71
Σύνολο	25.869	25.115	50.984	4.881	4.311	9.192	30.750	29.426	60.176

ΜΕΣΗ ΕΚΠΑΙΔΕΥΣΗ
SECONDARY EDUCATION

ΠΙΝΑΚΑΣ 44. ΑΡΙΘΜΟΣ ΞΕΝΩΝ ΜΑΘΗΤΩΝ ΚΑΤΑ ΕΠΙΠΕΔΟ, ΤΥΠΟ ΣΧΟΛΕΙΟΥ, ΞΕΝΟΙ ΚΑΤΟΙΚΟΙ ΚΥΠΡΟΥ/ΕΞΩΤΕΡΙΚΟΥ ΚΑΙ ΦΥΛΟ, 2008/2009
TABLE 44. NUMBER OF FOREIGN PUPILS BY LEVEL, TYPE OF SCHOOL, FOREIGN RESIDENTS/FOREIGN NON-RESIDENTS AND SEX, 2008/2009

Επίπεδο και τύπος σχολείου	Ξένοι κάτοικοι Κύπρου Foreign residents			Ξένοι κάτοικοι εξωτερικού Foreign non-residents			Γενικό Σύνολο ξένων μαθητών Grand Total foreign pupils			Level and type of school
	Αγόρια Boys	Κορίτσια Girls	Σύνολο Total	Αγόρια Boys	Κορίτσια Girls	Σύνολο Total	Αγόρια Boys	Κορίτσια Girls	Σύνολο Total	
ΜΕΣΗ ΓΕΝΙΚΗ										SECONDARY GENERAL
Δημόσια	1.528	1.540	3.068	0	0	0	1.528	1.540	3.068	Public
Ιδιωτικά	952	933	1.885	0	0	0	952	933	1.885	Private
Σύνολο	2.480	2.473	4.953	0	0	0	2.480	2.473	4.953	Total
ΤΕΧΝΙΚΗ/ΕΠΑΓΓΕΛΜΑΤΙΚΗ										TECHNICAL/VOCATIONAL
Δημόσια	228	55	283	0	0	0	228	55	283	Public
Ιδιωτικά	25	8	33	0	0	0	25	8	33	Private
Σύνολο	253	63	316	0	0	0	253	63	316	Total
ΣΥΝΟΛΟ ΜΕΣΗΣ										TOTAL OF SECONDARY
Δημόσια	1.756	1.595	3.351	0	0	0	1.756	1.595	3.351	Public
Ιδιωτικά	977	941	1.918	0	0	0	977	941	1.918	Private
ΣΥΝΟΛΟ	2.733	2.536	5.269	0	0	0	2.733	2.536	5.269	TOTAL

ΜΕΣΗ ΕΚΠΑΙΔΕΥΣΗ
SECONDARY EDUCATION

ΠΙΝΑΚΑΣ 45α. ΑΡΙΘΜΟΣ ΞΕΝΩΝ ΜΑΘΗΤΩΝ ΚΑΤΑ ΧΩΡΑ ΥΠΗΚΟΟΤΗΤΑΣ, ΤΥΠΟ ΣΧΟΛΕΙΟΥ, ΚΑΙ ΦΥΛΟ, 2008/2009
TABLE 45a. NUMBER OF FOREIGN PUPILS BY COUNTRY OF NATIONALITY, TYPE OF SCHOOL AND SEX, 2008/2009

Χώρα υπηκοότητας	Δημόσια Public		Ιδιωτικά Private		Γενικό Σύνολο Grand Total			Country of nationality		
	Αγόρια Boys	Κορίτσια Girls	Σύνολο Total	Αγόρια Boys	Κορίτσια Girls	Σύνολο Total	Αγόρια Boys		Κορίτσια Girls	Σύνολο Total
Χώρες Ευρωπαϊκής Ένωσης										
Αυστρία	1	1	2	0	0	0	1	1	2	Austria
Βέλγιο	1	1	2	4	3	7	5	4	9	Belgium
Βουλγαρία	106	129	235	22	21	43	128	150	278	Bulgaria
Γαλλία	3	0	3	28	32	60	31	32	63	France
Γερμανία	1	4	5	17	20	37	18	24	42	Germany
Ελλάδα	340	316	656	32	16	48	372	332	704	Greece
Έλληνες της Αλβανίας	13	3	16	0	0	0	13	3	16	Greeks of Albania
Έλληνες του Πόντου	563	482	1.045	0	0	0	563	482	1.045	Greeks of Pontos
Εσθονία	0	0	0	0	2	2	0	2	2	Estonia
Ηνωμένο Βασίλειο	79	96	175	388	399	787	467	495	962	United Kingdom
Ιρλανδία	1	0	1	3	1	4	4	1	5	Ireland
Ισπανία	0	0	0	3	1	4	3	1	4	Spain
Ιταλία	0	0	0	4	0	4	4	0	4	Italy
Λετονία	3	2	5	1	2	3	4	4	8	Latvia
Λιθουανία	4	3	7	2	3	5	6	6	12	Lithuania
Ολλανδία	0	0	0	6	1	7	6	1	7	Netherlands
Ουγγαρία	1	1	2	1	5	6	2	6	8	Hungary
Πολωνία	26	18	44	5	3	8	31	21	52	Poland
Πορτογαλία	0	0	0	1	1	2	1	1	2	Portugal
Ρουμανία	88	91	179	5	6	11	93	97	190	Romania
Σλοβακία	3	1	4	2	2	4	5	3	8	Slovakia
Σλοβενία	0	0	0	0	1	1	0	1	1	Slovenia
Σουηδία	0	0	0	6	6	12	6	6	12	Sweden
Τσεχία	0	1	1	0	0	0	0	0	1	Czech Republic
Φινλανδία	2	0	2	2	0	2	4	0	4	Finland
Σύνολο	1.235	1.149	2.384	532	525	1.057	1.767	1.674	3.441	Total

(Συνέχεια-Cont'd)

ΜΕΣΗ ΕΚΠΑΙΔΕΥΣΗ
SECONDARY EDUCATION

ΠΙΝΑΚΑΣ 45α(συνέχ). ΑΡΙΘΜΟΣ ΞΕΝΩΝ ΜΑΘΗΤΩΝ ΚΑΤΑ ΕΠΙΠΕΔΟ, ΧΩΡΑ ΥΠΗΚΟΟΤΗΤΑΣ, ΤΥΠΟ ΣΧΟΛΕΙΟΥ ΚΑΙ ΦΥΛΟ, 2008/2009
TABLE 45a(cont'd). NUMBER OF FOREIGN PUPILS BY LEVEL, COUNTRY OF NATIONALITY, TYPE OF SCHOOL AND SEX, 2008/2009

Χώρα υπηκοότητας Country of nationality	Δημόσια Public		Ιδιωτικά Private		Σύνολο Total	
	Αγόρια Boys	Κορίτσια Girls	Αγόρια Boys	Κορίτσια Girls	Αγόρια Boys	Κορίτσια Girls
Άλλες χώρες						
Αίγυπτος	11	8	5	14	16	22
Αρμενία	16	12	4	3	20	15
Αυστραλία	1	4	2	8	3	12
Γεωργία	50	56	3	1	53	57
Η.Π.Α	7	7	32	24	39	31
Ινδία	0	0	18	11	18	11
Ιορδανία	4	6	6	5	10	11
Ιράκ	37	28	1	2	38	30
Ιράν	33	19	21	8	54	27
Καναδάς	1	2	10	5	11	7
Κίνα	2	3	4	7	6	10
Λευκορωσία	1	2	9	4	10	6
Λίβανος	9	5	19	16	28	21
Μολδαβία	27	34	12	4	39	38
Ν.Αφρική	4	2	8	5	12	7
Ουκρανία	52	71	31	36	83	107
Πακιστάν	0	1	20	3	20	4
Παλαιστίνη	61	20	8	5	69	25
Ρωσία	111	95	171	183	282	278
Σερβία	10	16	21	16	31	32
Σρι Λάνκα	3	0	5	7	8	7
Συρία	35	23	9	17	44	40
Τουρκία (Κούρδοι)	18	13	0	0	18	13
Φιλιππίνες	8	7	2	5	10	12
Άλλες χώρες	20	12	24	27	44	39
Σύνολο	521	446	445	416	966	862
ΓΕΝΙΚΟ ΣΥΝΟΛΟ	1.756	1.595	977	941	2.733	2.536
GRAND TOTAL						5.269

ΜΕΣΗ ΕΚΠΑΙΔΕΥΣΗ
SECONDARY EDUCATION

ΠΙΝΑΚΑΣ 45β. ΑΡΙΘΜΟΣ ΞΕΝΩΝ ΜΑΘΗΤΩΝ ΚΑΤΑ ΕΠΑΡΧΙΑ, ΑΣΤΙΚΕΣ/ΑΓΡΟΤΙΚΕΣ ΠΕΡΙΟΧΕΣ, ΤΥΠΟ ΣΧΟΛΕΙΟΥ ΚΑΙ ΦΥΛΟ, 2008/2009
TABLE 45b. NUMBER OF FOREIGN PUPILS BY DISTRICT, URBAN/RURAL AREAS, TYPE OF SCHOOL AND SEX, 2008/2009

Επαρχία και αστικές/αγροτικές περιοχές	Δημόσια Public				Ιδιωτικά Private				Γενικό Σύνολο Grand Total				District and urban/rural areas		
	Αγόρια Boys		Κορίτσια Girls		Αγόρια Boys		Κορίτσια Girls		Αγόρια Boys		Κορίτσια Girls			Σύνολο Total	
	608	557	1.165	185	180	365	793	737	1.530						
ΛΕΥΚΩΣΙΑ															
Αστικές	552	490	1.042	181	179	360	733	669	1.402						
Αγροτικές	56	67	123	4	1	5	60	68	128						
ΑΜΜΟΧΩΣΤΟΣ															
Αγροτικές	54	59	113	21	11	32	75	70	145						
ΛΑΡΝΑΚΑ															
Αστικές	289	245	534	186	140	326	475	385	860						
Αγροτικές	19	12	31	0	0	0	19	12	31						
ΛΕΜΕΣΟΣ															
Αστικές	290	295	585	446	473	919	736	768	1.504						
Αγροτικές	9	2	11	0	0	0	9	2	11						
ΠΑΦΟΣ															
Αστικές	466	399	865	139	137	276	605	536	1.141						
Αγροτικές	21	26	47	0	0	0	21	26	47						
ΣΥΝΟΛΟ	1.756	1.595	3.351	977	941	1.918	2.733	2.536	5.269						
Αστικές	1.597	1.429	3.026	952	929	1.881	2.549	2.358	4.907						
Αγροτικές	159	166	325	25	12	37	184	178	362						

ΜΕΣΗ ΕΚΠΑΙΔΕΥΣΗ
SECONDARY EDUCATION

ΠΙΝΑΚΑΣ 46α. ΑΡΙΘΜΟΣ ΜΑΘΗΤΩΝ ΣΕ ΕΙΔΙΚΑ ΠΡΟΓΡΑΜΜΑΤΑ ΚΑΤΑ ΠΡΟΓΡΑΜΜΑ, ΤΥΠΟ ΣΧΟΛΕΙΟΥ, ΕΠΙΠΕΔΟ ΚΑΙ ΦΥΛΟ, 2008/2009
TABLE 46a. NUMBER OF PUPILS IN SPECIAL PROGRAMMES BY PROGRAMME, TYPE OF SCHOOL, LEVEL AND SEX, 2008/2009

Ειδικό πρόγραμμα και τύπος σχολείου	Γυμνάσιο Gymnasium			Λύκειο/Τεχνική Lyceum/Technical			Γενικό Σύνολο Grand Total			Special programme and type of school
	Αγόρια Boys	Κορίτσια Girls	Σύνολο Total	Αγόρια Boys	Κορίτσια Girls	Σύνολο Total	Αγόρια Boys	Κορίτσια Girls	Σύνολο Total	
Μονάδες ειδικής εκπαίδευσης										
Δημόσια	390	201	591	199	110	309	589	311	900	Units of special education
Ιδιωτικά	356	171	527	182	95	277	538	266	804	Public
	34	30	64	17	15	32	51	45	96	Private
Ελληνικά για ξένους και παλινοστούντες										Greek language for foreigners and expatriates
Δημόσια	365	354	719	112	85	197	477	439	916	Public
Ιδιωτικά	204	187	391	62	21	83	266	208	474	Private
	161	167	328	50	64	114	211	231	442	
Πρόγραμμα αλφαριθμητικού										Literacy programme
Δημόσια	921	378	1.299	13	3	16	934	381	1.315	Public
	921	378	1.299	13	3	16	934	381	1.315	
Πιλοτικό πρόγραμμα πρόληψης παραβατικής συμπεριφοράς μαθητών										Pilot programme for juvenile delinquency prevention
Δημόσια	3	2	5	0	5	5	3	7	10	Public
	3	2	5	0	5	5	3	7	10	

ΜΕΣΗ ΕΚΠΑΙΔΕΥΣΗ
SECONDARY EDUCATION

ΠΙΝΑΚΑΣ 46β. ΑΡΙΘΜΟΣ ΑΚΡΟΑΤΩΝ ΜΑΘΗΤΩΝ ΚΑΤΑ ΤΥΠΟ ΣΧΟΛΕΙΟΥ, ΕΠΙΠΕΔΟ ΚΑΙ ΦΥΛΟ, 2008/2009
TABLE 46b. NUMBER OF GUEST PUPILS BY TYPE OF SCHOOL, LEVEL AND SEX, 2008/2009

Επίπεδο/ Τάξη	Δημόσια Public		Ιδιωτικά Private		Γενικό Σύνολο Grand Total			Level/ Grade		
	Αγόρια Boys	Κορίτσια Girls	Σύνολο Total	Αγόρια Boys	Κορίτσια Girls	Σύνολο Total	Αγόρια Boys		Κορίτσια Girls	Σύνολο Total
Γυμνάσιο										
Τάξη I	70	48	118	5	3	8	75	51	126	Gymnasium Grade I
Τάξη II	70	53	123	5	3	8	75	56	131	Grade II
Τάξη III	48	52	100	3	1	4	51	53	104	Grade III
Σύνολο	188	153	341	13	7	20	201	160	361	Total
Λύκειο/Τεχνική Σχολή										
Τάξη I	48	19	67	0	5	5	48	24	72	Lyceum/Technical school Grade I
Τάξη II	20	14	34	3	4	7	23	18	41	Grade II
Τάξη III	12	5	17	0	0	0	12	5	17	Grade III
Τάξη IV	0	1	1	0	0	0	0	1	1	Grade IV
Σύνολο	80	39	119	3	9	12	83	48	131	Total
Σύνολο	268	192	460	16	16	32	284	208	492	Total

ΜΕΣΗ ΕΚΠΑΙΔΕΥΣΗ
SECONDARY EDUCATION

ΠΙΝΑΚΑΣ 47. ΑΝΑΛΥΣΗ ΕΓΓΡΑΦΩΝ ΛΥΚΕΙΑΚΟΥ ΚΥΚΛΟΥ/ΤΕΧΝΙΚΩΝ ΣΧΟΛΩΝ ΚΑΤΑ ΚΑΤΕΥΘΥΝΣΗ, ΕΙΔΟΣ ΕΓΓΡΑΦΗΣ, ΤΥΠΟ ΣΧΟΛΕΙΟΥ ΚΑΙ ΦΥΛΟ, 2008/2009
TABLE 47. ANALYSIS OF ENROLLMENTS OF LYCEUM CYCLE/TECHNICAL SCHOOLS BY STREAM, TYPE OF ENROLLMENT, TYPE OF SCHOOL AND SEX, 2008/2009

Κατεύθυνση και είδος εγγραφής	Δημόσια - Public			Ιδιωτικά - Private			Γενικό Σύνολο -Grand Total			Stream and type of enrollment
	Αγόρια Boys	Κορίτσια Girls	Σύνολο Total	Αγόρια Boys	Κορίτσια Girls	Σύνολο Total	Αγόρια Boys	Κορίτσια Girls	Σύνολο Total	
ΛΥΚΕΙΑ										LYCEUM
Νέες εγγραφές	3.562	4.441	8.003	912	803	1.715	4.474	5.244	9.718	New Entrants
- Κύπριοι	3.417	4.255	7.672	778	667	1.445	4.195	4.922	9.117	-Cypriots
- Ξένοι	145	186	331	134	136	270	279	322	601	-Foreigners
Επανεγγραφές	79	44	123	0	0	0	79	44	123	Re-entrants
Συνεχίζου	6.834	8.619	15.453	1.971	1.774	3.745	8.805	10.393	19.198	Continuing
Σύνολο εγγραφών	10.475	13.104	23.579	2.883	2.577	5.460	13.358	15.681	29.039	Total Enrollments
ΤΕΧΝΙΚΗ/ΕΠΑΓΓΕΛΜΑΤΙΚΗ										TECHNICAL/VOCATIONAL
Νέες εγγραφές	1.252	255	1.507	16	10	26	1.268	265	1.533	New Entrants
- Κύπριοι	1.173	237	1.410	4	5	9	1.177	242	1.419	-Cypriots
- Ξένοι	79	18	97	12	5	17	91	23	114	-Foreigners
Επανεγγραφές	5	1	6	0	0	0	5	1	6	Re-entrants
Συνεχίζου	2.281	390	2.671	22	20	42	2.303	410	2.713	Continuing
Σύνολο εγγραφών	3.538	646	4.184	38	30	68	3.576	676	4.252	Total Enrollments
ΣΥΝΟΛΟ										TOTAL
Νέες εγγραφές	4.814	4.696	9.510	928	813	1.741	5.742	5.509	11.251	New Entrants
- Κύπριοι	4.590	4.492	9.082	782	672	1.454	5.372	5.164	10.536	-Cypriots
- Ξένοι	224	204	428	146	141	287	370	345	715	-Foreigners
Επανεγγραφές	84	45	129	0	0	0	84	45	129	Re-entrants
Συνεχίζου	9.115	9.009	18.124	1.993	1.794	3.787	11.108	10.803	21.911	Continuing
Σύνολο εγγραφών	14.013	13.750	27.763	2.921	2.607	5.528	16.934	16.357	33.291	Total Enrollments

ΜΕΣΗ ΕΚΠΑΙΔΕΥΣΗ
SECONDARY EDUCATION

ΠΙΝΑΚΑΣ 48. ΝΕΕΣ ΕΓΓΡΑΦΕΣ ΛΥΚΕΙΑΚΟΥ ΚΥΚΛΟΥ/ΤΕΧΝΙΚΩΝ ΣΧΟΛΩΝ ΚΑΤΑ ΚΑΤΕΥΘΥΝΣΗ, ΗΛΙΚΙΑ, ΤΥΠΟ ΣΧΟΛΕΙΟΥ ΚΑΙ ΦΥΛΟ, 2008/2009
TABLE 48. NEW ENTRANTS OF LYCEUM CYCLE/TECHNICAL SCHOOLS BY STREAM, AGE, TYPE OF SCHOOL, AND SEX, 2008/2009

Κατεύθυνση και ηλικία μαθητών	Δημόσια Public		Ιδιωτικά Private		Γενικό Σύνολο Grand Total			Stream and age of pupils		
	Αγόρια Boys	Κορίτσια Girls	Σύνολο Total	Αγόρια Boys	Κορίτσια Girls	Σύνολο Total	Αγόρια Boys		Κορίτσια Girls	Σύνολο Total
	ΛΥΚΕΙΑ									
13 χρόνων	0	0	0	0	1	1	0	1	1	LYCEUM 13 years
14 "	2	4	6	90	90	180	92	94	186	14 "
15 "	3.286	4.174	7.460	722	628	1.350	4.008	4.802	8.810	15 "
16 "	167	191	358	35	44	79	202	235	437	16 "
17 "	44	47	91	48	36	84	92	83	175	17 "
18 "	21	11	32	8	1	9	29	12	41	18 "
19 "	8	2	10	5	2	7	13	4	17	19 "
20+ "	34	12	46	4	1	5	38	13	51	20+ "
Σύνολο	3.562	4.441	8.003	912	803	1.715	4.474	5.244	9.718	Total
ΤΕΧΝΙΚΗ/ΕΠΑΓΓΕΛΜΑΤΙΚΗ										TECHNICAL/VOCATIONAL
14 χρόνων	1	0	1	0	0	0	1	0	1	14 years
15 "	1.004	170	1.174	2	0	2	1.006	170	1.176	15 "
16 "	195	66	261	3	4	7	198	70	268	16 "
17 "	30	18	48	1	4	5	31	22	53	17 "
18 "	11	0	11	1	1	2	12	1	13	18 "
19 "	4	1	5	4	0	4	8	1	9	19 "
20+ "	7	0	7	5	1	6	12	1	13	20+ "
Σύνολο	1.252	255	1.507	16	10	26	1.268	265	1.533	Total

(Συνέχεια-Cont'd)

ΜΕΣΗ ΕΚΠΑΙΔΕΥΣΗ
SECONDARY EDUCATION

ΠΙΝΑΚΑΣ 48(συνέχ.). ΝΕΕΣ ΕΠΤΡΑΦΕΣ ΛΥΚΕΙΑΚΟΥ ΚΥΚΛΟΥ/ΤΕΧΝΙΚΩΝ ΣΧΟΛΩΝ ΚΑΤΑ ΚΑΤΕΥΘΥΝΣΗ, ΗΛΙΚΙΑ, ΤΥΠΟ ΣΧΟΛΕΙΟΥ ΚΑΙ ΦΥΛΟ, 2008/2009
TABLE 48(συνέχ.). NEW ENTRANTS OF LYCEUM CYCLE/TECHNICAL SCHOOLS BY STREAM, AGE, TYPE OF SCHOOL, AND SEX, 2008/2009

Κατεύθυνση και ηλικία μαθητών	Δημόσια Public		Ιδιωτικά Private		Γενικό Σύνολο Grand Total		Stream and age of pupils
	Αγόρια Boys	Κορίτσια Girls	Αγόρια Boys	Κορίτσια Girls	Αγόρια Boys	Κορίτσια Girls	
	Σύνολο Total	Σύνολο Total	Σύνολο Total	Σύνολο Total	Σύνολο Total	Σύνολο Total	
ΣΥΝΟΛΟ							TOTAL
13 χρονών	0	0	0	1	0	1	13 years
14 "	3	4	90	90	93	94	14 "
15 "	4.290	4.344	724	628	5.014	4.972	15 "
16 "	362	257	38	48	400	305	16 "
17 "	74	65	49	40	123	105	17 "
18 "	32	11	9	2	41	13	18 "
19 "	12	3	9	2	21	5	19 "
20 + "	41	12	9	2	50	14	20 +
ΣΥΝΟΛΟ	4.814	4.696	928	813	5.742	5.509	TOTAL

ΜΕΣΗ ΕΚΠΑΙΔΕΥΣΗ
SECONDARY EDUCATION

ΠΙΝΑΚΑΣ 49. ΑΡΙΘΜΟΣ ΤΜΗΜΑΤΩΝ ΚΑΤΑ ΤΥΠΟ ΣΧΟΛΕΙΟΥ, ΜΕΓΕΘΟΣ ΤΜΗΜΑΤΩΝ, ΕΠΙΠΕΔΟ ΚΑΙ ΤΑΞΗ, 2008/2009
TABLE 49. NUMBER OF SECTIONS BY TYPE OF SCHOOL, SIZE OF CLASS, LEVEL AND GRADE 2008/2009

Τύπος σχολείου και μέγεθος τμημάτων	Γυμνάσιο-Gymnasium						Λύκειο/Τεχνική Σχολή-Lyceum/Technical school						Type of school and size of class	
	Τάξη I Grade I		Τάξη II Grade II		Τάξη III Grade III		Τάξη I Grade I		Τάξη II Grade II		Τάξη III Grade III			Σύμplexια Mixed Grades
ΔΗΜΟΣΙΑ														
<=10 μαθητές	3	2	3	68	34	0	60	6	0					
11-15 μαθητές	9	10	9	59	51	0	60	3	0					
16-20 μαθητές	132	100	74	162	106	0	187	3	0					
21-25 μαθητές	258	278	267	185	285	0	183	1	0					
26-28 μαθητές	11	20	64	0	3	0	1	0	0					
29-30 μαθητές	0	0	2	0	0	0	0	0	0					
Σύνολο	413	410	419	474	479	0	491	13	0					
ΙΔΙΩΤΙΚΑ														
<=10 μαθητές	4	5	4	9	11	0	7	2	2					
11-15 μαθητές	22	16	15	18	14	0	21	7	1					
16-20 μαθητές	17	16	20	16	12	0	13	9	0					
21-25 μαθητές	29	25	28	29	34	0	18	8	0					
26-28 μαθητές	17	19	12	5	14	0	14	13	0					
29-30 μαθητές	7	7	6	0	1	0	3	2	0					
31-35 μαθητές	0	0	0	2	0	0	0	1	0					
Σύνολο	96	88	85	79	86	0	76	42	3					
ΣΥΝΟΛΟ	509	498	504	553	565	0	567	55	3					

ΜΕΣΗ ΕΚΠΑΙΔΕΥΣΗ
SECONDARY EDUCATION

ΠΙΝΑΚΑΣ 50α. ΑΡΙΘΜΟΣ ΜΑΘΗΤΩΝ ΚΑΤΑ ΤΥΠΟ ΣΧΟΛΕΙΟΥ, ΕΠΙΠΡΟΣΘΕΤΗ ΓΛΩΣΣΑ ⁽¹⁾ ΠΟΥ ΔΙΔΑΣΚΟΝΤΑΙ, ΕΠΙΠΕΔΟ ΚΑΙ ΦΥΛΟ, 2008/2009
TABLE 50a. NUMBER OF PUPILS BY TYPE OF SCHOOL, ADDITIONAL LANGUAGE ⁽¹⁾ TAUGHT, LEVEL, AND SEX 2008/2009

Τύπος σχολείου και επιπρόσθετη γλώσσα	Γυμνάσιο-Gymnasium			Λύκειο/Τεχνική Σχολή-Lyceum/Technical school			Type of school and additional language
	Αγόρια Boys	Κορίτσια Girls	Σύνολο Total	Αγόρια Boys	Κορίτσια Girls	Σύνολο Total	
ΔΗΜΟΣΙΑ							PUBLIC
Αγγλικά	13.595	12.949	26.544	13.113	12.142	25.255	English
Γαλλικά	13.154	12.779	25.933	4.571	6.007	10.578	French
Αρμένικα	9	6	15	0	0	0	Armenian
Ρωσικά	0	0	0	229	288	517	Russian
Γερμανικά	0	0	0	386	354	740	German
Ισπανικά	0	0	0	1.576	2.484	4.060	Spanish
Ιταλικά	0	0	0	3.843	4.297	8.140	Italian
Τουρκικά	0	0	0	459	692	1.151	Turkish
ΙΔΙΩΤΙΚΑ							PRIVATE
Ελληνικά	2.056	1.897	3.953	1.543	1.417	2.960	Greek
Αγγλικά	505	403	908	497	356	853	English
Γαλλικά	2.200	2.007	4.207	657	804	1.461	French
Αραβικά	7	6	13	0	0	0	Arabic
Ρωσικά	32	34	66	3	1	4	Russian
Γερμανικά	347	244	591	67	114	181	German
Ισπανικά	15	16	31	43	64	107	Spanish
Ιταλικά	93	165	258	100	170	270	Italian
Τουρκικά	42	22	64	21	37	58	Turkish
ΔΗΜΟΣΙΑ ΚΑΙ ΙΔΙΩΤΙΚΑ							PUBLIC AND PRIVATE
Ελληνικά	2.056	1.897	3.953	1.543	1.417	2.960	Greek
Αγγλικά	14.100	13.352	27.452	13.610	12.498	26.108	English
Γαλλικά	15.354	14.786	30.140	5.228	6.811	12.039	French
Αρμένικα	9	6	15	0	0	0	Arabic
Αραβικά	7	6	13	0	0	0	Armenian
Ρωσικά	32	34	66	232	289	521	Russian
Γερμανικά	347	244	591	453	468	921	German
Ισπανικά	15	16	31	1.619	2.548	4.167	Spanish
Ιταλικά	93	165	258	3.943	4.467	8.410	Italian
Τουρκικά	42	22	64	480	729	1.209	Turkish

⁽¹⁾ Επιπρόσθετη γλώσσα: Γλώσσα που διδάσκεται εκτός της γλώσσας διδασκαλίας του σχολείου

⁽¹⁾ Additional language: Language taught except the teaching language of the school

ΜΕΣΗ ΕΚΠΑΙΔΕΥΣΗ
SECONDARY EDUCATION

ΠΙΝΑΚΑΣ 50β. ΑΡΙΘΜΟΣ ΜΑΘΗΤΩΝ ΚΑΤΑ ΤΥΠΟ ΣΧΟΛΕΙΟΥ, ΑΡΙΘΜΟ ΕΠΙΠΡΟΣΘΕΤΩΝ ΞΕΝΩΝ ΓΛΩΣΣΩΝ ⁽¹⁾ ΠΟΥ ΔΙΔΑΣΚΟΝΤΑΙ, ΕΠΙΠΛΕΟ ΚΑΙ ΦΥΛΟ, 2008/2009
TABLE 50b. NUMBER OF PUPILS BY TYPE OF SCHOOL, NUMBER OF ADDITIONAL FOREIGN LANGUAGES ⁽¹⁾ TAUGHT, LEVEL, AND SEX 2008/2009

Τύπος σχολείου και αριθμός επιπρόσθετων ξένων γλωσσών	Γυμνάσιο-Gymnasium			Λύκειο/Τεχνική Σχολή-Lyceum/Technical school			Type of school and number of additional foreign languages
	Αγόρια Boys	Κορίτσια Girls	Σύνολο Total	Αγόρια Boys	Κορίτσια Girls	Σύνολο Total	
ΔΗΜΟΣΙΑ							PUBLIC
1 ξένη γλώσσα	416	162	578	3.616	699	4.315	1 foreign language
2 ξένες γλώσσες	13.170	12.781	25.951	10.246	12.964	23.210	2 foreign languages
3 ξένες γλώσσες	9	6	15	147	83	230	3 foreign languages
						0	
ΙΔΙΩΤΙΚΑ							PRIVATE
1 ξένη γλώσσα	506	257	763	1.529	1.337	2.866	1 foreign language
2 ξένες γλώσσες	2.213	1.963	4.176	627	624	1.251	2 foreign languages
3 ξένες γλώσσες	147	180	327	49	126	175	3 foreign languages
ΔΗΜΟΣΙΑ ΚΑΙ ΙΔΙΩΤΙΚΑ							PUBLIC AND PRIVATE
1 ξένη γλώσσα	922	419	1.341	5.145	2.036	7.181	1 foreign language
2 ξένες γλώσσες	15.383	14.744	30.127	10.873	13.588	24.461	2 foreign languages
3 ξένες γλώσσες	156	186	342	196	209	405	3 foreign languages

⁽¹⁾ Επιπρόσθετη ξένη γλώσσα: Γλώσσα που διδάσκεται εκτός της γλώσσας διδασκαλίας του σχολείου

⁽¹⁾ Additional foreign language: Language taught except the teaching language of the school

ΜΕΣΗ ΕΚΠΑΙΔΕΥΣΗ
SECONDARY EDUCATION

- 158 -

ΠΙΝΑΚΑΣ 51. ΦΕΤΙΝΕΣ ΕΓΓΡΑΦΕΣ (2008/2009) ΚΑΤΑ ΣΧΟΛΗ ΦΟΙΤΗΣΗΣ ΚΑΤΑ ΤΟ 2007/2008 (ΡΟΗ ΑΠΟ ΕΝΑ ΤΥΠΟ ΣΧΟΛΕΙΟΥ ΣΕ ΆΛΛΟ)
TABLE 51. PRESENT ENROLMENTS (2008/2009) BY SCHOOL OF ATTENDANCE IN 2007/2008 (FLOW FROM TYPE TO TYPE OF SCHOOL)

Σχολή φοίτησης κατά το 2007/08 (ροή από το ένα έτος στο επόμενο)	ΤΑΞΗ I GRADE I		ΤΑΞΗ II GRADE II		ΤΑΞΗ III GRADE III		ΤΑΞΗ IV GRADE IV		ΤΑΞΗ V GRADE V		ΤΑΞΗ VI GRADE VI		ΤΑΞΗ VII GRADE VII		Γενικό Σύνολο Grand Total		School attended in 2007/08 (flow from one year to the next)		
	Αγόρ. Boys	Κορ. Girls	Αγόρ. Boys	Κορ. Girls	Αγόρ. Boys	Κορ. Girls	Αγόρ. Boys	Κορ. Girls	Αγόρ. Boys	Κορ. Girls	Αγόρ. Boys	Κορ. Girls	Αγόρ. Boys	Κορ. Girls	Αγόρ. Boys	Κορ. Girls		Σύνολο Total	
ΔΗΜΟΣΙΑ ΜΕΣΗ ΓΕΝΙΚΗ ⁽¹⁾	PUBLIC SECONDARY (1) GENERAL																		
Από Δημόσια δημοτικά	4.177	3.967	0	0	0	0	0	0	0	0	0	0	0	0	0	4.177	3.967	8.144	From Public primary
Από Ιδιωτικά δημοτικά	61	52	0	0	0	0	0	0	0	0	0	0	0	0	0	61	52	113	From Private primary
Προαχθ. από δημόσια μέση	0	0	4.428	4.186	4.590	4.561	3.506	4.381	3.138	4.067	3.484	4.407	75	57	19.221	21.659	40.880	Prom. from public secondary	
Προαχθ. από ιδιωτική μέση	0	0	12	6	14	15	9	8	9	13	11	6	0	0	55	48	103	Prom. from private secondary	
Στάσιμοι από δημόσια μέση	69	16	69	14	61	23	118	71	49	31	23	13	5	3	394	171	565	Failures of public secondary	
Στάσιμοι από ιδιωτική μέση	0	0	0	0	0	0	0	0	0	0	0	0	0	0	0	0	0	Failures of private secondary	
Από το εξωτερικό	56	59	44	33	31	28	18	16	19	27	10	4	1	0	179	167	346	From abroad	
Σύνολο	4.363	4.094	4.553	4.239	4.696	4.627	3.651	4.476	4.138	3.215	4.138	3.528	4.430	81	60	24.087	26.064	50.151	Total
ΔΗΜΟΣΙΑ ΜΕΣΗ ΤΕΧΝΙΚΗ/ΕΠΑΓΓΕΛΜ.	PUBLIC SECONDARY TECHNICAL/VOCAT.																		
Προαχθ. από δημόσια μέση	0	0	0	0	0	0	1.227	253	1.085	200	1.039	167	19	2	3.370	622	3.992	Prom. from public secondary	
Προαχθ. από ιδιωτική μέση	0	0	0	0	0	0	8	2	0	0	0	0	0	0	8	2	10	Prom. from private secondary	
Στάσιμοι από δημόσια μέση	0	0	0	0	0	0	94	14	45	3	5	4	0	0	144	21	165	Failures of public secondary	
Στάσιμοι από ιδιωτική μέση	0	0	0	0	0	0	1	0	0	0	0	0	0	0	1	0	1	Failures of private secondary	
Από το εξωτερικό	0	0	0	0	0	0	13	1	1	0	1	0	0	0	15	1	16	From abroad	
Σύνολο	0	0	0	0	0	0	1.343	270	1.131	203	1.045	171	19	2	3.538	646	4.184	Total	

(Συνέχεια-Cont'd)

ΜΕΣΗ ΕΚΠΑΙΔΕΥΣΗ
SECONDARY EDUCATION

- 159 -

ΠΙΝΑΚΑΣ 51(συνέχ.). ΦΕΤΙΝΕΣ ΕΓΓΡΑΦΕΣ (2008/2009) ΚΑΤΑ ΣΧΟΛΗ ΦΟΙΤΗΣΗΣ ΚΑΤΑ ΤΟ 2007/2008 (ΡΟΗ ΑΠΟ ΕΝΑ ΤΥΠΟ ΣΧΟΛΕΙΟΥ ΣΕ ΆΛΛΟ)
TABLE 51(cont'd). PRESENT ENROLMENTS (2008/2009) BY SCHOOL OF ATTENDANCE IN 2007/2008 (FLOW FROM TYPE TO TYPE OF SCHOOL)

Σχολή φοίτησης κατά το 2007/08 (ροή από το ένα έτος στο επόμενο)	ΤΑΞΗ I GRADE I		ΤΑΞΗ II GRADE II		ΤΑΞΗ III GRADE III		ΤΑΞΗ IV GRADE IV		ΤΑΞΗ V GRADE V		ΤΑΞΗ VI GRADE VI		ΤΑΞΗ VII GRADE VII		Γενικό Σύνολο Grand Total		School attended in 2007/08 (flow from one year to the next)	
	Αγόρ. Boys	Κορ. Girls	Αγόρ. Boys	Κορ. Girls	Αγόρ. Boys	Κορ. Girls	Αγόρ. Boys	Κορ. Girls	Αγόρ. Boys	Κορ. Girls	Αγόρ. Boys	Κορ. Girls	Αγόρ. Boys	Κορ. Girls	Αγόρ. Boys	Κορ. Girls		Σύνολο Total
ΙΔΙΩΤΙΚΗ ΜΕΣΗ																		PRIVATE SECONDARY
Από Δημόσια δημοτικά	602	541	0	0	0	0	0	0	0	0	0	0	0	0	0	602	541	1.143
Από Ιδιωτικά δημοτικά	406	362	0	0	0	0	0	0	0	0	0	0	0	0	0	406	362	768
Προσχθ. από δημόσια μέση	0	0	20	21	6	6	29	16	8	8	13	8	2	0	78	59	137	
Προσχθ. από ιδιωτική μέση	0	0	948	825	875	816	846	743	740	711	770	647	448	416	4.627	4.158	8.785	
Στάσιμιοι από δημόσια μέση	0	0	2	0	0	0	0	0	0	0	3	0	0	0	5	0	5	
Στάσιμιοι από ιδιωτική μέση	0	0	0	0	1	0	0	0	1	1	1	1	7	2	10	4	14	
Από το εξωτερικό	40	32	20	20	17	22	21	31	6	11	9	8	17	4	130	128	258	
Σύνολο	1.048	935	990	866	899	844	896	790	755	731	796	664	474	422	5.858	5.252	11.110	
ΓΕΝΙΚΟ ΣΥΝΟΛΟ ΜΕΣΗΣ																		GRAND TOTAL OF SECONDARY
Από Δημόσια δημοτικά	4.779	4.508	0	0	0	0	0	0	0	0	0	0	0	0	4.779	4.508	9.287	
Από Ιδιωτικά δημοτικά	467	414	0	0	0	0	0	0	0	0	0	0	0	0	467	414	881	
Προσχθ. από δημόσια μέση	0	0	4.448	4.207	4.596	4.567	4.762	4.650	4.231	4.275	4.536	4.582	96	59	22.669	22.340	45.009	
Προσχθ. από ιδιωτική μέση	0	0	960	831	889	831	863	753	749	724	781	653	448	416	4.690	4.208	8.898	
Στάσιμιοι από δημόσια μέση	69	16	71	14	61	23	212	85	94	34	31	17	5	3	543	192	735	
Στάσιμιοι από ιδιωτική μέση	0	0	0	0	1	0	1	0	1	1	1	1	7	2	11	4	15	
Από το εξωτερικό	96	91	64	53	48	50	52	48	26	38	20	12	18	4	324	296	620	
Σύνολο	5.411	5.029	5.543	5.105	5.595	5.471	5.890	5.536	5.101	5.072	5.369	5.265	574	484	33.483	31.962	65.445	

(1) Συμπεριλαμβάνονται και τα εσπερινά γυμνάσια.

(1) Also includes evening gymnasiums

ΜΕΣΗ ΕΚΠΑΙΔΕΥΣΗ
SECONDARY EDUCATION

ΠΙΝΑΚΑΣ 52. ΣΤΑΣΙΜΟΙ, ΑΠΟΥΣΤΡΟΦΕΤΕΣ ΚΑΙ ΠΡΟΑΧΘΕΝΤΕΣ ΚΑΤΑ ΕΠΙΠΕΔΟ, ΤΥΠΟ ΣΧΟΛΕΙΟΥ, ΤΑΞΗ ΚΑΙ ΦΥΛΟ, ΤΗΣ ΠΡΟΗΓΟΥΜΕΝΗΣ ΣΧΟΛΙΚΗΣ ΧΡΟΝΙΑΣ 2007/08

TABLE 52. FAILURES, DROP-OUTS AND PROMOTIONS BY LEVEL, TYPE OF SCHOOL, GRADE AND SEX, OF THE PREVIOUS SCHOOL YEAR 2007/08

Επίπεδο, τύπος σχολείου και τάξη	Εγγεγραμμένοι Enrolled			Αποσυρθέντες Dropped-out			Στάσιμοι Failed			Προαχθέντες Promoted			Level, type of school and grade
	Αγόρια Boys	Κορίτσια Girls	Σύνολο Total	Αγόρια Boys	Κορίτσια Girls	Σύνολο Total	Αγόρια Boys	Κορίτσια Girls	Σύνολο Total	Αγόρια Boys	Κορίτσια Girls	Σύνολο Total	
ΓΥΜΝΑΣΙΟ													
Δημόσια	14.019	13.531	27.550	79	47	126	231	57	288	13.709	13.427	27.136	Public
Τάξη I	4.547	4.254	8.801	36	21	57	66	19	85	4.445	4.214	8.659	Grade I
Τάξη II	4.733	4.593	9.326	32	14	46	103	18	121	4.598	4.561	9.159	Grade II
Τάξη III	4.739	4.684	9.423	11	12	23	62	20	82	4.666	4.652	9.318	Grade III
Ιδιωτικά	2.769	2.438	5.207	7	13	20	5	0	5	2.757	2.425	5.182	Private
Τάξη I	970	821	1.791	3	3	6	1	0	1	966	818	1.784	Grade I
Τάξη II	910	846	1.756	2	8	10	4	0	4	904	838	1.742	Grade II
Τάξη III	889	771	1.660	2	2	4			0	887	769	1.656	Grade III
Σύνολο	16.788	15.969	32.757	86	60	146	236	57	293	16.466	15.852	32.318	Total
Τάξη I	5.517	5.075	10.592	39	24	63	67	19	86	5.411	5.032	10.443	Grade I
Τάξη II	5.643	5.439	11.082	34	22	56	107	18	125	5.502	5.399	10.901	Grade II
Τάξη III	5.628	5.455	11.083	13	14	27	62	20	82	5.553	5.421	10.974	Grade III
ΛΥΚΕΙΟ													
Δημόσια	10.165	12.967	23.132	46	27	73	192	115	307	9.927	12.825	22.752	Public
Τάξη I	3.229	4.146	7.375	32	19	51	126	82	208	3.071	4.045	7.116	Grade I
Τάξη II	3.468	4.370	7.838	11	4	15	31	23	54	3.426	4.343	7.769	Grade II
Τάξη III	3.468	4.451	7.919	3	4	7	35	10	45	3.430	4.437	7.867	Grade III
Ιδιωτικά	2.654	2.409	5.063	13	8	21	10	2	12	2.631	2.399	5.030	Private
Τάξη I	766	733	1.499	5	1	6	0	0	0	761	732	1.493	Grade I
Τάξη II	785	682	1.467	1	4	5	3	1	4	781	677	1.458	Grade II
Τάξη III	646	589	1.235	3	1	4	7	1	8	636	587	1.223	Grade III
Τάξη IV	457	405	862	4	2	6	0	0	0	453	403	856	Grade IV

(Συνέχεια-Cont'd)

ΜΕΣΗ ΕΚΠΑΙΔΕΥΣΗ
SECONDARY EDUCATION

ΠΙΝΑΚΑΣ 52(συνέχ.): ΣΤΑΣΙΜΟΙ, ΑΠΟΣΥΡΘΕΝΤΕΣ ΚΑΙ ΠΡΟΑΧΘΕΝΤΕΣ ΚΑΤΑ ΕΠΙΠΕΔΟ, ΤΥΠΟ ΣΧΟΛΕΙΟΥ, ΤΑΞΗ ΚΑΙ ΦΥΛΟ, ΤΗΣ ΠΡΟΗΓΟΥΜΕΝΗΣ ΣΧΟΛΙΚΗΣ ΧΡΟΝΙΑΣ 2007/08

TABLE 52(cont'd). FAILURES, DROP-OUTS AND PROMOTIONS BY LEVEL, TYPE OF SCHOOL, GRADE AND SEX, OF THE PREVIOUS SCHOOL YEAR 2007/08

Επίπεδο, τύπος σχολείου και τάξη	Εγγραφέντες Enrolled		Αποσυρθέντες Dropped-out		Στάσιμοι Failed		Προαχθέντες Promoted		Level, type of school and grade			
	Αγόρια Boys	Κορίτσια Girls	Σύνολο Total	Αγόρια Boys	Κορίτσια Girls	Σύνολο Total	Αγόρια Boys	Κορίτσια Girls		Σύνολο Total		
Σύνολο	12.819	15.376	28.195	59	35	94	202	117	319	12.558	15.224	27.782
Τάξη I	3.995	4.879	8.874	37	20	57	126	82	208	3.832	4.777	8.609
Τάξη II	4.253	5.052	9.305	12	8	20	34	24	58	4.207	5.020	9.227
Τάξη III	4.114	5.040	9.154	6	5	11	42	11	53	4.066	5.024	9.090
Τάξη IV	457	405	862	4	2	6	0	0	0	453	403	856
ΕΣΠΕΡΙΝΑ ΓΥΜΝΑΣΙΑ/ΤΕΧΝΙΚΕΣ												
Γορνάσια												
Δημόσια	112	30	142	18	10	28	29	3	32	65	17	82
Τάξη I	22	7	29	10	5	15	5	0	5	7	2	9
Τάξη II	11	2	13	0	0	0	8	2	10	3	0	3
Τάξη III	79	21	100	8	5	13	16	1	17	55	15	70
Λύκεια/Τεχνικές												
Δημόσια	488	260	748	28	13	41	86	25	111	374	222	596
Τάξη I	163	55	218	17	2	19	48	10	58	98	43	141
Τάξη II	115	75	190	5	3	8	24	9	33	86	63	149
Τάξη III	106	74	180	4	7	11	9	4	13	93	63	156
Τάξη IV	104	56	160	2	1	3	5	2	7	97	53	150
Ιδιωτικά	60	14	74	9	0	9	6	5	11	45	9	54
Τάξη I	7	0	7	0	0	0	0	0	0	7	0	7
Τάξη II	13	4	17	0	0	0	0	0	0	13	4	17
Τάξη III	40	10	50	9	0	9	6	5	11	25	5	30
Σύνολο	548	274	822	37	13	50	92	30	122	419	231	650
Τάξη I	170	55	225	17	2	19	48	10	58	105	43	148
Τάξη II	128	79	207	5	3	8	24	9	33	99	67	166
Τάξη III	146	84	230	13	7	20	15	9	24	118	68	186
Τάξη IV	104	56	160	2	1	3	5	2	7	97	53	150

(Συνέχεια-Cont'd)

ΜΕΣΗ ΕΚΠΑΙΔΕΥΣΗ
SECONDARY EDUCATION

ΠΙΝΑΚΑΣ 52(συνέξ.). ΣΤΑΣΙΜΟΙ, ΑΠΟΣΥΡΘΕΝΤΕΣ ΚΑΙ ΠΡΟΑΧΘΕΝΤΕΣ ΚΑΤΑ ΕΠΙΠΕΔΟ, ΤΥΠΟ ΣΧΟΛΕΙΟΥ, ΓΛΩΣΣΑ ΚΑΙ ΦΥΛΟ, ΤΗΣ ΠΡΟΗΓΟΥΜΕΝΗΣ ΣΧΟΛΙΚΗΣ ΧΡΟΝΙΑΣ 2007/08

TABLE 52(cont'd). FAILURES, DROP-OUTS AND PROMOTIONS BY LEVEL, TYPE OF SCHOOL, GRADE AND SEX, OF THE PREVIOUS SCHOOL YEAR 2007/08

Επίπεδο, τύπος σχολείου και τάξη	Εγγραφέντες Enrolled		Αποσυρθέντες Dropped-out		Στάσιμοι Failed		Προαχθέντες Promoted		Level, type of school and grade	
	Αγόρια Boys	Κορίτσια Girls	Σύνολο Total	Αγόρια Boys	Κορίτσια Girls	Σύνολο Total	Αγόρια Boys	Κορίτσια Girls		Σύνολο Total
ΕΠΑΓΓΕΛΜΑΤΙΚΗ/ ΤΕΧΝΙΚΗ									VOCATIONAL/ TECHNICAL	
Δημόσια	3.406	582	3.988	32	5	37	254	26	280	Public
Τάξη I	1.222	202	1.424	21	2	23	104	8	112	Grade I
Τάξη II	1.075	181	1.256	9	3	12	54	8	62	Grade II
Τάξη III	1.109	199	1.308	2	0	2	96	10	106	Grade III
Ιδιωτική	15	30	45	1	0	1	0	2	2	Private
Τάξη I	4	7	11	1	0	1	0	1	1	Grade I
Τάξη II	4	13	17	0	0	0	0	1	1	Grade II
Τάξη III	7	10	17	0	0	0	0	0	0	Grade III
Σύνολο	3.421	612	4.033	33	5	38	254	28	282	Total
Τάξη I	1.226	209	1.435	22	2	24	104	9	113	Grade I
Τάξη II	1.079	194	1.273	9	3	12	54	9	63	Grade II
Τάξη III	1.116	209	1.325	2	0	2	96	10	106	Grade III
ΣΥΝΟΛΟ	33.688	32.261	65.949	233	123	356	813	235	1.048	TOTAL
ΔΗΜΟΣΙΑ	28.190	27.370	55.560	203	102	305	792	226	1.018	PUBLIC
ΙΔΙΩΤΙΚΑ	5.498	4.891	10.389	30	21	51	21	9	30	PRIVATE

ΜΕΣΗ ΕΚΠΑΙΔΕΥΣΗ
SECONDARY EDUCATION

ΠΙΝΑΚΑΣ 53. ΑΡΙΘΜΟΣ ΑΠΟΦΟΙΤΩΝ ΤΗΣ ΣΧΟΛΙΚΗΣ ΧΡΟΝΙΑΣ 2007/08 ΚΑΤΑ ΚΑΤΕΥΘΥΝΣΗ, ΤΥΠΟ ΣΧΟΛΕΙΟΥ, ΚΑΛΟ ΣΠΟΥΔΑΣΤΗ, Πεδίο Σπουδών και Φύλο
TABLE 53. NUMBER OF GRADUATES OF SCHOOL YEAR 2007/08 BY STREAM, TYPE OF SCHOOL, FIELD OF STUDY AND SEX

Κατεύθυνση και κλάδος σπουδών	Δημόσια Public		Ιδιωτικά Private		Γενικό Σύνολο Grand Total			Stream and field of study
	Αγόρια Boys	Κορίτσια Girls	Αγόρια Boys	Κορίτσια Girls	Αγόρια Boys	Κορίτσια Girls	Σύνολο Total	
ΓΕΝΙΚΗ ΚΑΤΕΥΘΥΝΣΗ								GENERAL STREAM
<i>Λύκειο</i>								<i>Lyceum</i>
Γενικές Σπουδές	0	8	87	103	190	103	190	General studies
Ενιαίο Λύκειο	3.430	4.437	563	452	1.015	4.889	8.882	Unified lyceum
Σύνολο	3.430	4.437	650	555	1.205	4.992	9.072	Total
<i>Εσπερινά Γυμνάσια</i>								<i>Evening gymnasium</i>
Ανθρωπιστικός κλάδος	20	8	0	0	0	8	28	Humanities
Οικονομικός κλάδος	39	24	0	0	0	24	63	Economics
Εμπορικός κλάδος	21	17	19	4	23	21	61	Commercial subjects
Σύνολο	80	49	19	4	23	53	152	Total
Σύνολο γενικής κατεύθυνσης	3.510	4.486	669	559	1.228	5.045	9.224	Total of general stream
ΘΕΩΡΗΤΙΚΗ ΚΑΤΕΥΘΥΝΣΗ								THEORETICAL STREAM
<i>Τεχνικές/επαγγελματικές σχολές</i>								<i>Technical/vocational schools</i>
Γενική μηχανολογία	23	0	0	0	0	0	23	General engineering
Υδραυλικών, θερμικών και ψυκτικών συστημάτων	14	0	0	0	0	0	14	Plumbing, heating and cooling systems
Μηχανική αυτοκινήτων	37	0	0	0	0	0	37	Motor vehicle engineering
Ηλεκτρολόγοι μηχανικοί	16	0	0	0	0	0	16	Electrical engineering
Ηλεκτρικών εγκαταστάσεων	30	0	0	0	0	0	30	Electrical installations
Μηχανική ηλεκτρονικών υπολογιστών	40	2	0	0	0	2	42	Computer engineering
Ηλεκτρικών μηχανών, αυτοματισμού και συστημάτων ελέγχου	9	0	0	0	0	0	9	Electrical machines, automation and control
Ηλεκτρονικών επικοινωνιών	10	0	0	0	0	0	10	Electronic communication
Πολιτική μηχανική και αρχιτεκτονική	28	6	0	0	0	6	34	Civil engineering and architecture
Πολιτική μηχανική	13	1	0	0	0	1	14	Civil engineering
Αρχιτεκτονική	7	1	0	0	0	1	8	Architecture

(Συνέχεια -cont'd)

ΜΕΣΗ ΕΚΠΑΙΔΕΥΣΗ
SECONDARY EDUCATION

ΠΙΝΑΚΑΣ 53(συνέχ.). ΑΡΙΘΜΟΣ ΑΠΟΦΟΙΤΩΝ ΤΗΣ ΣΧΟΛΙΚΗΣ ΧΡΟΝΙΑΣ 2007/08 ΚΑΤΑ ΚΑΤΕΥΘΥΝΣΗ, ΤΥΠΟ ΣΧΟΛΕΙΟΥ, ΤΥΠΟ ΣΤΡΩΜΑΤΟΣ, Πεδίο Σπουδών και Φύλο
TABLE 53(cont.). NUMBER OF GRADUATES OF SCHOOL YEAR 2007/08 BY STREAM, TYPE OF SCHOOL, FIELD OF STUDY AND SEX

Κατεύθυνση και κλάδος σπουδών	Δημόσια Public				Ιδιωτικά Private				Γενικό Σύνολο Grand Total				Stream and field of study	
	Αγόρια Boys		Κορίτσια Girls		Αγόρια Boys		Κορίτσια Girls		Αγόρια Boys		Κορίτσια Girls			
	Σύνολο Total	Κορίτσια Girls	Σύνολο Total	Κορίτσια Girls	Σύνολο Total	Κορίτσια Girls	Σύνολο Total	Κορίτσια Girls						
Εφαρμοσμένες τέχνες	10	9	0	0	0	0	0	0	10	9	0	0	19	Applied arts
Γραφικές τέχνες	6	10	0	0	0	0	0	0	6	10	0	0	16	Graphic arts
Διακοσμητική	1	5	0	0	0	0	0	0	1	5	0	0	6	Interior design
Υπαλλήλων λογιστηρίων και τραπεζών	0	9	0	0	0	0	0	0	0	9	0	0	9	Bank accounting and clerks
Σύνολο	244	43	0	0	0	0	0	0	244	43	0	0	287	Total
<i>Εσπερινές τεχνικές/επαγγελματικές σχολές</i> Υπάλληλοι τουριστικών γραφείων και ξενοδοχείων	0	0	0	0	6	1	1	7	6	1	0	0	7	Hotel and tourist services
Σύνολο	0	0	0	0	6	1	1	7	6	1	0	0	7	Total
Σύνολο θεωρητικής κατεύθυνσης	244	43	0	0	6	1	1	7	250	44	0	0	294	Total of theoretical stream
ΠΡΑΚΤΙΚΗ ΚΑΤΕΥΘΥΝΣΗ	PRACTICAL STREAM													
<i>Τεχνικές/επαγγελματικές σχολές</i>	<i>Technical/vocational schools</i>													
Γενική μηχανολογία	25	0	0	0	0	0	0	0	25	0	0	0	25	General engineering
Υδραυλικών, θερμικών και ψυκτικών συστημάτων	72	0	0	0	0	0	0	0	72	0	0	0	72	Plumbing, heating and cooling systems
Συγκολλήσεων και μεταλλικών κατασκευών	21	0	0	0	0	0	0	0	21	0	0	0	21	Welding and metal construction
Συντήρηση ηλεκτρομηχανολογικού εξοπλισμού ξενοδοχείων	7	0	0	0	0	0	0	0	7	0	0	0	7	Maintenance of hotel electromechanical equipment
Μηχανική αυτοκινήτων	87	0	0	0	0	0	0	0	87	0	0	0	87	Motor vehicle engineering
Ηλεκτρολογία-Ηλεκτρονικών των αυτοκινήτων	37	0	0	0	0	0	0	0	37	0	0	0	37	Car electrics and electronics
Δικύκλων και μηχανών σκαφών	12	0	0	0	0	0	0	0	12	0	0	0	12	Motorcycles and boat engines
Ηλεκτρολόγοι μηχανικοί	19	0	0	0	0	0	0	0	19	0	0	0	19	Electrical engineering
Ηλεκτρικών εγκαταστάσεων	91	0	0	0	0	0	0	0	91	0	0	0	91	Electrical installations
Ηλεκτρικών μηχανών, αυτοματισμού και συστημάτων ελέγχου	21	0	0	0	0	0	0	0	21	0	0	0	21	Electrical machines, automation and control
Οικιακών συσκευών, ψύξης και κλιματισμού	47	0	0	0	0	0	0	0	47	0	0	0	47	Domestic appliances, refrigeration and air conditioning
Ηλεκτρονικών επικοινωνιών	29	0	0	0	0	0	0	0	29	0	0	0	29	Electronic communication

(Συνέχεια -cont'd)

ΜΕΣΗ ΕΚΠΑΙΔΕΥΣΗ
SECONDARY EDUCATION

ΠΙΝΑΚΑΣ 53(συνέχ.). ΑΡΙΘΜΟΣ ΑΠΟΦΟΙΤΩΝ ΤΗΣ ΣΧΟΛΙΚΗΣ ΧΡΟΝΙΑΣ 2007/08 ΚΑΤΑ ΚΑΤΕΥΘΥΝΣΗ, ΤΥΠΟ ΣΧΟΛΕΙΟΥ, ΤΥΠΟ ΣΤΡΩΜΑΤΟΣ, Πεδίο Σπουδών και Φύλο
TABLE 53(cont.). NUMBER OF GRADUATES OF SCHOOL YEAR 2007/08 BY STREAM, TYPE OF SCHOOL, FIELD OF STUDY AND SEX

Κατεύθυνση και κλάδος σπουδών	Δημόσια Public				Ιδιωτικά Private				Γενικό Σύνολο Grand Total				Stream and field of study
	Αγόρια Boys		Κορίτσια Girls		Αγόρια Boys		Κορίτσια Girls		Αγόρια Boys		Κορίτσια Girls		
	Σύνολο Total	Κορίτσια Girls	Σύνολο Total	Κορίτσια Girls	Σύνολο Total	Κορίτσια Girls	Σύνολο Total	Κορίτσια Girls	Σύνολο Total	Κορίτσια Girls			
Πολιτική μηχανική και αρχιτεκτονική	19	0	19	0	0	0	0	0	19	0	0	19	Civil engineering and architecture
Πολιτική μηχανική	7	0	7	0	0	0	0	0	7	0	0	7	Civil engineering
Οικοδομική	27	0	27	0	0	0	0	0	27	0	0	27	Building
Σχεδιαστών	11	4	15	0	0	0	0	0	11	4	4	15	Drafting
Ευλουργικής-Επιπλοποιίας	28	0	28	0	0	0	0	0	28	0	0	28	Woodcraft and cabinet making
Παραγωγή ειδών ένδυσης	2	14	16	0	0	0	0	0	2	14	14	16	Dress making
Εφαρμοσμένες τέχνες	15	13	28	0	0	0	0	0	15	13	13	28	Applied arts
Γραφικών τεχνών	20	16	36	0	0	0	0	0	20	16	16	36	Graphic design
Διακόσμηση	5	15	20	0	0	0	0	0	5	15	15	20	Interior design
Αργυροχόια-Χρυσοχόιας	1	4	5	0	0	0	0	0	1	4	4	5	Jewellery
Φυτικές παραγωγής	5	3	8	0	0	0	0	0	5	3	3	8	Agricultural studies
Υπάλληλοι τουριστικών γραφείων και ξενοδοχείων	4	5	9	0	0	0	0	0	4	5	5	9	Hotel and tourist services
Ιδιαιτέρων γραμματέων	5	15	20	0	3	3	3	3	5	18	18	23	Secretarial studies
Ξενοδοχειακών και επισιτιστικών τεχνών	1	7	8	0	0	0	0	0	1	7	7	8	Hotel and Catering
Μαγειρική και τραπέζοκομία	149	50	199	6	0	6	0	0	155	50	50	205	Cooks and waiters
Αισθητικής και κομμωτικής	0	0	0	1	7	8	7	7	1	7	7	8	Beauticians and hairdressing
Σύνολο	767	146	913	7	10	17	10	17	774	156	156	930	Total
<i>Εσπερινές τεχνικές/επαγγελματικές σχολές</i>													<i>Evening technical / vocational schools</i>
Γενική μηχανολογία	8	0	8	0	0	0	0	0	8	0	0	8	General engineering
Ηλεκτρολόγοι μηχανικοί	4	0	4	0	0	0	0	0	4	0	0	4	Electrical engineering
Ξενοδοχειακών και επισιτιστικών τεχνών	5	4	9	0	0	0	0	0	5	4	4	9	Hotel and Catering
Σύνολο	17	4	21	0	0	0	0	0	17	4	4	21	Total
Σύνολο πρακτικής κατεύθυνσης	784	150	934	7	10	17	10	17	791	160	160	951	Total of practical stream
Σύνολο γενικής κατεύθυνσης	3.510	4.486	7.996	669	559	1.228	559	1.228	4.179	5.045	5.045	9.224	Total of general stream
Σύνολο θεωρητικής κατεύθυνσης	244	43	287	6	1	7	1	7	250	44	44	294	Total of theoretical stream
Σύνολο πρακτικής κατεύθυνσης	784	150	934	7	10	17	10	17	791	160	160	951	Total of practical stream
ΓΕΝΙΚΟ ΣΥΝΟΛΟ	4.538	4.679	9.217	682	570	1.252	570	1.252	5.220	5.249	5.249	10.469	GRAND TOTAL

ΜΕΣΗ ΕΚΠΑΙΔΕΥΣΗ
SECONDARY EDUCATION

ΠΙΝΑΚΑΣ 54. ΑΡΙΘΜΟΣ ΑΠΟΦΟΙΤΩΝ ΤΗΣ ΣΧΟΛΙΚΗΣ ΧΡΟΝΙΑΣ 2007/08 ΚΑΤΑ ΕΠΙΠΕΔΟ, ΗΛΙΚΙΑ, ΤΥΠΟ ΣΧΟΛΕΙΟΥ ΚΑΙ ΦΥΛΟ
TABLE 54. NUMBER OF GRADUATES OF SCHOOL YEAR 2007/08 BY LEVEL, AGE, TYPE OF SCHOOL AND SEX

Επίπεδο και ηλικία αποφοίτων	Δημόσια Public				Ιδιωτικά Private				Γενικό Σύνολο Grand Total				Level and age of graduates
	Αγόρια Boys		Κορίτσια Girls		Αγόρια Boys		Κορίτσια Girls		Αγόρια Boys		Κορίτσια Girls		
	Σύνολο Total	Σύνολο Total	Σύνολο Total	Σύνολο Total	Σύνολο Total	Σύνολο Total	Σύνολο Total	Σύνολο Total					
ΛΥΚΕΙΟ													LYCEUM
16 χρονών	517	644	1.161	49	39	88	566	683	1.249				16 years
17 "	2.724	3.626	6.350	230	207	437	2.954	3.833	6.787				17 "
18 "	155	131	286	363	292	655	518	423	941				18 "
19 "	25	35	60	8	12	20	33	47	80				19 "
20 "	9	1	10	0	3	3	9	4	13				20 "
25-29 "	0	0	0	0	2	2	0	2	2				25-29 "
Σύνολο	3.430	4.437	7.867	650	555	1.205	4.080	4.992	9.072				Total
<i>Από τους οποίους ξένοι</i>	<i>90</i>	<i>85</i>	<i>175</i>	<i>68</i>	<i>66</i>	<i>134</i>	<i>158</i>	<i>151</i>	<i>309</i>				<i>Of which foreigners</i>
ΕΣΠΕΡΙΝΟ ΓΥΜΝΑΣΙΟ													EVENING GYMNASIUM
16 χρονών	0	1	1	0	0	0	0	0	1				16 years
17 "	1	1	2	2	1	3	3	2	5				17 "
18 "	2	1	3	2	0	2	4	1	5				18 "
19 "	2	3	5	0	0	0	2	3	5				19 "
20 "	9	4	13	0	1	1	9	5	14				20 "
21 "	15	4	19	0	0	0	15	4	19				21 "
22 "	11	3	14	4	0	4	15	3	18				22 "
23 "	5	4	9	3	0	3	8	4	12				23 "
24 "	9	2	11	2	0	2	11	2	13				24 "
25-29 "	15	6	21	2	2	4	17	8	25				26 "
30-34 "	4	6	10	2	0	2	6	6	12				30-34 "
35-39 "	3	5	8	2	0	2	5	5	10				35-39 "
40+ "	4	9	13	0	0	0	4	9	13				40+ "
Σύνολο	80	49	129	19	4	23	99	53	152				Total
<i>Από τους οποίους ξένοι</i>	<i>1</i>	<i>2</i>	<i>3</i>	<i>0</i>	<i>0</i>	<i>0</i>	<i>1</i>	<i>2</i>	<i>3</i>				<i>Of which foreigners</i>

(Συνέχεια-cont'd)

ΜΕΣΗ ΕΚΠΑΙΔΕΥΣΗ
SECONDARY EDUCATION

ΠΙΝΑΚΑΣ 54(συνέχ.). ΑΡΙΘΜΟΣ ΑΠΟΦΟΙΤΩΝ ΤΗΣ ΣΧΟΛΙΚΗΣ ΧΡΟΝΙΑΣ 2007/08 ΚΑΤΑ ΕΠΙΠΕΔΟ, ΗΛΙΚΙΑ, ΤΥΠΟ ΣΧΟΛΕΙΟΥ ΚΑΙ ΦΥΛΟ
TABLE 54(cont'd). NUMBER OF GRADUATES OF SCHOOL YEAR 2007/08 BY LEVEL, TYPE OF SCHOOL, FIELD OF STUDY AND SEX

Επίπεδο και ηλικία αποφοίτων	Δημόσια Public		Ιδιωτικά Private		Γενικό Σύνολο Grand Total			Level and age of graduates
	Αγόρια Boys	Κορίτσια Girls	Αγόρια Boys	Κορίτσια Girls	Αγόρια Boys	Κορίτσια Girls	Σύνολο Total	
ΤΕΧΝΙΚΗ/ΕΠΑΓΓΕΛΜΑΤΙΚΗ								TECHNICAL/VOCATIONAL SECONDARY
16 χρόνων	102	14	0	1	102	15	117	16 years
17 "	622	93	3	1	625	94	719	17 "
18 "	151	55	3	4	154	59	213	18 "
19 "	50	14	1	2	51	16	67	19 "
20 "	86	12	0	1	86	13	99	20 "
21 "	0	1	0	0	0	1	1	21 "
24 "	0	0	0	1	0	1	1	24 "
Σύνολο	1.011	189	7	10	1.018	199	1.217	Total
<i>Από τους οποίους ξένοι</i>	25	2	0	0	25	2	27	<i>Of which foreigners</i>
ΕΣΠΕΡΙΝΗ ΤΕΧΝΙΚΗ/ΕΠΑΓΓΕΛΜΑΤΙΚΗ								EVENING TECHNICAL/VOCATIONAL SECONDARY
16 χρόνων	0	0	0	1	0	1	1	16 years
17 "	0	0	1	0	1	0	1	17 "
18 "	1	0	1	0	2	0	2	18 "
19 "	0	0	2	0	2	0	2	19 "
20 "	4	0	2	0	6	0	6	20 "
21 "	4	0	0	0	4	0	4	21 "
22 "	1	0	0	0	1	0	1	22 "
23 "	2	1	0	0	2	1	3	23 "
24 "	1	2	0	0	1	2	3	24 "
25-29 "	1	0	0	0	1	0	1	26 "
30-34 "	1	1	0	0	1	1	2	30-34 "
40+ "	2	0	0	0	2	0	2	40+ "
Σύνολο	17	4	6	1	23	5	28	Total
<i>Από τους οποίους ξένοι</i>	3	0	6	1	9	1	10	<i>Of which foreigners</i>
ΣΥΝΟΛΟ	4.538	4.679	682	570	5.220	5.249	10.469	TOTAL
<i>Από τους οποίους ξένοι</i>	119	89	74	67	193	156	349	<i>Of which foreigners</i>

ΜΕΣΗ ΕΚΠΑΙΔΕΥΣΗ
SECONDARY EDUCATION

ΠΙΝΑΚΑΣ 55. ΑΡΙΘΜΟΣ ΔΙΔΑΚΤΙΚΟΥ ΚΑΙ ΔΙΕΥΘΥΝΤΙΚΟΥ ΠΡΟΣΩΠΙΚΟΥ ΚΑΤΑ ΤΥΠΟ ΣΧΟΛΕΙΟΥ, ΕΠΙΠΕΔΟ, ΘΕΣΗ ΚΑΙ ΦΥΛΟ, 2008/2009

TABLE 55. NUMBER OF TEACHING AND MANAGEMENT PERSONNEL BY TYPE OF SCHOOL, LEVEL, POST AND SEX, 2008/2009

Τύπος σχολείου, επίπεδο και θέση	Πλήρης απασχόληση Full time		Μερική απασχόληση Part time		Πλήρης και μερική απασχόληση Full time and part time			Ισοδύναμο Πλήρους Απασχόλησης Full Time Equivalent			Type of school, level and post	
	Ανδρες Men	Γυναίκες Women	Ανδρες Men	Γυναίκες Women	Ανδρες Men	Γυναίκες Women	Σύνολο Total	Ανδρες Men	Γυναίκες Women	Σύνολο Total		
ΔΗΜΟΣΙΑ												PUBLIC
Γυμνάσιο												Gymnasium
Διευθυντές	158	300	0	0	158	300	458	158	300	458		Headmasters
Καθηγητές	728	1.756	0	0	728	1.756	2.484	728	1.756	2.484		High school teachers
Σύνολο	886	2.056	0	0	886	2.056	2.942	886	2.056	2.942		Total
Λύκειο												Lyceum
Διευθυντές	236	292	0	0	236	292	528	236	292	528		Headmasters
Καθηγητές	702	1.219	0	0	702	1.219	1.921	702	1.219	1.921		High school teachers
Σύνολο	938	1.511	0	0	938	1.511	2.449	938	1.511	2.449		Total
Εσπερινά Γυμνάσια/Τεχνικές												Evening Gymnasium/Technical
Διευθυντές	12	8	0	0	12	8	20	12	8	20		Headmasters
Καθηγητές	47	50	0	0	47	50	97	47	50	97		High school teachers
Σύνολο	59	58	0	0	59	58	117	59	58	117		Total

(Συνέχεια-Cont'd)

ΜΕΣΗ ΕΚΠΑΙΔΕΥΣΗ
SECONDARY EDUCATION

ΠΙΝΑΚΑΣ 55(συνέχ.). ΑΡΙΘΜΟΣ ΔΙΔΑΚΤΙΚΟΥ ΚΑΙ ΔΙΕΥΘΥΝΤΙΚΟΥ ΠΡΟΣΩΠΙΚΟΥ ΚΑΤΑ ΤΥΠΟ ΣΧΟΛΕΙΟΥ, ΕΠΙΠΕΔΟ, ΘΕΣΗ ΚΑΙ ΦΥΛΟ, 2008/2009
TABLE 55(cont'd). NUMBER OF TEACHING AND MANAGEMENT PERSONNEL BY TYPE OF SCHOOL, LEVEL, POST AND SEX, 2008/2009

Τύπος σχολείου, επιπέδο και θέση	Πλήρης απασχόληση Full time		Μερική απασχόληση Part time		Πλήρης και μερική απασχόληση Full time and part time		Ισοδύναμο Πλήρους Απασχόλησης Full Time Equivalent		Type of school, level and post
	Άνδρες Men	Γυναίκες Women	Άνδρες Men	Γυναίκες Women	Άνδρες Men	Γυναίκες Women	Άνδρες Men	Γυναίκες Women	
Επαγγελματίες/Τεχνικές Σχολές									Vocational/Technical Secondary
Διευθυντές	103	24	0	0	103	24	103	24	Headmasters
Καθηγητές	382	205	0	0	382	205	382	205	High school teachers
Σύνολο	485	229	0	0	485	229	485	229	Total
Γυμνάσιο και Λύκειο									Gymnasium and Lyceum
Διευθυντές	21	20	0	0	21	20	21	20	Headmasters
Καθηγητές	71	99	0	0	71	99	71	99	High school teachers
Σύνολο	92	119	0	0	92	119	92	119	Total
Γενικό σύνολο Δημοσίων									Grand total of Public
Διευθυντές	530	644	0	0	530	644	530	644	Headmasters
Καθηγητές	1.930	3.329	0	0	1.930	3.329	1.930	3.329	High school teachers
Σύνολο	2.460	3.973	0	0	2.460	3.973	2.460	3.973	Total

(Συνέχεια-Cont'd)

ΜΕΣΗ ΕΚΠΑΙΔΕΥΣΗ
SECONDARY EDUCATION

ΠΙΝΑΚΑΣ 55(συνέχ.). ΑΡΙΘΜΟΣ ΔΙΔΑΚΤΙΚΟΥ ΚΑΙ ΔΙΕΥΘΥΝΤΙΚΟΥ ΠΡΟΣΩΠΙΚΟΥ ΚΑΤΑ ΤΥΠΟ ΣΧΟΛΕΙΟΥ, ΕΠΙΠΕΔΟ, ΘΕΣΗ ΚΑΙ ΦΥΛΟ, 2008/2009
TABLE 55(cont'd). NUMBER OF TEACHING AND MANAGEMENT PERSONNEL BY TYPE OF SCHOOL, LEVEL, POST AND SEX, 2008/2009

Τύπος σχολείου, επίπεδο και θέση	Πλήρης απασχόληση Full time		Μερική απασχόληση Part time		Πλήρης και μερική απασχόληση Full time and part time		Ισοδύναμο Πλήρους Απασχόλησης Full Time Equivalent		Type of school, level and post
	Ανδρες Men	Γυναίκες Women	Ανδρες Men	Γυναίκες Women	Ανδρες Men	Γυναίκες Women	Ανδρες Men	Γυναίκες Women	
	Σύνολο Total	Σύνολο Total	Σύνολο Total	Σύνολο Total	Σύνολο Total				
ΙΔΙΩΤΙΚΑ									PRIVATE
Εσπερινά Γυμνάσια/Τεχνικές									Evening Gymnasium/Technical
Διευθυντές	2	0	1	0	3	0	3	0	Headmasters
Καθηγητές	1	4	6	8	7	12	19	7	High school teachers
Σύνολο	3	4	7	8	10	12	22	7	Total
Επαγγελματικές/Τεχνικές Σχολές									Vocational/Technical Secondary
Διευθυντές	5	1	0	0	5	1	6	1	Headmasters
Καθηγητές	6	10	8	5	14	15	29	12	High school teachers
Σύνολο	11	11	8	5	19	16	35	13	Total
Γυμνάσιο και Λύκειο									Gymnasium and Lyceum
Διευθυντές	52	50	7	5	59	55	114	51	Headmasters
Καθηγητές	320	576	87	233	407	809	1.216	706	High school teachers
Σύνολο	372	626	94	238	466	864	1.330	757	Total
Γενικό σύνολο Ιδιωτικών									Grand total of Private
Διευθυντές	59	51	8	5	67	56	123	52	Headmasters
Καθηγητές	327	590	101	246	428	836	1.264	725	High school teachers
Σύνολο	386	641	109	251	495	892	1.387	777	Total
ΣΥΝΟΛΟ	2.846	4.614	109	251	2.955	4.865	7.820	4.750	TOTAL

ΜΕΣΗ ΕΚΠΑΙΔΕΥΣΗ
SECONDARY EDUCATION

ΠΙΝΑΚΑΣ 56. ΑΡΙΘΜΟΣ ΔΙΔΑΚΤΙΚΟΥ ΚΑΙ ΔΙΕΥΘΥΝΤΙΚΟΥ ΠΡΟΣΩΠΙΚΟΥ ΚΑΤΑ ΤΥΠΟ ΣΧΟΛΕΙΟΥ, ΕΠΑΡΧΙΑ, ΔΕΣΤΙΚΕΣ / ΑΓΡΟΤΙΚΕΣ ΠΕΡΙΟΧΕΣ, ΠΛΗΡΗΣ/ΜΕΡΙΚΗ ΑΠΑΣΧΟΛΗΣΗ ΚΑΙ ΦΥΛΟ, 2008/2009

TABLE 56. NUMBER OF TEACHING AND MANAGEMENT PERSONNEL BY TYPE OF SCHOOL, DISTRICT, URBAN / RURAL AREAS, FULL/PART TIME EMPLOYMENT AND SEX, 2008/2009

Τύπος σχολείου, επαρχία και αστικές/αγροτικές περιοχές	Πλήρης απασχόληση Full-time		Μερική απασχόληση Part-time		Πλήρης και μερική απασχόληση Full-time and part-time		Ισοδύναμο πλήρους απασχόλησης Full time equivalent		Type of school, district and urban/rural area
	Άνδρες Men	Γυναίκες Women	Άνδρες Men	Γυναίκες Women	Άνδρες Men	Γυναίκες Women	Άνδρες Men	Γυναίκες Women	
ΔΗΜΟΣΙΑ									PUBLIC
Λευκωσία									Lefkosa
Αστικές περιοχές	827	1.518	0	0	827	1.518	827	1.518	Urban area
Αγροτικές περιοχές	665	1.216	0	0	665	1.216	665	1.216	Rural area
Αμμόχωστος									Amnchoostos
Αγροτικές περιοχές	130	215	0	0	130	215	130	215	Rural area
Λάρνακα									Larnaca
Αστικές περιοχές	452	710	0	0	452	710	452	710	Urban area
Αγροτικές περιοχές	364	559	0	0	364	559	364	559	Rural area
Λεμεσός									Lemesos
Αστικές περιοχές	88	151	0	0	88	151	88	151	Urban area
Αγροτικές περιοχές	734	1.112	0	0	734	1.112	734	1.112	Rural area
Πάφος									Pafos
Αστικές περιοχές	657	1.000	0	0	657	1.000	657	1.000	Urban area
Αγροτικές περιοχές	77	112	0	0	77	112	77	112	Rural area
Σύνολο δημοσίων									Total of public
Αστικές περιοχές	317	418	0	0	317	418	317	418	Urban area
Αγροτικές περιοχές	267	348	0	0	267	348	267	348	Rural area
Σύνολο									Total
	50	70	0	0	50	70	50	70	
	1.953	3.123	0	0	1.953	3.123	1.953	3.123	
	507	850	0	0	507	850	507	850	
	2.460	3.973	0	0	2.460	3.973	2.460	3.973	
									5.076
									1.357
									6.433

(Συνέχεια-cont'd)

ΜΕΣΗ ΕΚΠΑΙΔΕΥΣΗ
SECONDARY EDUCATION

ΠΙΝΑΚΑΣ 56(συνέχ.). ΑΡΙΘΜΟΣ ΔΙΔΑΚΤΙΚΟΥ ΚΑΙ ΔΙΕΥΘΥΝΤΙΚΟΥ ΠΡΟΣΩΠΙΚΟΥ ΚΑΤΑ ΤΥΠΟ ΣΧΟΛΕΙΟΥ, ΕΠΑΡΧΙΑ, ΑΣΤΙΚΕΣ / ΑΓΡΟΤΙΚΕΣ ΠΕΡΙΟΧΕΣ, ΠΛΗΡΗΣ/ΜΕΡΙΚΗ ΑΠΑΣΧΟΛΗΣΗ ΚΑΙ ΦΥΛΟ, 2008/2009

TABLE 56(cont'd). NUMBER OF TEACHING AND MANAGEMENT PERSONNEL BY TYPE OF SCHOOL, DISTRICT, URBAN / RURAL AREAS, FULL/PART TIME EMPLOYMENT AND SEX, 2008/2009

Τύπος σχολείου, επαρχία και αστικές/αγροτικές περιοχές	Πλήρης απασχόληση Full-time		Μερική απασχόληση Part-time		Πλήρης και μερική απασχόληση Full-time and part-time		Ισοδύναμο πλήρους απασχόλησης Full time equivalent			Type of school, district and urban/rural area
	Άνδρες Men	Γυναίκες Women	Άνδρες Men	Γυναίκες Women	Άνδρες Men	Γυναίκες Women	Σύνολο Total	Άνδρες Men	Γυναίκες Women	
ΙΔΙΩΤΙΚΑ	PRIVATE									
Λευκωσία	Lefkosia									
Αστικές περιοχές	212	326	49	95	261	421	682	235	382	617
Αγροτικές περιοχές	17	36	9	38	26	74	100	22	59	81
Αμμόχωστος	Ammochostos									
Αγροτικές περιοχές	4	25	3	12	7	37	44	6	32	38
Λάρνακα	Larnaca									
Αστικές περιοχές	57	87	10	20	67	107	174	63	97	160
Λεμεσός	Lemesos									
Αστικές περιοχές	81	143	33	80	114	223	337	97	179	276
Πάφος	Pafos									
Αστικές περιοχές	15	24	5	6	20	30	50	19	28	47
Σύνολο ιδιωτικών Αστικές περιοχές	Total of private Urban area									
Αγροτικές περιοχές	Rural area									
Σύνολο	Total									
365	580	97	201	462	781	1.243	414	686	1.100	
21	61	12	50	33	111	144	28	91	119	
386	641	109	251	495	892	1.387	442	777	1.219	
ΣΥΝΟΛΟ	TOTAL									
2.318	3.703	97	201	2.415	3.904	6.319	2.367	3.809	6.176	
528	911	12	50	540	961	1.501	535	941	1.476	
2.846	4.614	109	251	2.955	4.865	7.820	2.902	4.750	7.652	

ΜΕΣΗ ΕΚΠΑΙΔΕΥΣΗ
SECONDARY EDUCATION

ΠΙΝΑΚΑΣ 57. ΑΡΙΘΜΟΣ ΔΙΔΑΚΤΙΚΟΥ ΚΑΙ ΔΙΕΥΘΥΝΤΙΚΟΥ ΠΡΟΣΩΠΙΚΟΥ ΚΑΤΑ ΤΥΠΟ ΣΧΟΛΕΙΟΥ, ΘΕΣΗ, ΗΛΙΚΙΑ ΚΑΙ ΦΥΛΟ, 2008/2009

TABLE 57. NUMBER OF TEACHING AND MANAGEMENT PERSONNEL BY TYPE OF SCHOOL, POST, AGE AND SEX, 2008/2009

Τύπος σχολείου, θέση και ηλικία	Άνδρες Men	Γυναίκες Women	Σύνολο Total	Type of school, post and age
ΔΗΜΟΣΙΑ				PUBLIC
Διευθυντές και βοηθοί διευθυντές				Headmasters and assistants
35 μέχρι 39 χρονών	0	4	4	35 to 39 years
40 μέχρι 44 "	12	9	21	40 to 44 "
45 μέχρι 49 "	52	84	136	45 to 49 "
50 μέχρι 54 "	156	267	423	50 to 54 "
55 μέχρι 59 "	274	257	531	55 to 59 "
60 μέχρι 64 "	32	20	52	60 to 64 "
> = 65 "	1	0	1	> = 65 "
Δε δηλώθηκε	3	3	6	Not stated
Σύνολο	530	644	1.174	Total
Διδακτικό προσωπικό				Teaching personnel
< 25 χρονών	1	20	21	< 25 years
25 μέχρι 29 "	27	373	400	25 to 29 "
30 μέχρι 34 "	283	791	1.074	30 to 34 "
35 μέχρι 39 "	283	362	645	35 to 39 "
40 μέχρι 44 "	348	468	816	40 to 44 "
45 μέχρι 49 "	438	668	1.106	45 to 49 "
50 μέχρι 54 "	326	508	834	50 to 54 "
55 μέχρι 59 "	210	127	337	55 to 59 "
60 μέχρι 64 "	7	5	12	60 to 64 "
Δε δηλώθηκε	7	7	14	Not stated
Σύνολο	1.930	3.329	5.259	Total
Σύνολο δημοσίων	2.460	3.973	6.433	Total of public

(Συνέχεια-Cont'd)

ΜΕΣΗ ΕΚΠΑΙΔΕΥΣΗ
SECONDARY EDUCATION

ΠΙΝΑΚΑΣ 57(συνέχ.). ΑΡΙΘΜΟΣ ΔΙΔΑΚΤΙΚΟΥ ΚΑΙ ΔΙΕΥΘΥΝΤΙΚΟΥ ΠΡΟΣΩΠΙΚΟΥ ΚΑΤΑ ΤΥΠΟ ΣΧΟΛΕΙΟΥ, ΘΕΣΗ, ΗΛΙΚΙΑ ΚΑΙ ΦΥΛΟ, 2008/2009

TABLE 57(cont'd). NUMBER OF TEACHING AND MANAGEMENT PERSONNEL BY TYPE OF SCHOOL, POST, AGE AND SEX, 2008/2009

Τύπος σχολείου, θέση και ηλικία	Άνδρες Men	Γυναίκες Women	Σύνολο Total	Type of school, post and age
ΙΔΙΩΤΙΚΑ				PRIVATE
Διευθυντές και βοηθοί διευθυντές				Headmasters and assistants
25 μέχρι 29 χρονών	2	1	3	25 to 29 years
30 μέχρι 34 "	3	7	10	30 to 34 "
35 μέχρι 39 "	5	5	10	35 to 39 "
40 μέχρι 44 "	13	13	26	40 to 44 "
45 μέχρι 49 "	6	4	10	45 to 49 "
50 μέχρι 54 "	10	9	19	50 to 54 "
55 μέχρι 59 "	3	9	12	55 to 59 "
60 μέχρι 64 "	9	3	12	60 to 64 "
> = 65 "	15	3	18	> = 65 "
Δε δηλώθηκε	1	2	3	Not stated
Σύνολο	67	56	123	Total
Διδακτικό προσωπικό				Teaching personnel
< 25 χρονών	7	79	86	< 25 years
25 μέχρι 29 "	110	319	429	25 to 29 "
30 μέχρι 34 "	91	134	225	30 to 34 "
35 μέχρι 39 "	53	75	128	35 to 39 "
40 μέχρι 44 "	41	57	98	40 to 44 "
45 μέχρι 49 "	40	47	87	45 to 49 "
50 μέχρι 54 "	24	39	63	50 to 54 "
55 μέχρι 59 "	18	21	39	55 to 59 "
60 μέχρι 64 "	17	20	37	60 to 64 "
> = 65 "	10	6	16	> = 65 "
Δε δηλώθηκε	17	39	56	Not stated
Σύνολο	428	836	1.264	Total
Σύνολο ιδιωτικών	495	892	1.387	Total of private
ΣΥΝΟΛΟ	2.955	4.865	7.820	TOTAL

Σημείωση: Ο αριθμός του διδακτικού και διευθυντικού προσωπικού αναφέρεται στο συνολικό αριθμό με πλήρη και μερική απασχόληση.

Note: The number of teaching personnel and headmasters refers to the total number with full and part time employment.

ΜΕΣΗ ΕΚΠΑΙΔΕΥΣΗ
SECONDARY EDUCATION

ΠΙΝΑΚΑΣ 58. ΑΡΙΘΜΟΣ ΜΗ-ΔΙΔΑΚΤΙΚΟΥ ΠΡΟΣΩΠΙΚΟΥ ΚΑΤΑ ΤΥΠΟ ΣΧΟΛΕΙΟΥ, ΕΠΙΠΕΔΟ, ΘΕΣΗ, ΠΑΡΗΣ/ΜΕΡΙΚΗ ΑΠΑΣΧΟΛΗΣΗ ΚΑΙ ΦΥΛΟ, 2008/09
TABLE 58. NUMBER OF NON-TEACHING PERSONNEL BY TYPE OF SCHOOL, LEVEL, POST, FULL/PART TIME EMPLOYMENT AND SEX, 2008/09

Τύπος σχολείου, επίπεδο και θέση	Πλήρης απασχόληση Full-time		Μερική απασχόληση Part-time		Γενικό Σύνολο Grand Total			Type of school, level and post
	Άνδρες Men	Γυναίκες Women	Άνδρες Men	Γυναίκες Women	Άνδρες Men	Γυναίκες Women	Σύνολο Total	
ΔΗΜΟΣΙΑ								PUBLIC
Γυμνάσιο								Gymnasium
Διοικητικό προσωπικό	7	119	24	29	31	148	179	School level administrative personnel
Άλλο προσωπικό	11	245	3	62	14	307	321	Other personnel
Σύνολο	18	364	27	91	45	455	500	Total
Λύκειο								Lyceum
Διοικητικό προσωπικό	8	124	16	26	24	150	174	School level administrative personnel
Άλλο προσωπικό	2	190	1	71	3	261	264	Other personnel
Σύνολο	10	314	17	97	27	411	438	Total
Εσπερινό Γυμνάσιο/Τεχνική								Evening Gymnasium
Διοικητικό προσωπικό	0	6	0	1	0	7	7	School level administrative personnel
Άλλο προσωπικό	0	5	0	3	0	8	8	Other personnel
Σύνολο	0	11	0	4	0	15	15	Total
Επαγγελματική/Τεχνική Εκπαίδευση								Vocational/Technical Secondary
Διοικητικό προσωπικό	7	37	0	4	7	41	48	School level administrative personnel
Άλλο προσωπικό	34	65	1	1	35	66	101	Other personnel
Σύνολο	41	102	1	5	42	107	149	Total
Γυμνάσιο και Λύκειο								Gymnasium and Lyceum
Διοικητικό προσωπικό	2	13	0	1	2	14	16	School level administrative personnel
Άλλο προσωπικό	2	18	0	3	2	21	23	Other personnel
Σύνολο	4	31	0	4	4	35	39	Total
Σύνολο Δημοσίων								Total of Public
Διοικητικό προσωπικό	24	299	40	61	64	360	424	School level administrative personnel
Άλλο προσωπικό	49	523	5	140	54	663	717	Other personnel
Σύνολο	73	822	45	201	118	1.023	1.141	Total

(Συνέχεια-Cont'd)

ΜΕΣΗ ΕΚΠΑΙΔΕΥΣΗ
SECONDARY EDUCATION

ΠΙΝΑΚΑΣ 58(συνέχ.). ΑΡΙΘΜΟΣ ΜΗ-ΔΙΔΑΚΤΙΚΟΥ ΠΡΟΣΩΠΙΚΟΥ ΚΑΤΑ ΤΥΠΟ ΣΧΟΛΕΙΟΥ, ΕΠΙΠΕΔΟ, ΘΕΣΗ, ΠΛΗΡΗΣ/ΜΕΡΙΚΗ ΑΠΑΣΧΟΛΗΣΗ ΚΑΙ ΦΥΛΟ, 2008/09
TABLE 58(cont'd). NUMBER OF NON-TEACHING PERSONNEL BY TYPE OF SCHOOL, LEVEL, POST, FULL/PART TIME EMPLOYMENT AND SEX, 2008/09

Τύπος σχολείου, επίπεδο και θέση	Πλήρης Απασχόληση Full-time		Μερική Απασχόληση Part-time		Γενικό Σύνολο Grand Total			Type of school, level and post
	Ανδρες Men	Γυναίκες Women	Ανδρες Men	Γυναίκες Women	Ανδρες Men	Γυναίκες Women	Σύνολο Total	
ΙΔΙΩΤΙΚΑ								PRIVATE
Εσπερινό Γυμνάσιο/Τεχνική								Evening Gymnasium/Technical
Διοικητικό προσωπικό	0	1	0	2	0	3	3	School level administrative personnel
Άλλο προσωπικό	0	1	1	1	1	2	3	Other personnel
Σύνολο	0	2	1	3	1	5	6	Total
Τεχνική/Επαγγελματική								Vocational/Technical
Διοικητικό προσωπικό	1	4	0	0	1	4	5	School level administrative personnel
Άλλο προσωπικό	0	2	0	0	0	2	2	Other personnel
Σύνολο	1	6	0	0	1	6	7	Total
Γυμνάσιο και Λύκειο								Gymnasium and Lyceum
Διοικητικό προσωπικό	29	115	3	14	32	129	161	School level administrative personnel
Άλλο προσωπικό	63	115	12	28	75	143	218	Other personnel
Σύνολο	92	230	15	42	107	272	379	Total
Σύνολο Ιδιωτικών								Total of Private
Διοικητικό προσωπικό	30	120	3	16	33	136	169	School level administrative personnel
Άλλο προσωπικό	63	118	13	29	76	147	223	Other personnel
Σύνολο	93	238	16	45	109	283	392	Total
ΔΗΜΟΣΙΑ ΚΑΙ ΙΔΙΩΤΙΚΑ								PUBLIC AND PRIVATE
Διοικητικό προσωπικό	54	419	43	77	97	496	593	School level administrative personnel
Άλλο προσωπικό	112	641	18	169	130	810	940	Other personnel
Σύνολο	166	1.060	61	246	227	1.306	1.533	Total

Μ Ε Ρ Ο Σ Δ

**ΤΡΙΤΟΒΑΘΜΙΑ ΕΚΠΑΙΔΕΥΣΗ,
ΑΚΑΔΗΜΑΪΚΟ ΕΤΟΣ 2008/2009**

P A R T D

**TERTIARY EDUCATION,
ACADEMIC YEAR 2008/2009**

ΤΡΙΤΟΒΑΘΜΙΑ ΕΚΠΑΙΔΕΥΣΗ
TERTIARY EDUCATION

ΠΙΝΑΚΑΣ 59. ΑΡΙΘΜΟΣ ΦΟΙΤΗΤΩΝ ΣΤΑ ΕΚΠΑΙΔΕΥΤΙΚΑ ΙΔΡΥΜΑΤΑ ΤΡΙΤΟΒΑΘΜΙΑΣ ΕΚΠΑΙΔΕΥΣΗΣ, 1980/81-2008/09
TABLE 59. NUMBER OF STUDENTS IN TERTIARY EDUCATIONAL INSTITUTIONS, 1980/81-2008/09

ΤΡΙΤΟΒΑΘΜΙΑ ΠΑΝΕΠΙΣΤΗΜΙΑΚΗ ΚΑΙ ΜΗ-ΠΑΝΕΠΙΣΤΗΜΙΑΚΗ
TERTIARY UNIVERSITY AND NON-UNIVERSITY

Έτος και φύλο	Πανεπιστημιακά ιδρύματα University institutions				Μη-Πανεπιστημιακά ιδρύματα Non-University institutions				Γενικό σύνολο Grand total		Year and sex
	Δημόσια Public		Ιδιωτικά Private		Δημόσια Public		Ιδιωτικά Private		Φοιτητές Students	Από τους οποίους ξένοι Of which foreigners	
	Φοιτητές Students	Από τους οποίους ξένοι Of which foreigners	Φοιτητές Students	Από τους οποίους ξένοι Of which foreigners	Φοιτητές Students	Από τους οποίους ξένοι Of which foreigners	Φοιτητές Students	Από τους οποίους ξένοι Of which foreigners			
1980/81 Σύνολο	0	0	0	0	993	36	947	295	1.940	331	1980/81 Total
Άντρες	0	0	0	0	519	32	615	279	1.134	311	Men
Γυναίκες	0	0	0	0	474	4	332	16	806	20	Women
1985/86 Σύνολο	0	0	0	0	1.426	115	1.708	429	3.134	544	1985/86 Total
Άντρες	0	0	0	0	763	86	864	355	1.627	441	Men
Γυναίκες	0	0	0	0	663	29	844	74	1.507	103	Women
1990/91 Σύνολο	0	0	0	0	1.986	104	4.568	1.080	6.554	1.184	1990/91 Total
Άντρες	0	0	0	0	986	72	2.191	854	3.177	926	Men
Γυναίκες	0	0	0	0	1.000	32	2.377	226	3.377	258	Women
1992/93 Σύνολο	486	28	0	0	1.369	83	4.408	1.190	6.263	1.301	1992/93 Total
Άντρες	58	7	0	0	803	55	2.314	1.000	3.175	1.062	Men
Γυναίκες	428	21	0	0	566	28	2.094	190	3.088	239	Women
1995/96 Σύνολο	1.962	160	0	0	1.846	46	5.066	1.305	8.874	1.511	1995/96 Total
Άντρες	353	68	0	0	918	36	2.346	941	3.617	1.045	Men
Γυναίκες	1.609	92	0	0	928	10	2.720	364	5.257	466	Women
1996/97 Σύνολο	2.097	200	0	0	2.881	66	5.004	1.409	9.982	1.675	1996/97 Total
Άντρες	452	96	0	0	1.755	45	2.216	940	4.423	1.081	Men
Γυναίκες	1.645	104	0	0	1.126	21	2.788	469	5.559	594	Women
1997/98 Σύνολο	2.311	233	0	0	2.725	69	5.491	1.439	10.527	1.741	1997/98 Total
Άντρες	540	106	0	0	1.773	40	2.306	923	4.619	1.069	Men
Γυναίκες	1.771	127	0	0	952	29	3.185	516	5.908	672	Women
1998/99 Σύνολο	2.379	187	0	0	2.683	48	5.780	1.625	10.842	1.860	1998/99 Total
Άντρες	519	82	0	0	1.888	31	2.360	1.013	4.767	1.126	Men
Γυναίκες	1.860	105	0	0	795	17	3.420	612	6.075	734	Women
1999/00 Σύνολο	2.589	188	0	0	1.970	46	5.855	1.791	10.414	2.025	1999/00 Total
Άντρες	587	76	0	0	1.358	30	2.524	1.136	4.469	1.242	Men
Γυναίκες	2.002	112	0	0	612	16	3.331	655	5.945	783	Women
2000/01 Σύνολο	2.866	178	0	0	1.480	59	7.588	2.235	11.934	2.472	2000/01 Total
Άντρες	676	73	0	0	877	41	3.458	1.385	5.011	1.499	Men
Γυναίκες	2.190	105	0	0	603	18	4.130	850	6.923	973	Women
2001/02 Σύνολο	3.156	234	0	0	2.013	41	8.758	2.783	13.927	3.058	2001/02 Total
Άντρες	729	92	0	0	1.288	31	4.274	1.801	6.291	1.924	Men
Γυναίκες	2.427	142	0	0	725	10	4.484	982	7.636	1.134	Women
2002/03 Σύνολο	3.658	274	0	0	2.161	45	12.453	4.963	18.272	5.282	2002/03 Total
Άντρες	885	107	0	0	1.321	33	7.022	3.946	9.228	4.086	Men
Γυναίκες	2.773	167	0	0	840	12	5.431	1.017	9.044	1.196	Women

(Συνέχ.-Cont'd)

ΤΡΙΤΟΒΑΘΜΙΑ ΕΚΠΑΙΔΕΥΣΗ
TERTIARY EDUCATION

ΠΙΝΑΚΑΣ 59(συνέχ.). ΑΡΙΘΜΟΣ ΦΟΙΤΗΤΩΝ ΣΤΑ ΕΚΠΑΙΔΕΥΤΙΚΑ ΙΔΡΥΜΑΤΑ ΤΡΙΤΟΒΑΘΜΙΑΣ ΕΚΠΑΙΔΕΥΣΗΣ,
1980/81-2008/09

TABLE 59(cont'd). NUMBER OF STUDENTS IN TERTIARY EDUCATIONAL INSTITUTIONS, 1980/81-2008/09

ΤΡΙΤΟΒΑΘΜΙΑ ΠΑΝΕΠΙΣΤΗΜΙΑΚΗ ΚΑΙ ΜΗ-ΠΑΝΕΠΙΣΤΗΜΙΑΚΗ
TERTIARY UNIVERSITY AND NON-UNIVERSITY

Έτος και φύλο	Πανεπιστημιακά ιδρύματα University institutions				Μη-Πανεπιστημιακά ιδρύματα Non-University institutions				Γενικό σύνολο Grand total		Year and sex
	Δημόσια Public		Ιδιωτικά Private		Δημόσια Public		Ιδιωτικά Private		Φοιτητές Students	Από τους οποίους ξένοι Of which foreigners	
	Φοιτητές Students	Από τους οποίους ξένοι Of which foreigners	Φοιτητές Students	Από τους οποίους ξένοι Of which foreigners	Φοιτητές Students	Από τους οποίους ξένοι Of which foreigners	Φοιτητές Students	Από τους οποίους ξένοι Of which foreigners			
2003/04 Σύνολο	4.110	295	0	0	2.070	40	14.669	6.344	20.849	6.679	2003/04 Total
Άντρες	1.063	114	0	0	1.198	27	8.598	5.077	10.859	5.218	Men
Γυναίκες	3.047	181	0	0	872	13	6.071	1.267	9.990	1.461	Women
2004/05 Σύνολο	4.532	316	0	0	1.938	33	13.608	4.552	20.078	4.901	2004/05 Total
Άντρες	1.170	125	0	0	1.005	27	7.461	3.204	9.636	3.356	Men
Γυναίκες	3.362	191	0	0	933	6	6.147	1.348	10.442	1.545	Women
2005/06 Σύνολο	4.861	377	0	0	2.014	42	13.712	5.211	20.587	5.630	2005/06 Total
Άντρες	1.376	158	0	0	989	32	7.751	3.990	10.116	4.180	Men
Γυναίκες	3.485	219	0	0	1.025	10	5.961	1.221	10.471	1.450	Women
2006/07 Σύνολο	5.340	476	0	0	1.812	39	15.075	5.446	22.227	5.961	2006/07 Total
Άντρες	1.648	200	0	0	1.025	32	8.417	4.208	11.090	4.440	Men
Γυναίκες	3.692	276	0	0	787	7	6.658	1.238	11.137	1.521	Women
2007/08 Σύνολο	6.144	671	7.823	875	1.636	25	10.085	6.182	25.688	7.753	2007/08 Total
Άντρες	2.029	317	3.706	447	956	20	6.402	4.977	13.093	5.761	Men
Γυναίκες	4.115	354	4.117	428	680	5	3.683	1.205	12.595	1.992	Women
2008/09 Σύνολο	7.527	941	10.367	1.507	1.249	14	11.843	8.303	30.986	10.765	2008/09 Total
Άντρες	2.543	413	5.124	837	743	12	8.065	6.880	16.475	8.142	Men
Γυναίκες	4.984	528	5.243	670	506	2	3.778	1.423	14.511	2.623	Women

Σημείωση: Το πρώτο δημόσιο πανεπιστήμιο, το Πανεπιστήμιο Κύπρου, δέχθηκε τους πρώτους φοιτητές του το Σεπτέμβριο του 1992, ενώ τα επόμενα δύο, το Ανοικτό Πανεπιστήμιο Κύπρου και το Τεχνολογικό Πανεπιστήμιο Κύπρου το Σεπτέμβριο του 2006 και 2007 αντίστοιχα. Τα πρώτα ιδιωτικά πανεπιστήμια δέχθηκαν τους πρώτους φοιτητές το Σεπτέμβριο του 2007.

Note: The first public university, the University of Cyprus, admitted its first students in September 1992, whereas the next two, the University of Cyprus and the Cyprus University of Technology in September 2006 and 2007 respectively. The first private universities admitted their first students in September 2007.

ΤΡΙΤΟΒΑΘΜΙΑ ΕΚΠΑΙΔΕΥΣΗ
TERTIARY EDUCATION

ΠΙΝΑΚΑΣ 60. ΑΡΙΘΜΟΣ ΦΟΙΤΗΤΩΝ ΚΑΙ ΔΙΔΑΚΤΙΚΟΥ ΠΡΟΣΩΠΙΚΟΥ ΚΑΤΑ ΕΚΠΑΙΔΕΥΤΙΚΟ ΙΔΡΥΜΑ, 2008/2009
TABLE 60. NUMBER OF STUDENTS AND TEACHING PERSONNEL BY EDUCATIONAL INSTITUTION, 2008/2009

ΤΡΙΤΟΒΑΘΜΙΑ ΠΑΝΕΠΙΣΤΗΜΙΑΚΗ ΚΑΙ ΜΗ-ΠΑΝΕΠΙΣΤΗΜΙΑΚΗ
TERTIARY UNIVERSITY AND NON-UNIVERSITY

Εκπαιδευτικό ίδρυμα	Φοιτητές Students		Καθηγητές (ΠΠΑ) ⁽¹⁾ Teaching personnel (FTE) ⁽¹⁾		Σπουδαστές ανά καθηγητή Student/ Teacher ratio	Educational institution
	Άντρες Men	Γυναίκες Women	Άντρες Men	Γυναίκες Women		
ΤΡΙΤΟΒΑΘΜΙΑ ΠΑΝΕΠΙΣΤΗΜΙΑΚΗ	7.667	10.227	650	344	18,0	TERTIARY UNIVERSITY
Δημόσια	2.543	4.984	328	147	15,8	Public
Πανεπιστήμιο Κύπρου	2.001	3.879	211	84	19,9	University of Cyprus
Ανοικτό Πανεπιστήμιο Κύπρου	337	520	28	15	19,9	Open University of Cyprus
Τεχνολογικό Πανεπιστήμιο Κύπρου	205	585	89	48	5,8	Cyprus University of Technology
Ιδιωτικά	5.124	5.243	322	197	20,0	Private
ΤΡΙΤΟΒΑΘΜΙΑ ΜΗ ΠΑΝΕΠΙΣΤΗΜΙΑΚΗ	8.808	4.284	428	355	16,7	TERTIARY NON-UNIVERSITY
Δημόσια	743	506	72	51	10,2	Public
Αστυνομική Ακαδημία	305	156	22	5	17,1	Cyprus Police Academy
Νοσηλευτική Σχολή	247	264	5	26	16,5	School of Nursing
Ανώτερο Τεχνολογικό Ινστιτούτο	50	6	18	7	2,2	Higher Technical Institute
Ανώτερο Εμποροεργασιακό Ινστιτούτο	91	48	17	9	5,3	Higher Hotel Institute
Δασικό Κολέγιο	15	0	7	0	2,1	Forestry College
Μεσογειακό Ινστιτούτο Διεύθυνσης	35	32	3	4	9,6	Mediterranean Institute of Management
Ιδιωτικά	8.065	3.778	356	304	17,9	Private
ΣΥΝΟΛΟ	16.475	14.511	1.078	699	17,4	TOTAL

(1) Ισοδύναμο πλήρους απασχόλησης

(1) Full time equivalent

ΤΡΙΤΟΒΑΘΜΙΑ ΕΚΠΑΙΔΕΥΣΗ
TERTIARY EDUCATION

ΠΙΝΑΚΑΣ 61. ΑΡΙΘΜΟΣ ΦΟΙΤΗΤΩΝ ΚΑΤΑ ΗΛΙΚΙΑ, ΕΠΙΠΕΔΟ ΣΠΟΥΔΩΝ ΚΑΙ ΦΥΛΟ, 2008/2009

TABLE 61. NUMBER OF STUDENTS BY AGE, LEVEL OF STUDY AND SEX, 2008/2009

ΤΡΙΤΟΒΑΘΜΙΑ ΠΑΝΕΠΙΣΤΗΜΙΑΚΗ ΚΑΙ ΜΗ-ΠΑΝΕΠΙΣΤΗΜΙΑΚΗ
TERTIARY UNIVERSITY AND NON-UNIVERSITY

Ηλικία φοιτητών	Πανεπιστημιακή - University						Μη-πανεπιστημιακή - Non-university						Age of students					
	Προπτυχιακό Undergraduates		Μεταπτυχιακό Postgraduates		Διδακτορικό Doctoral		Γενικό Σύνολο Grand Total		Πρώτο πτυχίο First degree		Μεταπτυχιακό Postgraduate			Γενικό Σύνολο Grand Total				
	Άντρες Men	Γυναίκες Women	Άντρες Men	Γυναίκες Women	Άντρες Men	Γυναίκες Women	Άντρες Men	Γυναίκες Women	Άντρες Men	Γυναίκες Women	Άντρες Men	Γυναίκες Women		Άντρες Men	Γυναίκες Women	Άντρες Men	Γυναίκες Women	
16 χρονών	2	1	3	0	0	0	0	0	0	0	0	0	0	0	0	0	26	16 years
17 "	36	293	329	0	0	0	0	0	0	0	0	0	0	0	0	0	227	17 "
18 "	242	1.816	2.058	0	0	0	0	0	0	0	0	0	0	0	0	0	912	18 "
19 "	565	1.565	2.130	0	0	0	0	0	0	0	0	0	0	0	0	0	1.273	19 "
20 "	1.126	1.454	2.580	2	0	2	0	0	0	0	0	0	0	0	0	0	1.513	20 "
21 "	1.088	1.204	2.292	3	24	27	0	0	0	0	0	0	0	0	0	0	1.470	21 "
22 "	958	563	1.521	15	159	174	0	1	1	1	1	1	1	1	1	1	1.216	22 "
23 "	781	328	1.109	41	223	264	0	4	4	4	4	4	4	4	4	4	1.094	23 "
24 "	441	186	627	82	204	286	3	23	26	3	23	26	3	23	26	3	1.040	24 "
>=25 "	940	783	1.723	1.104	1.183	2.287	225	181	406	181	406	406	406	406	406	406	4.294	>=25 "
Δε δηλώθηκε	10	27	37	1	1	2	2	2	4	2	4	6	4	6	7	7	27	Not stated
ΣΥΝΟΛΟ	6.189	8.220	14.409	1.248	1.794	3.042	230	213	443	17.894	3.800	12.044	564	484	1.048	13.092	TOTAL	

ΤΡΙΤΟΒΑΘΜΙΑ ΕΚΠΑΙΔΕΥΣΗ
TERTIARY EDUCATION

ΠΙΝΑΚΑΣ 62. ΑΡΙΘΜΟΣ ΕΓΓΡΑΦΩΝ ΤΟ 2008/2009 ΚΑΙ ΑΠΟΦΟΙΤΟΙ ΤΟΥ ΠΡΟΗΓΟΥΜΕΝΟΥ ΕΤΟΥΣ, ΚΑΤΑ ΕΠΙΠΕΔΟ ΚΑΙ ΚΛΑΔΟ ΣΠΟΥΔΩΝ
TABLE 62. NUMBER OF ENROLMENTS IN 2008/2009 AND GRADUATES OF THE PREVIOUS YEAR BY LEVEL AND FIELD OF STUDY

ΤΡΙΤΟΒΑΘΜΙΑ ΠΑΝΕΠΙΣΤΗΜΙΑΚΗ ΚΑΙ ΜΗ-ΠΑΝΕΠΙΣΤΗΜΙΑΚΗ
TERTIARY UNIVERSITY AND NON-UNIVERSITY

ISCED 97 ⁽¹⁾	Κλάδος σπουδών	Εγγραφές Enrolled		Απόφοιτοι Graduates		Field of Study
		Πανεπιστημιακή University	Μη-πανεπιστη- μιακή Non-university	Πανεπιστημιακή University	Μη-πανεπιστη- μιακή Non-university	
14	Παιδαγωγικά	2.344	53	463	21	Teacher training and education science
21	Τέχνες	1.193	568	60	135	Arts
22	Ανθρωπιστικές σπουδές	1.416	1	227	2	Humanities
31	Κοινωνικές επιστήμες	1.570	22	202	15	Social and behavioural science
32	Δημοσιογραφία και βιβλιοθηκονομία	344	54	32	12	Journalism and information
34	Διοίκηση επιχειρήσεων και συναφή	4.902	8.813	379	1.310	Business and administration
38	Νομικά	248	6	11	8	Law
42	Φυσιογνωστικές επιστήμες	109	0	7	0	Life science
44	Φυσικές επιστήμες	495	6	73	6	Physical science
46	Μαθηματικά και στατιστική	236	0	71	0	Mathematics and statistics
48	Πληροφορική	1.089	805	97	143	Computing
52	Μηχανική	1.627	43	64	31	Engineering and engineering trades
58	Αρχιτεκτονική και πολιτική μηχανική	1.025	28	27	13	Architecture and building
62	Γεωργία, δασονομία και αλιεία	55	15	0	8	Agriculture, forestry and fishery
72	Υγεία	867	773	31	235	Health
76	Κοινωνικές υπηρεσίες	346	101	4	45	Social services
81	Προσωπικές υπηρεσίες	0	1.343	0	353	Personal services
85	Περιβαλλοντική προστασία	28	0	0	0	Environmental protection
86	Υπηρεσίες ασφάλειας	0	461	0	143	Security services
...	Προπαρασκευαστικά μαθήματα	0	528	Preparatory courses
	ΣΥΝΟΛΟ	17.894	13.620	1.748	2.480	TOTAL
			31.514		4.228	

(1) Διεθνές σύστημα ταξινόμησης της εκπαίδευσης, κλάδοι σπουδών, ISCED97, UNESCO

(1) International standard classification of education, fields of study, ISCED97, UNESCO

ΤΡΙΤΟΒΑΘΜΙΑ ΕΚΠΑΙΔΕΥΣΗ
TERTIARY EDUCATION

ΠΙΝΑΚΑΣ 63α. ΑΡΙΘΜΟΣ ΚΥΠΡΙΩΝ ΦΟΙΤΗΤΩΝ ΣΤΟ ΠΡΟΓΡΑΜΜΑ ΕΡΑΣΜΟΥΣ, ΠΟΥ ΠΗΓΑΙΝΟΥΝ ΣΕ ΑΛΛΕΣ ΧΩΡΕΣ ΚΑΤΑ ΧΩΡΑ, ΕΠΙΠΕΔΟ ΚΑΙ ΦΥΛΟ, 2008/2009

TABLE 63a. NUMBER OF CYPRIOT STUDENTS IN ERASMUS PROGRAMMES, GOING TO OTHER COUNTRIES BY COUNTRY, LEVEL AND SEX, 2008/2009

ΤΡΙΤΟΒΑΘΜΙΑ ΠΑΝΕΠΙΣΤΗΜΙΑΚΗ ΚΑΙ ΜΗ-ΠΑΝΕΠΙΣΤΗΜΙΑΚΗ
TERTIARY UNIVERSITY AND NON-UNIVERSITY

Χώρα	Επίπεδο σπουδών / Level of study									Country
	Προπτυχιακό Undergraduates		Μεταπτυχιακό Postgraduates		Διδακτορικό Doctoral		Σύνολο Total			
	Άντρες Men	Γυναίκες Women	Άντρες Men	Γυναίκες Women	Άντρες Men	Γυναίκες Women	Άντρες Men	Γυναίκες Women	Σύνολο Total	
Αυστρία	9	1	0	0	0	0	9	1	10	Austria
Βέλγιο	4	12	0	0	0	0	4	12	16	Belgium
Γαλλία	1	11	0	0	0	0	1	11	12	France
Γερμανία	1	4	1	0	0	0	2	4	6	Germany
Δανία	3	0	0	0	0	0	3	0	3	Denmark
Ελλάδα	12	26	0	0	0	0	12	26	38	Greece
Εσθονία	1	0	0	0	0	0	1	0	1	Estonia
Ην. Βασίλειο	1	8	0	0	0	0	1	8	9	United Kingdom
Ισπανία	7	7	0	0	1	0	8	7	15	Spain
Ιταλία	2	6	0	0	0	0	2	6	8	Italy
Ολλανδία	3	1	0	0	0	0	3	1	4	Netherlands
Σουηδία	0	5	0	0	0	0	0	5	5	Sweden
Τουρκία	1	4	0	0	0	0	1	4	5	Turkey
Τσεχία	0	4	0	0	0	0	0	4	4	Czech Republic
Φινλανδία	1	0	0	0	0	0	1	0	1	Finland
Σύνολο	46	89	1	0	1	0	48	89	137	Total

**ΤΡΙΤΟΒΑΘΜΙΑ ΕΚΠΑΙΔΕΥΣΗ
TERTIARY EDUCATION**

ΠΙΝΑΚΑΣ 63β. ΑΡΙΘΜΟΣ ΞΕΝΩΝ ΦΟΙΤΗΤΩΝ ΣΤΟ ΠΡΟΓΡΑΜΜΑ ΕΡΑΣΜΟΥΣ, ΠΟΥ ΕΡΧΟΝΤΑΙ ΣΤΗΝ ΚΥΠΡΟ, ΚΑΤΑ ΧΩΡΑ ΣΠΟΥΔΩΝ, ΕΠΙΠΕΔΟ ΚΑΙ ΦΥΛΟ, 2008/2009

TABLE 63b. NUMBER OF FOREIGN STUDENTS IN ERASMUS PROGRAMMES, COMING TO CYPRUS, BY COUNTRY OF STUDY, LEVEL AND SEX, 2008/2009

**ΤΡΙΤΟΒΑΘΜΙΑ ΠΑΝΕΠΙΣΤΗΜΙΑΚΗ ΚΑΙ ΜΗ-ΠΑΝΕΠΙΣΤΗΜΙΑΚΗ
TERTIARY UNIVERSITY AND NON-UNIVERSITY**

Χώρα	Επίπεδο σπουδών / Level of study									Country
	Προπτυχιακό Undergraduates		Μεταπτυχιακό Postgraduates		Διδακτορικό Doctoral		Σύνολο Total			
	Αντρες Men	Γυναίκες Women	Αντρες Men	Γυναίκες Women	Αντρες Men	Γυναίκες Women	Αντρες Men	Γυναίκες Women	Σύνολο Total	
Βέλγιο	3	5	0	0	0	0	3	5	8	Belgium
Βουλγαρία	1	1	0	0	0	0	1	1	2	Bulgaria
Γαλλία	8	8	2	0	0	0	10	8	18	France
Γερμανία	8	13	1	1	0	0	9	14	23	Germany
Δανία	4	0	0	0	0	0	4	0	4	Denmark
Ελβετία	1	0	0	0	0	0	1	0	1	Switzerland
Ελλάδα	4	5	0	0	0	0	4	5	9	Greece
Εσθονία	1	7	0	0	0	0	1	7	8	Estonia
Ην. Βασίλειο	2	6	0	0	0	0	2	6	8	United Kingdom
Ισπανία	9	8	0	0	0	0	9	8	17	Spain
Ιταλία	10	11	0	0	0	0	10	11	21	Italy
Λετονία	0	2	0	0	0	0	0	2	2	Latvia
Λιθουανία	2	10	0	0	0	0	2	10	12	Lithuania
Λίχτενσταϊν	0	2	0	0	0	0	0	2	2	Liechtenstein
Ολλανδία	0	2	0	0	0	0	0	2	2	Netherlands
Ουγγαρία	0	1	0	0	0	0	0	1	1	Hungary
Πολωνία	9	23	1	4	0	0	10	27	37	Poland
Ρουμανία	0	2	0	0	0	0	0	2	2	Romania
Σλοβακία	1	2	0	0	0	0	1	2	3	Slovak Republic
Σουηδία	0	0	1	0	0	0	1	0	1	Sweden
Τσεχία	1	2	0	0	0	0	1	2	3	Czech Republic
Φινλανδία	5	6	0	0	0	0	5	6	11	Finland
Σύνολο	69	116	5	5	0	0	74	121	195	Total

ΤΡΙΤΟΒΑΘΜΙΑ ΕΚΠΑΙΔΕΥΣΗ
TERTIARY EDUCATION

ΠΙΝΑΚΑΣ 64. ΑΡΙΘΜΟΣ ΦΟΙΤΗΤΩΝ ΚΑΤΑ ΤΥΠΟ ΕΚΠΑΙΔΕΥΤΙΚΟΥ ΙΔΡΥΜΑΤΟΣ, ΗΛΙΚΙΑ, ΕΠΙΠΕΔΟ ΚΑΙ ΦΥΛΟ, 2008/2009
TABLE 64. NUMBER OF STUDENTS BY TYPE OF INSTITUTION, AGE, LEVEL AND SEX, 2008/2009

ΤΡΙΤΟΒΑΘΜΙΑ ΠΑΝΕΠΙΣΤΗΜΙΑΚΗ-ΤΕΡΤΙΑΡΥ UNIVERSITY

Τύπος εκπαιδευτικού ιδρύματος και ηλικία φοιτητών	Προπτυχιακό Undergraduates		Μεταπτυχιακό Postgraduates		Διδακτορικό Doctoral		Γενικό σύνολο Grand total			Type of institution and age of students
	Άντρες Men	Γυναίκες Women	Σύνολο Total	Άντρες Men	Γυναίκες Women	Σύνολο Total	Άντρες Men	Γυναίκες Women	Σύνολο Total	
ΔΗΜΟΣΙΑ										PUBLIC
17 χρόνων	9	144	153	0	0	0	0	9	144	153
18 "	56	1.047	1.103	0	0	0	0	56	1.047	1.103
19 "	178	753	931	0	0	0	0	178	753	931
20 "	332	673	1.005	0	0	0	0	332	673	1.005
21 "	301	599	900	0	13	13	0	301	612	913
22 "	283	199	482	10	91	101	0	293	291	584
23 "	221	76	297	17	106	123	0	238	186	424
24 "	58	38	96	42	105	147	3	103	166	269
25 "	28	19	47	56	72	128	4	88	115	203
26 "	13	19	32	53	59	112	13	79	103	182
27 "	14	9	23	30	45	75	22	66	78	144
28 "	13	7	20	44	46	90	31	88	74	162
29 "	11	10	21	43	26	69	27	81	55	136
30-34 "	24	42	66	145	143	288	72	241	224	465
35-39 "	14	33	47	127	158	285	27	168	204	372
40+ "	18	51	69	168	163	331	29	215	230	445
Δε δηλώθηκε	5	24	29	0	1	1	2	7	29	36
ΣΥΝΟΛΟ	1.578	3.743	5.321	735	1.028	1.763	230	2.543	4.984	7.527

(Συνέχεια-cont'd)

ΤΡΙΤΟΒΑΘΜΙΑ ΕΚΠΑΙΔΕΥΣΗ
TERTIARY EDUCATION

ΠΙΝΑΚΑΣ 64 (συνέχ.). ΔΡΙΘΜΟΣ ΦΟΙΤΗΤΩΝ ΚΑΤΑ ΤΥΠΟ ΕΚΠΑΙΔΕΥΤΙΚΟΥ ΙΑΡΥΜΑΤΟΣ, ΗΛΙΚΙΑ, ΕΠΙΠΕΔΟ ΚΑΙ ΦΥΛΟ, 2008/2009
TABLE 64 (cont'd). NUMBER OF STUDENTS BY TYPE OF INSTITUTION, AGE, LEVEL AND SEX, 2008/2009

ΤΡΙΤΟΒΑΘΜΙΑ ΠΑΝΕΠΙΣΤΗΜΙΑΚΗ-ΤΕΡΤΙΑΡΙΑ UNIVERSITY

Τύπος εκπαιδευτικού ιδρύματος και ηλικία φοιτητών	Προπτυχιακό Undergraduates		Μεταπτυχιακό Postgraduates		Διδακτορικό Doctoral		Γενικό σύνολο Grand total		Type of institution and age of students	
	Άντρες Men	Γυναίκες Women	Σύνολο Total	Άντρες Men	Γυναίκες Women	Σύνολο Total	Άντρες Men	Γυναίκες Women		Σύνολο Total
ΙΔΙΩΤΙΚΑ									PRIVATE	
16 χρονών	2	1	3	0	0	0	0	2	1	3
17 "	27	149	176	0	0	0	0	27	149	176
18 "	186	769	955	0	0	0	0	186	769	955
19 "	387	812	1.199	0	0	0	0	387	812	1.199
20 "	794	781	1.575	2	0	2	0	796	781	1.577
21 "	787	605	1.392	3	11	14	0	790	616	1.406
22 "	675	364	1.039	5	68	73	0	680	432	1.112
23 "	560	252	812	24	117	141	0	584	369	953
24 "	383	148	531	40	99	139	0	423	247	670
25 "	266	129	395	65	78	143	0	331	207	538
26 "	152	76	228	69	69	138	0	221	145	366
27 "	89	60	149	49	73	122	0	138	133	271
28 "	75	46	121	50	52	102	0	125	98	223
29 "	43	39	82	31	40	71	0	74	79	153
30-34 "	113	128	241	93	84	177	0	206	212	418
35-39 "	42	72	114	37	30	67	0	79	102	181
40+ "	25	43	68	44	45	89	0	69	88	157
Δε δηλώθηκε	5	3	8	1	0	1	0	6	3	9
ΣΥΝΟΛΟ	4.611	4.477	9.088	513	766	1.279	0	5.124	5.243	10.367

(Συνέχεια-cont'd)

ΤΡΙΤΟΒΑΘΜΙΑ ΕΚΠΑΙΔΕΥΣΗ
TERTIARY EDUCATION

ΠΙΝΑΚΑΣ 64 (συνέχ.). ΑΡΙΘΜΟΣ ΦΟΙΤΗΤΩΝ ΚΑΤΑ ΤΥΠΟ ΕΚΠΑΙΔΕΥΤΙΚΟΥ ΙΔΡΥΜΑΤΟΣ, ΗΛΙΚΙΑ, ΕΠΙΠΕΔΟ ΚΑΙ ΦΥΛΟ, 2008/2009
TABLE 64 (cont'd). NUMBER OF STUDENTS BY TYPE OF INSTITUTION, AGE, LEVEL AND SEX, 2008/2009

ΤΡΙΤΟΒΑΘΜΙΑ ΠΑΝΕΠΙΣΤΗΜΙΑΚΗ-ΤΕΡΤΙΑΡΙΑ UNIVERSITY

Τύπος εκπαιδευτικού ιδρύματος και ηλικία φοιτητών	Προπτυχιακό Undergraduates		Μεταπτυχιακό Postgraduates		Διδακτορικό Doctoral		Γενικό σύνολο Grand total		Type of institution and age of students				
	Άντρες Men	Γυναίκες Women	Σύνολο Total	Άντρες Men	Γυναίκες Women	Σύνολο Total	Άντρες Men	Γυναίκες Women		Σύνολο Total			
ΔΗΜΟΣΙΑ ΚΑΙ ΙΔΙΩΤΙΚΑ									PUBLIC AND PRIVATE				
16 χρόνων	2	1	3	0	0	0	0	0	0	16 years			
17 "	36	293	329	0	0	0	0	0	0	17 "			
18 "	242	1.816	2.058	0	0	0	0	0	0	18 "			
19 "	565	1.565	2.130	0	0	0	0	0	0	19 "			
20 "	1.126	1.454	2.580	2	0	2	0	0	0	20 "			
21 "	1.088	1.204	2.292	3	24	27	0	0	0	21 "			
22 "	958	563	1.521	15	159	174	0	1	1	22 "			
23 "	781	328	1.109	41	223	264	0	4	4	23 "			
24 "	441	186	627	82	204	286	3	23	26	24 "			
25 "	294	148	442	121	150	271	4	24	28	25 "			
26 "	165	95	260	122	128	250	13	25	38	26 "			
27 "	103	69	172	79	118	197	22	24	46	27 "			
28 "	88	53	141	94	98	192	31	21	52	28 "			
29 "	54	49	103	74	66	140	27	19	46	29 "			
30-34 "	137	170	307	238	227	465	72	39	111	30-34 "			
35-39 "	56	105	161	164	188	352	27	13	40	35-39 "			
40+ "	43	94	137	212	208	420	29	16	45	40+ "			
Δε δηλώθηκε	10	27	37	1	1	2	2	4	6	Not stated			
ΓΕΝΙΚΟ ΣΥΝΟΛΟ	6.189	8.220	14.409	1.248	1.794	3.042	230	213	443	7.667	10.227	17.894	GRAND TOTAL

ΤΡΙΤΟΒΑΘΜΙΑ ΕΚΠΑΙΔΕΥΣΗ
TERTIARY EDUCATION

ΠΙΝΑΚΑΣ 65. ΑΡΙΘΜΟΣ ΚΥΠΡΙΩΝ ΦΟΙΤΗΤΩΝ ΚΑΤΑ ΤΥΠΟ ΕΚΠΑΙΔΕΥΤΙΚΟΥ ΙΔΡΥΜΑΤΟΣ, ΚΟΙΝΟΤΗΤΑ/ΘΡΗΣΚΕΥΤΙΚΗ ΟΜΑΔΑ, ΕΠΙΠΕΔΟ ΚΑΙ ΦΥΛΟ, 2008/2009
TABLE 65. NUMBER OF CYPRIOT STUDENTS BY TYPE OF INSTITUTION, COMMUNITY/RELIGIOUS GROUP, LEVEL AND SEX, 2008/2009

ΤΡΙΤΟΒΑΘΜΙΑ ΠΑΝΕΠΙΣΤΗΜΙΑΚΗ-ΤΕΡΤΙΑΡΙΑ UNIVERSITY

Κοινότητα/Θρησκευτική ομάδα	Προπτυχιακό Undergraduates		Μεταπτυχιακό Postgraduates		Διδακτορικό Doctoral		Γενικό σύνολο Grand total		Community/Religious group				
	Άντρες Men	Γυναίκες Women	Σύνολο Total	Άντρες Men	Γυναίκες Women	Σύνολο Total	Άντρες Men	Γυναίκες Women		Σύνολο Total			
ΔΗΜΟΣΙΑ									PUBLIC				
Ελληνοκύπριοι	1.347	3.365	4.712	547	839	1.386	205	189	394	2.099	4.393	6.492	Greek Cypriots
Τουρκοκύπριοι	2	4	6	1	0	1	3	0	3	6	4	10	Turkish Cypriots
Μαρονίτες	16	45	61	4	4	8	0	4	4	20	53	73	Maronites
Αρμένιοι	3	3	6	0	1	1	0	0	0	3	4	7	Armenians
Λατίνοι	2	1	3	0	1	1	0	0	0	2	2	4	Latins
Σύνολο	1.370	3.418	4.788	552	845	1.397	208	193	401	2.130	4.456	6.586	Total
ΙΔΙΩΤΙΚΑ													PRIVATE
Ελληνοκύπριοι	3.921	3.889	7.810	335	656	991	0	0	0	4.256	4.545	8.801	Greek Cypriots
Τουρκοκύπριοι	24	22	46	5	5	10	0	0	0	29	27	56	Turkish Cypriots
Αρμένιοι	2	1	3	0	0	0	0	0	0	2	1	3	Armenians
Σύνολο	3.947	3.912	7.859	340	661	1.001	0	0	0	4.287	4.573	8.860	Total
ΔΗΜΟΣΙΑ ΚΑΙ ΙΔΙΩΤΙΚΑ													PUBLIC AND PRIVATE
Ελληνοκύπριοι	5.268	7.254	12.522	882	1.495	2.377	205	189	394	6.355	8.938	15.293	Greek Cypriots
Τουρκοκύπριοι	26	26	52	6	5	11	3	0	3	35	31	66	Turkish Cypriots
Μαρονίτες	16	45	61	4	4	8	0	4	4	20	53	73	Maronites
Αρμένιοι	5	4	9	0	1	1	0	0	0	5	5	10	Armenians
Λατίνοι	2	1	3	0	1	1	0	0	0	2	2	4	Latins
ΣΥΝΟΛΟ	5.317	7.330	12.647	892	1.506	2.398	208	193	401	6.417	9.029	15.446	TOTAL

ΤΡΙΤΟΒΑΘΜΙΑ ΕΚΠΑΙΔΕΥΣΗ
TERTIARY EDUCATION

ΠΙΝΑΚΑΣ 66. ΑΡΙΘΜΟΣ ΞΕΝΩΝ ΦΟΙΤΗΤΩΝ ΚΑΤΑ ΤΥΠΟ ΕΚΠΑΙΔΕΥΤΙΚΟΥ ΙΔΡΥΜΑΤΟΣ, ΧΩΡΑ ΥΠΗΚΟΟΤΗΤΑΣ, ΧΩΡΑ ΥΠΗΚΟΟΤΗΤΑΣ, ΕΠΙΠΕΔΟ ΚΑΙ ΦΥΛΟ, 2008/2009
TABLE 66. NUMBER OF FOREIGN STUDENTS BY TYPE OF INSTITUTION, COUNTRY OF CITIZENSHIP, LEVEL AND SEX, 2008/2009

ΤΡΙΤΟΒΑΘΜΙΑ ΠΑΝΕΠΙΣΤΗΜΙΑΚΗ-ΤΕΡΤΙΑΡΙΑ ΥΠΗΡΕΣΙΑ

Τύπος εκπαιδευτικού ιδρύματος και χώρα υπηκοότητας	Προπτυχιακό Undergraduates		Μεταπτυχιακό Postgraduates		Διδακτορικό Doctoral		Γενικό σύνολο Grand total		Type of institution and country of citizenship
	Ανδρες Men	Γυναίκες Women	Ανδρες Men	Γυναίκες Women	Ανδρες Men	Γυναίκες Women	Ανδρες Men	Γυναίκες Women	
	Σύνολο Total	Σύνολο Total	Σύνολο Total	Σύνολο Total	Σύνολο Total	Σύνολο Total	Σύνολο Total	Σύνολο Total	
Χώρες Ευρωπαϊκής Ένωσης									European Union countries
Αυστρία	0	0	0	0	1	0	1	0	Austria
Βέλγιο	0	1	0	0	0	0	0	1	Belgium
Βουλγαρία	0	3	0	2	0	1	0	6	Bulgaria
Γαλλία	5	3	2	3	0	0	7	6	France
Γερμανία	8	7	2	0	2	0	12	7	Germany
Ελλάδα	168	271	165	330	17	12	350	448	Greece
Ηνωμένο Βασίλειο	2	8	0	1	0	0	2	9	United Kingdom
Ισπανία	0	3	0	0	0	0	0	3	Spain
Ιταλία	4	4	2	1	0	0	6	5	Italy
Ουγγαρία	1	0	0	0	0	0	0	0	Hungary
Πολωνία	5	10	1	1	0	0	5	11	Poland
Ρουμανία	0	1	0	0	0	1	0	2	Romania
Σλοβακία	1	2	0	0	0	0	1	2	Slovak Republic
Τσεχία	0	0	2	0	0	0	2	0	Czech Republic
Φινλανδία	3	0	0	0	0	0	3	0	Finland
Σύνολο	197	313	173	346	20	14	390	500	Total
Άλλες χώρες									Other countries
Αίγυπτος	0	0	1	2	0	0	1	1	Egypt
Αλβανία	6	4	0	2	0	0	6	6	Albania
Αυστραλία	0	1	1	0	0	0	1	1	Australia
Βοσνία - Ερζεγοβίνη	0	0	0	1	0	0	0	1	Bosnia - Herzegovina
Γεωργία	0	0	1	0	0	0	1	0	Georgia
Η.Π.Α.	0	0	2	1	0	0	2	1	U.S.A.
Ιράν	0	1	2	4	0	0	2	3	Iran
Κίνα	0	0	0	0	1	0	1	0	China
Νεπάλ	0	0	1	1	0	0	1	0	Nepal
Ουζμπεκιστάν	0	0	1	2	0	0	1	1	Uzbekistan
Ουκρανία	1	0	0	0	0	2	1	2	Ukraine
Πακιστάν	0	0	0	0	1	0	1	0	Pakistan
Ρωσσία	2	1	0	2	0	4	2	7	Russia
Σερβία	0	0	1	0	0	0	1	0	Serbia
Δε δηλώθηκε	2	5	0	0	0	0	2	5	Not Stated
Σύνολο	11	12	10	20	2	6	23	28	Total
Σύνολο Δημόσιων	208	325	183	366	22	20	413	528	Total of Public

(Συνέχεια-cont'd)

ΤΡΙΤΟΒΑΘΜΙΑ ΕΚΠΑΙΔΕΥΣΗ
TERTIARY EDUCATION

ΠΙΝΑΚΑΣ 66 (συνέχ.). ΔΡΙΘΜΟΣ ΞΕΝΩΝ ΦΟΙΤΗΤΩΝ ΚΑΤΑ ΤΥΠΟ ΕΚΠΑΙΔΕΥΤΙΚΟΥ ΙΔΡΥΜΑΤΟΣ, ΧΩΡΑ ΥΠΗΚΟΟΤΗΤΑΣ, ΧΩΡΑ ΥΠΗΚΟΟΤΗΤΑΣ, ΕΠΙΠΕΔΟ ΚΑΙ ΦΥΛΟ, 2008/2009
TABLE 66 (cont'd). NUMBER OF FOREIGN STUDENTS BY TYPE OF INSTITUTION, COUNTRY OF CITIZENSHIP, LEVEL AND SEX, 2008/2009

ΤΡΙΤΟΒΑΘΜΙΑ ΠΑΝΕΠΙΣΤΗΜΙΑΚΗ-ΤΕΡΤΙΑΡΙΑ ΥΠΗΡΕΣΙΑ

Τύπος εκπαιδευτικού ιδρύματος και χώρα υπηκοότητας	Προπτυχιακό Undergraduates		Μεταπτυχιακό Postgraduates		Διδακτορικό Doctoral		Γενικό σύνολο Grand total		Type of institution and country of citizenship		
	Άνδρες Men	Γυναίκες Women	Σύνολο Total	Άνδρες Men	Γυναίκες Women	Σύνολο Total	Άνδρες Men	Γυναίκες Women		Σύνολο Total	
ΙΔΙΩΤΙΚΕΣ ΣΧΟΛΕΣ - PRIVATE SCHOOLS											
Χώρες Ευρωπαϊκής Ένωσης											
Αυστρία	0	2	2	0	1	1	0	0	0	3	3
Βέλγιο	2	4	6	0	0	0	0	0	0	4	6
Βουλγαρία	32	43	75	6	5	11	0	0	0	38	86
Γαλλία	2	5	7	1	0	1	0	0	0	3	8
Γερμανία	1	9	10	0	3	3	0	0	0	1	13
Δανία	3	0	3	0	0	0	0	0	0	3	3
Ελλάδα	141	134	275	6	8	14	0	0	0	147	289
Εσθονία	1	2	3	0	0	0	0	0	0	1	3
Ηνωμένο Βασίλειο	8	11	19	0	0	0	0	0	0	8	19
Ιρλανδία	1	0	1	0	0	0	0	0	0	1	1
Ισπανία	8	3	11	0	0	0	0	0	0	8	11
Ιταλία	5	4	9	0	0	0	0	0	0	5	9
Λετονία	3	2	5	0	0	0	0	0	0	3	5
Λιθουανία	3	10	13	0	0	0	0	0	0	3	13
Πολωνία	6	12	18	0	0	0	0	0	0	6	18
Πορτογαλλία	0	2	2	0	0	0	0	0	0	0	2
Ρουμανία	5	13	18	0	0	0	0	0	0	5	18
Σλοβακία	0	4	4	1	1	2	0	0	0	1	6
Σουηδία	0	2	2	0	0	0	0	0	0	0	2
Τσεχία	1	1	2	0	1	1	0	0	0	1	3
Φινλανδία	2	7	9	0	0	0	0	0	0	2	9
Σύνολο	224	270	494	14	19	33	0	0	0	238	527

(Συνέχεια-cont'd)

ΤΡΙΤΟΒΑΘΜΙΑ ΕΚΠΑΙΔΕΥΣΗ
TERTIARY EDUCATION

ΠΙΝΑΚΑΣ 66 (συνέχ.). ΑΡΙΘΜΟΣ ΞΕΝΩΝ ΦΟΙΤΗΤΩΝ ΚΑΤΑ ΤΥΠΟ ΕΚΠΑΙΔΕΥΤΙΚΟΥ ΙΔΡΥΜΑΤΟΣ, ΧΩΡΑ ΥΠΗΚΟΟΤΗΤΑΣ, ΕΠΙΠΕΔΟ ΚΑΙ ΦΥΛΟ, 2008/2009
TABLE 66 (cont'd). NUMBER OF FOREIGN STUDENTS BY TYPE OF INSTITUTION, COUNTRY OF CITIZENSHIP, LEVEL AND SEX, 2008/2009

ΤΡΙΤΟΒΑΘΜΙΑ ΠΑΝΕΠΙΣΤΗΜΙΑΚΗ-ΤΕΡΤΙΑΡΥ UNIVERSITY

Τύπος εκπαιδευτικού ιδρύματος και χώρα υπηκόοτητας	Προπτυχιακό Undergraduates		Μεταπτυχιακό Postgraduates		Διδακτορικό Doctoral		Γενικό σύνολο Grand total			Type of institution and country of citizenship		
	Ανδρες Men	Γυναίκες Women	Σύνολο Total	Ανδρες Men	Γυναίκες Women	Σύνολο Total	Ανδρες Men	Γυναίκες Women	Σύνολο Total			
	Άλλες χώρες	8	3	11	0	0	0	0	0		0	8
Αλβανία	3	3	6	0	2	2	0	0	0	3	5	8
Αρμενία	2	5	7	0	1	1	0	0	0	2	6	8
Η.Π.Α.	53	14	67	19	1	20	0	0	0	72	15	87
Ινδία	11	0	11	3	2	5	0	0	0	14	2	16
Ιορδανία	45	34	79	8	7	15	0	0	0	53	41	94
Ιράν	37	14	51	9	5	14	0	0	0	46	19	65
Καμερούν	1	4	5	0	1	1	0	0	0	1	5	6
Κένυα	47	30	77	37	15	52	0	0	0	84	45	129
Κίνα	1	9	10	2	1	3	0	0	0	3	10	13
Λευκορωσία	8	6	14	4	0	4	0	0	0	12	6	18
Λίβανος	9	3	12	4	2	6	0	0	0	13	5	18
Μαρόκο	5	2	7	0	0	0	0	0	0	5	2	7
Μεξικό	1	6	7	1	1	2	0	0	0	2	7	9
Μολδαβία	34	0	34	24	3	27	0	0	0	58	3	61
Μπαγγκλαντές	17	7	24	12	2	14	0	0	0	29	9	38
Νεπάλ	40	14	54	12	2	14	0	0	0	52	16	68
Νιγηρία	7	28	35	1	8	9	0	0	0	8	36	44
Ουκρανία	27	0	27	8	1	9	0	0	0	35	1	36
Πακιστάν	7	2	9	2	1	3	0	0	0	9	3	12
Παλαιστίνη	34	68	102	3	20	23	0	0	0	37	88	125
Ρωσσία	5	4	9	2	2	4	0	0	0	7	6	13
Σερβία	19	2	21	3	1	4	0	0	0	22	3	25
Συρία	19	37	56	5	8	13	0	0	0	24	45	69
Άλλες χώρες	440	295	735	159	86	245	0	0	0	599	381	980
Σύνολο	664	565	1.229	173	105	278	0	0	0	837	670	1.507
Σύνολο Ιδιωτικών	872	890	1.762	356	288	644	22	20	42	1.250	1.198	2.448
ΓΕΝΙΚΟ ΣΥΝΟΛΟ												GRAND TOTAL

ΠΙΝΑΚΑΣ 67. ΑΝΑΛΥΣΗ ΕΓΓΡΑΦΩΝ ΦΟΙΤΗΤΩΝ ΚΑΤΑ ΤΥΠΟ ΕΚΠΑΙΔΕΥΤΙΚΟΥ ΙΔΡΥΜΑΤΟΣ, ΕΠΙΠΕΔΟ ΚΑΙ ΦΥΛΟ, 2008/2009
TABLE 67. ANALYSIS OF ENROLMENTS OF STUDENTS BY TYPE OF INSTITUTION, LEVEL AND SEX, 2008/2009

ΤΡΙΤΟΒΑΘΜΙΑ ΠΑΝΕΠΙΣΤΗΜΙΑΚΗ-ΤΕΡΤΙΑΡΙΑ UNIVERSITY

Τύπος εκπαιδευτικού ιδρύματος και τύπος εγγραφής	Προπτυχιακό Undergraduates		Μεταπτυχιακό Postgraduates		Γενικό σύνολο Grand total			Type of institution and type of enrolment
	Άντρες Men	Γυναίκες Women	Σύνολο Total	Άντρες Men	Γυναίκες Women	Σύνολο Total		
ΔΗΜΟΣΙΑ								PUBLIC
Νέες εγγραφές	449	1.241	1.690	157	242	399	606	New entrants
Επανεγγραφές	9	9	18	12	14	26	21	Re-entrants
Συνεχίζουσιν	1.120	2.493	3.613	566	772	1.338	1.686	Continuing
ΙΔΙΩΤΙΚΑ								PRIVATE
Νέες εγγραφές	1.727	1.365	3.092	148	192	340	1.875	New entrants
Επανεγγραφές	4	6	10	1	1	2	5	Re-entrants
Συνεχίζουσιν	2.880	3.106	5.986	364	573	937	3.244	Continuing
ΔΗΜΟΣΙΑ ΚΑΙ ΙΔΙΩΤΙΚΑ								PUBLIC AND PRIVATE
Νέα εγγραφή	2.176	2.606	4.782	305	434	739	2.481	New entrants
Επανεγγραφές	13	15	28	13	15	28	26	Re-entrants
Συνεχίζουσιν	4.000	5.599	9.599	930	1.345	2.275	4.930	Continuing
ΣΥΝΟΛΟ	6.189	8.220	14.409	1.248	1.794	3.042	7.437	TOTAL
								10.014
								17.451

ΤΡΙΤΟΒΑΘΜΙΑ ΕΚΠΑΙΔΕΥΣΗ
TERTIARY EDUCATION

ΠΙΝΑΚΑΣ 68. ΝΕΕΣ ΕΓΓΡΑΦΕΣ ΦΟΙΤΗΤΩΝ ΚΑΤΑ ΤΥΠΟ ΕΚΠΑΙΔΕΥΤΙΚΟΥ ΙΔΡΥΜΑΤΟΣ, ΗΛΙΚΙΑ, ΕΠΙΠΕΔΟ ΚΑΙ ΦΥΛΟ, 2008/2009
TABLE 68. NEW ENTRANTS OF STUDENTS BY TYPE OF INSTITUTION, AGE, LEVEL AND SEX, 2008/2009

ΤΡΙΤΟΒΑΘΜΙΑ ΠΑΝΕΠΙΣΤΗΜΙΑΚΗ-ΤΕΡΤΙΑΡΙΑ UNIVERSITY

Τύπος εκπαιδευτικού ιδρύματος και ηλικία φοιτητών	Προπτυχιακό Undergraduates		Μεταπτυχιακό Postgraduates		Γενικό σύνολο Grand total		Type of institution and age of students
	Άντρες Men	Γυναίκες Women	Σύνολο Total	Άντρες Men	Γυναίκες Women	Σύνολο Total	
ΔΗΜΟΣΙΑ							PUBLIC
17 χρόνων	9	144	153	0	0	144	153
18 "	46	918	964	0	0	918	964
19 "	101	70	171	0	0	70	171
20 "	206	17	223	0	0	206	223
21 "	14	10	24	0	13	14	37
22 "	15	17	32	8	75	23	115
23 "	19	14	33	11	38	30	82
24 "	10	11	21	27	20	37	68
25 "	8	1	9	20	15	28	44
26 "	1	6	7	17	12	18	36
27 "	5	2	7	4	5	9	16
28 "	2	0	2	7	11	9	20
29 "	3	2	5	10	5	13	20
30-34 "	3	5	8	17	27	20	52
35-39 "	1	2	3	17	13	18	33
40+ "	1	2	3	19	7	20	29
Δε δηλώθηκε	5	20	25	0	1	5	26
Σύνολο	449	1.241	1.690	157	242	606	2.089
<i>Από τους οποίους ξένοι</i>	<i>60</i>	<i>86</i>	<i>146</i>	<i>15</i>	<i>20</i>	<i>75</i>	<i>181</i>

(Συνέχεια-cont'd)

ΤΡΙΤΟΒΑΘΜΙΑ ΕΚΠΑΙΔΕΥΣΗ
TERTIARY EDUCATION

ΠΙΝΑΚΑΣ 68 (συνέχ.). ΝΕΕΣ ΕΓΓΡΑΦΕΣ ΦΟΙΤΗΤΩΝ ΚΑΤΑ ΤΥΠΟ ΕΚΠΑΙΔΕΥΤΙΚΟΥ ΙΔΡΥΜΑΤΟΣ, ΗΛΙΚΙΑ, ΕΠΙΠΕΔΟ ΚΑΙ ΦΥΛΟ, 2008/2009
TABLE 68 (cont'd). NEW ENTRANTS OF STUDENTS BY TYPE OF INSTITUTION, AGE, LEVEL AND SEX, 2008/2009

ΤΡΙΤΟΒΑΘΜΙΑ ΠΑΝΕΠΙΣΤΗΜΙΑΚΗ-ΤΕΡΤΙΑΡΙΑ ΠΑΝΕΠΙΣΤΗΜΙΑΚΗ-ΤΕΡΤΙΑΡΙΑ UNIVERSITY

Τύπος εκπαιδευτικού ιδρύματος και ηλικία φοιτητών	Προπτυχιακό Undergraduates		Μεταπτυχιακό Postgraduates		Γενικό σύνολο Grand total		Type of institution and age of students
	Άντρες Men	Γυναίκες Women	Σύνολο Total	Άντρες Men	Γυναίκες Women	Σύνολο Total	
ΙΔΙΩΤΙΚΑ							PRIVATE
16 χρονών	2	1	3	0	0	0	16 years
17 "	20	107	127	0	0	0	17 "
18 "	142	491	633	0	0	0	18 "
19 "	256	202	458	0	0	0	19 "
20 "	492	140	632	1	0	1	20 "
21 "	225	93	318	1	6	7	21 "
22 "	135	64	199	2	36	38	22 "
23 "	122	47	169	12	36	48	23 "
24 "	94	34	128	13	18	31	24 "
25 "	60	37	97	18	8	26	25 "
26 "	49	23	72	15	11	26	26 "
27 "	28	20	48	10	12	22	27 "
28 "	23	19	42	14	10	24	28 "
29 "	15	13	28	11	9	20	29 "
30-34 "	37	40	77	30	23	53	30-34 "
35-39 "	14	22	36	8	12	20	35-39 "
40+ "	10	11	21	12	11	23	40+ "
Δε δηλώθηκε	3	1	4	1	0	1	Not stated
Σύνολο	1.727	1.365	3.092	148	192	340	Total
Από τους οποίους ξένοι	340	229	569	73	33	106	<i>Of which foreigners</i>

(Συνέχεια-cont'd)

ΤΡΙΤΟΒΑΘΜΙΑ ΕΚΠΑΙΔΕΥΣΗ
TERTIARY EDUCATION

ΠΙΝΑΚΑΣ 68 (συνέχ.). ΝΕΕΣ ΕΓΓΡΑΦΕΣ ΦΟΙΤΗΤΩΝ ΚΑΤΑ ΤΥΠΟ ΕΚΠΑΙΔΕΥΤΙΚΟΥ ΙΔΡΥΜΑΤΟΣ, ΗΛΙΚΙΑ, ΕΠΙΠΕΔΟ ΚΑΙ ΦΥΛΟ, 2008/2009
TABLE 68 (cont'd). NEW ENTRANTS OF STUDENTS BY TYPE OF INSTITUTION, AGE, LEVEL AND SEX, 2008/2009

ΤΡΙΤΟΒΑΘΜΙΑ ΠΑΝΕΠΙΣΤΗΜΙΑΚΗ-ΤΕΡΤΙΑΡΙΑ UNIVERSITY

Τύπος εκπαιδευτικού ιδρύματος και ηλικία φοιτητών	Προπτυχιακό Undergraduates			Μεταπτυχιακό Postgraduates			Γενικό σύνολο Grand total			Type of institution and age of students
	Άντρες Men	Γυναίκες Women	Σύνολο Total	Άντρες Men	Γυναίκες Women	Σύνολο Total	Άντρες Men	Γυναίκες Women	Σύνολο Total	
ΔΗΜΟΣΙΑ ΚΑΙ ΙΔΙΩΤΙΚΑ										PUBLIC AND PRIVATE
16 χρόνων	2	1	3	0	0	0	2	1	3	16 years
17 "	29	251	280	0	0	0	29	251	280	17 "
18 "	188	1.409	1.597	0	0	0	188	1.409	1.597	18 "
19 "	357	272	629	0	0	0	357	272	629	19 "
20 "	698	157	855	1	0	1	699	157	856	20 "
21 "	239	103	342	1	19	20	240	122	362	21 "
22 "	150	81	231	10	111	121	160	192	352	22 "
23 "	141	61	202	23	74	97	164	135	299	23 "
24 "	104	45	149	40	38	78	144	83	227	24 "
25 "	68	38	106	38	23	61	106	61	167	25 "
26 "	50	29	79	32	23	55	82	52	134	26 "
27 "	33	22	55	14	17	31	47	39	86	27 "
28 "	25	19	44	21	21	42	46	40	86	28 "
29 "	18	15	33	21	14	35	39	29	68	29 "
30-34 "	40	45	85	47	50	97	87	95	182	30-34 "
35-39 "	15	24	39	25	25	50	40	49	89	35-39 "
40+ "	11	13	24	31	18	49	42	31	73	40+ "
Δε δηλώθηκε	8	21	29	1	1	2	9	22	31	Not stated
ΣΥΝΟΛΟ	2.176	2.606	4.782	305	434	739	2.481	3.040	5.521	TOTAL
<i>Από τους οποίους ξένοι</i>	<i>400</i>	<i>315</i>	<i>715</i>	<i>88</i>	<i>53</i>	<i>141</i>	<i>488</i>	<i>368</i>	<i>856</i>	<i>Of which foreigners</i>

ΤΡΙΤΟΒΑΘΜΙΑ ΕΚΠΑΙΔΕΥΣΗ
TERTIARY EDUCATION

ΠΙΝΑΚΑΣ 69. ΑΡΙΘΜΟΣ ΦΟΙΤΗΤΩΝ ΚΑΤΑ ΤΥΠΟ ΕΚΠΑΙΔΕΥΤΙΚΟΥ ΙΔΡΥΜΑΤΟΣ, ΚΛΑΔΟ ΣΠΟΥΔΩΝ, ΕΠΙΠΕΔΟ ΚΑΙ ΦΥΛΟ, 2008/2009
TABLE 69. NUMBER OF STUDENTS BY TYPE OF INSTITUTION, FIELD OF STUDY, LEVEL AND SEX, 2008/2009

ΤΡΙΤΟΒΑΘΜΙΑ ΠΑΝΕΠΙΣΤΗΜΙΑΚΗ-ΤΕΡΤΙΑΡΙΑ ΠΑΝΕΠΙΣΤΗΜΙΑΚΗ-ΤΕΡΤΙΑΡΙΑ UNIVERSITY

ISCED 97 ⁽¹⁾	Κλάδος σπουδών	Προπτυχιακό Undergraduates				Μεταπτυχιακό Postgraduates				Διδακτορικό Doctoral				Γενικό σύνολο Grand total				Field of study		
		Αντρες Men		Γυναίκες Women		Από τους οποίους ξένοι Of which foreigners		Αντρες Men		Γυναίκες Women		Από τους οποίους ξένοι Of which foreigners		Αντρες Men		Γυναίκες Women			Από τους οποίους ξένοι Of which foreigners	
		Total	Total	Total	Total	Total	Total	Total	Total	Total	Total	Total	Total	Total	Total	Total	Total			
		78	493	571	49	92	248	340	60	24	32	56	4	194	773	967	113			
140	Παιδαγωγικά	0	0	0	0	49	153	202	48	9	11	20	3	58	164	222	51	Teacher training and education		
142	Επιστήμη της Παιδαγωγικής	0	229	229	11	0	0	0	0	0	0	0	0	0	229	229	11	Education science		
143	Παιδαγωγικά - Προδημοτική Εκπαίδευση	78	264	342	38	0	0	0	0	0	0	0	0	78	264	342	38	Training for pre-school teachers		
144	Παιδαγωγικά - Δημοτική Εκπαίδευση	0	0	0	0	43	95	138	12	15	21	36	1	58	116	174	13	Training for teachers at basic levels		
145	Παιδαγωγικά - Μέση Εκπαίδευση	10	51	61	9	0	0	0	0	1	1	2	0	11	52	63	9	Training for teachers with subject specialisation		
210	Τέχνες	10	51	61	9	0	0	0	0	1	1	2	0	11	52	63	9	Arts		
213	Οπτικοακουστική παραγωγή	179	892	1.071	212	22	81	103	17	30	52	82	14	231	1.025	1.256	243	Audio-visual techniques		
220	Ανθρωπιστικές Σπουδές	16	60	76	4	6	14	20	0	10	1	11	1	32	75	107	5	Humanities		
222	Ανθρωπιστικές Σπουδές (γενικά)	31	207	238	22	0	15	15	4	4	12	16	4	35	234	269	30	Humanities (in general)		
223	Ξένες Γλώσσες	24	146	170	38	9	27	36	7	5	25	30	6	38	198	236	51	Foreign languages		
224	Ελληνικές Σπουδές	15	120	135	17	0	10	10	0	1	2	3	0	16	132	148	17	Mother tongue		
	Ιστορία, Φιλοσοφία και συναφής κλάδοι																		History, philosophy and related subjects	

(Συνέχεια-contin'd)

ΤΡΙΤΟΒΑΘΜΙΑ ΕΚΠΑΙΔΕΥΣΗ
TERTIARY EDUCATION

ΠΙΝΑΚΑΣ 69 (συνέχ.). ΑΡΙΘΜΟΣ ΦΟΙΤΗΤΩΝ ΚΑΤΑ ΤΥΠΟ ΕΚΠΑΙΔΕΥΤΙΚΟΥ ΙΔΡΥΜΑΤΟΣ, ΚΛΑΔΟ ΣΠΟΥΔΩΝ, ΕΠΙΠΕΔΟ ΚΑΙ ΦΥΛΟ, 2008/2009
TABLE 69 (cont'd). NUMBER OF STUDENTS BY TYPE OF INSTITUTION, FIELD OF STUDY, LEVEL AND SEX, 2008/2009

ΤΡΙΤΟΒΑΘΜΙΑ ΠΑΝΕΠΙΣΤΗΜΙΑΚΗ-ΤΕΡΤΙΑΡΥ UNIVERSITY

ISCED 97 ⁽¹⁾	Τύπος εκπαιδευτικού ιδρύματος και κλάδος σπουδών	Προπτυχιακό Undergraduates				Μεταπτυχιακό Postgraduates				Διδακτορικό Doctoral				Γενικό σύνολο Grand total				Type of institution and field of study
		Αντρες Γυναίκες Men Women		Από τους οποίους ξένοι Of which foreigners		Αντρες Γυναίκες Men Women		Από τους οποίους ξένοι Of which foreigners		Αντρες Γυναίκες Men Women		Από τους οποίους ξένοι Of which foreigners		Αντρες Γυναίκες Men Women		Από τους οποίους ξένοι Of which foreigners		
		Total	Total	Total	Total	Total	Total	Total	Total	Total	Total	Total	Total	Total	Total	Total		
225	Ιστορία και αρχαιολογία	72	248	320	114	7	15	22	6	10	12	22	3	89	275	364	123	History and archaeology
226	Φιλοσοφία και ηθική	21	111	132	17	0	0	0	0	0	0	0	0	21	111	132	17	
310	Κοινωνικές επιστήμες	243	667	910	69	18	60	78	5	20	25	45	2	281	752	1.033	76	Social and behavioural Science
311	Ψυχολογία	21	153	174	6	7	48	55	3	4	15	19	0	32	216	248	9	
312	Κοινωνιολογία και πολιτιστικές επιστήμες	13	121	134	14	4	8	12	0	2	2	4	1	19	131	150	15	
313	Πολιτική Επιστήμη	40	99	139	20	0	0	0	0	6	4	10	1	46	103	149	21	Political science and civics
314	Οικονομικά	169	294	463	29	7	4	11	2	8	4	12	0	184	302	486	31	
320	Δημοσιογραφία και βιβλιοθηκονομία	10	36	46	5	0	0	0	0	1	1	2	0	11	37	48	5	Journalism and information
321	Δημοσιογραφία, μέσα μαζικής ενημέρωσης	10	36	46	5	0	0	0	0	1	1	2	0	11	37	48	5	
340	Διοίκηση επιχειρήσεων και συναφή	210	362	572	70	368	472	840	207	15	14	29	0	593	848	1.441	277	Business and Administration Business and Administration (in general) Marketing, advertising, public relations
340	Διοίκηση επιχειρήσεων και συναφή (γενικά)	0	0	0	0	189	149	338	68	0	0	0	0	189	149	338	68	
342	Μάρκετινγκ, διαφήμιση, δημόσιες σχέσεις	2	7	9	3	0	0	0	0	0	0	0	0	2	7	9	3	

(Συνέχεια-cont'd)

ΤΡΙΤΟΒΑΘΜΙΑ ΕΚΠΑΙΔΕΥΣΗ
TERTIARY EDUCATION

ΠΙΝΑΚΑΣ 69 (συνέχ.). ΑΡΙΘΜΟΣ ΦΟΙΤΗΤΩΝ ΚΑΤΑ ΤΥΠΟ ΕΚΠΑΙΔΕΥΤΙΚΟΥ ΙΔΡΥΜΑΤΟΣ, ΚΛΑΔΟ ΣΠΟΥΔΩΝ, ΕΠΙΠΕΔΟ ΚΑΙ ΦΥΛΟ, 2008/2009
TABLE 69 (cont'd). NUMBER OF STUDENTS BY TYPE OF INSTITUTION, FIELD OF STUDY, LEVEL AND SEX, 2008/2009

ΤΡΙΤΟΒΑΘΜΙΑ ΠΑΝΕΠΙΣΤΗΜΙΑΚΗ-ΤΕΡΤΙΑΡΙΑ ΠΑΝΕΠΙΣΤΗΜΙΑΚΗ-ΤΕΡΤΙΑΡΙΑ UNIVERSITY

ISCED 97 ⁽¹⁾	Τύπος εκπαιδευτικού ιδρύματος και κλάδος σπουδών	Προπτυχιακό Undergraduates			Μεταπτυχιακό Postgraduates			Διδακτορικό Doctoral			Γενικό σύνολο Grand total			Type of institution and field of study
		Άντρες Γυναίκες Men Women		Άντρες Γυναίκες Men Women		Άντρες Γυναίκες Men Women		Άντρες Γυναίκες Men Women		Άντρες Γυναίκες Men Women		Από τους οποίους ξένοι Of which foreigners		
		Total	Of which foreigners	Total	Of which foreigners	Total	Of which foreigners	Total	Of which foreigners	Total	Of which foreigners	Total	Of which foreigners	
343	Χρηματοδοτικά, Τραπεζικά και Ασφαλιστικά Λογιστικά	9 26	35 6	46 0	62 108	34 0	2 0	3 5	0 0	0 0	57 91	0 40	Finance, banking, insurance	
344		1 9	10 0	0 0	0 0	0 0	0 0	0 0	0 0	0 1	9 10	0 0	Accounting and taxation	
345	Διοίκηση και Διεύθυνση	198	320	518	61	133	261	394	105	13	11	24	0	Management and administration
380	Νομικά	10	26	36	4	0	0	0	0	0	0	0	4	Law
380	Νομικά	10	26	36	4	0	0	0	0	0	0	0	4	Law
420	Φυσιολογικές επιστήμες	2	47	49	1	12	24	36	0	5	19	24	2	Life science
421	Βιολογία και βιοχημική	2	47	49	1	12	24	36	0	5	19	24	2	Biology and Biochemistry
440	Φυσικές επιστήμες	88	180	268	5	26	29	55	3	17	22	39	1	Physical sciences
441	Φυσική	62	81	143	2	20	16	36	3	7	1	8	0	Physics
442	Χημεία	26	99	125	3	6	13	19	0	10	21	31	1	Chemistry
460	Μαθηματικά και στατιστική	57	136	193	8	12	13	25	1	6	12	18	1	Mathematics and statistics
460	Μαθηματικά και στατιστική	57	136	193	8	0	0	0	0	0	0	0	0	Mathematics and statistics
461	Μαθηματικά	0	0	0	0	6	4	10	1	4	8	12	1	Mathematics
462	Στατιστική	0	0	0	0	6	9	15	0	2	4	6	0	Statistics

(Συνέχεια-cont'd)

ΤΡΙΤΟΒΑΘΜΙΑ ΕΚΠΑΙΔΕΥΣΗ
TERTIARY EDUCATION

ΠΙΝΑΚΑΣ 69 (συνέχ.). ΔΡΙΘΜΟΣ ΦΟΙΤΗΤΩΝ ΚΑΤΑ ΤΥΠΟ ΕΚΠΑΙΔΕΥΤΙΚΟΥ ΙΔΡΥΜΑΤΟΣ, ΚΛΑΔΟ ΣΠΟΥΔΩΝ, ΕΠΙΠΕΔΟ ΚΑΙ ΦΥΛΟ, 2008/2009
TABLE 69 (cont'd). NUMBER OF STUDENTS BY TYPE OF INSTITUTION, FIELD OF STUDY, LEVEL AND SEX, 2008/2009

ΤΡΙΤΟΒΑΘΜΙΑ ΠΑΝΕΠΙΣΤΗΜΙΑΚΗ-ΤΕΡΤΙΑΡΙΑ UNIVERSITY

ISCED 97 ⁽¹⁾	Τύπος εκπαιδευτικού ιδρύματος και κλάδος σπουδών	Προπτυχιακό Undergraduates			Μεταπτυχιακό Postgraduates			Διδακτορικό Doctoral			Γενικό σύνολο Grand total			Type of institution and field of study				
		Άντρες Men	Γυναίκες Women	Σύνολο Total	Από τους οποίους ξένοι Of which foreigners	Άντρες Men	Γυναίκες Women	Σύνολο Total	Από τους οποίους ξένοι Of which foreigners	Άντρες Men	Γυναίκες Women	Σύνολο Total	Από τους οποίους ξένοι Of which foreigners					
480 481	Πληροφορική Επιστήμη των Υπολογιστών	154	141	295	13	116	57	173	66	47	8	55	7	317	206	523	86	Computing Computer science
520	Μηχανική	320	174	494	32	40	13	53	1	49	10	59	9	409	197	606	42	Engineering and engineering trades Mechanics and metal work
521	Μηχανική	135	82	217	21	13	4	17	0	16	4	20	5	164	90	254	26	Electricity and energy
522	Ηλεκτρολογία	30	39	69	4	21	8	29	1	25	5	30	3	76	52	128	8	Electronics and automation
523	Ηλεκτρονική και αυτοματισμοί	155	53	208	7	6	1	7	0	8	1	9	1	169	55	224	8	Architecture and building
580	Αρχιτεκτονική και πολιτική μηχανική	123	197	320	41	29	31	60	6	10	9	19	2	162	237	399	49	Architecture and town planning (in general)
580	Αρχιτεκτονική και πολιτική μηχανική (γενικά)	16	34	50	10	0	0	0	0	3	0	3	0	19	34	53	10	Architecture and town planning
581	Αρχιτεκτονική	14	74	88	10	0	0	0	0	1	2	3	1	15	76	91	11	Building and civil engineering
582	Πολιτική μηχανική	93	89	182	21	29	31	60	6	6	7	13	1	128	127	255	28	Agriculture, forestry, fishery Crop and livestock
620	Γεωργία, Δασολογία, Αλιεία	15	36	51	3	0	0	0	0	2	2	4	0	17	38	55	3	
621	Γεωργία, κτηνοτροφία	15	36	51	3	0	0	0	0	2	2	4	0	17	38	55	3	

(Συνέχεια- cont'd)

ΤΡΙΤΟΒΑΘΜΙΑ ΕΚΠΑΙΔΕΥΣΗ
TERTIARY EDUCATION

ΠΙΝΑΚΑΣ 69 (συνέχ.). ΑΡΙΘΜΟΣ ΦΟΙΤΗΤΩΝ ΚΑΤΑ ΤΥΠΟ ΕΚΠΑΙΔΕΥΤΙΚΟΥ ΙΔΡΥΜΑΤΟΣ, ΚΛΑΔΟ ΣΠΟΥΔΩΝ, ΕΠΙΠΕΔΟ ΚΑΙ ΦΥΛΟ, 2008/2009
TABLE 69 (cont'd). NUMBER OF STUDENTS BY TYPE OF INSTITUTION, FIELD OF STUDY, LEVEL AND SEX, 2008/2009

ΤΡΙΤΟΒΑΘΜΙΑ ΠΑΝΕΠΙΣΤΗΜΙΑΚΗ-ΤΕΡΤΙΑΡΙΑ UNIVERSITY

ISCED 97 ⁽¹⁾	Τύπος εκπαιδευτικού ιδρύματος και κλάδος σπουδών	Προπτυχιακό Undergraduates				Μεταπτυχιακό Postgraduates				Διδακτορικό Doctoral				Γενικό σύνολο Grand total				Type of institution and field of study							
		Ανδρες Men		Γυναίκες Women		Ανδρες Men		Γυναίκες Women		Ανδρες Men		Γυναίκες Women		Ανδρες Men		Γυναίκες Women									
		284	360	0	0	0	0	0	0	1	4	5	0	0	0	0	77		288	365	12				
720	Υγεία	76	284	0	0	0	0	0	0	0	0	0	0	1	4	5	0	0	0	0	77	288	365	12	Health
723	Νοσηλευτική και φροντίδα	76	284	0	0	0	0	0	0	0	0	0	0	1	4	5	0	0	0	0	77	288	365	12	Nursing and caring
850	Περιβαλλοντική προστασία	3	21	0	0	0	0	0	0	0	0	0	0	2	2	4	0	0	0	0	5	23	28	0	Environmental protection
851	Τεχνολογία περιβαλλοντικής προστασίας	3	21	0	0	0	0	0	0	0	0	0	0	2	2	4	0	0	0	0	5	23	28	0	Environmental protection technology
	Σύνολο Δημόσιων	1.578	3.743	5.321	533	735	1.028	1.763	366	230	213	443	42	2.543	4.984	7.527	941								Total of Public

(Συνέχεια-cont'd)

ΤΡΙΤΟΒΑΘΜΙΑ ΕΚΠΑΙΔΕΥΣΗ
TERTIARY EDUCATION

ΠΙΝΑΚΑΣ 69 (συνέχ.). ΑΡΙΘΜΟΣ ΦΟΙΤΗΤΩΝ ΚΑΤΑ ΤΥΠΟ ΕΚΠΑΙΔΕΥΤΙΚΟΥ ΙΔΡΥΜΑΤΟΣ, ΚΑΛΟ ΣΠΟΥΔΩΝ, ΕΠΙΠΕΔΟ ΚΑΙ ΦΥΛΟ, 2008/2009
TABLE 69 (cont'd). NUMBER OF STUDENTS BY TYPE OF INSTITUTION, FIELD OF STUDY, LEVEL AND SEX, 2008/2009

ΤΡΙΤΟΒΑΘΜΙΑ ΠΑΝΕΠΙΣΤΗΜΙΑΚΗ-ΤΕΡΤΙΑΡΙΑ ΠΑΝΕΠΙΣΤΗΜΙΑΚΗ-ΤΕΡΤΙΑΡΙΑ ΠΑΝΕΠΙΣΤΗΜΙΑΚΗ-ΤΕΡΤΙΑΡΙΑ ΠΑΝΕΠΙΣΤΗΜΙΑΚΗ

ISCED 97 ⁽¹⁾	Τύπος εκπαιδευτικού ιδρύματος και κλάδος σπουδών	Προπτυχιακό Undergraduates				Μεταπτυχιακό Postgraduates				Διδακτορικό Doctoral				Γενικό σύνολο Grand total				Τύπος ιδρύματος και πεδίου σπουδών
		Ανδρες Men	Γυναίκες Women	Σύνολο Total	Από τους οποίους ξένοι Of which foreigners	Ανδρες Men	Γυναίκες Women	Σύνολο Total	Από τους οποίους ξένοι Of which foreigners	Ανδρες Men	Γυναίκες Women	Σύνολο Total	Από τους οποίους ξένοι Of which foreigners	Ανδρες Men	Γυναίκες Women	Σύνολο Total	Από τους οποίους ξένοι Of which foreigners	
ΙΔΙΩΤΙΚΑ ΕΚΠΑΙΔΕΥΤΙΚΑ ΙΔΡΥΜΑΤΑ - PRIVATE EDUCATIONAL INSTITUTIONS																		
140	Παιδαγωγικά	136	1.099	1.235	79	8	134	142	3	0	0	0	0	144	1.233	1.377	82	Teacher training and education
142	Επιστήμη της Παιδαγωγικής	0	0	0	0	0	11	11	0	0	0	0	0	0	11	11	0	Education science
143	Παιδαγωγικά - Προδημοτική Εκπαίδευση	12	547	559	49	0	0	0	0	0	0	0	12	547	559	49	49	Training for pre-school teachers
144	Παιδαγωγικά - Δημοτική Εκπαίδευση	124	552	676	30	8	123	131	3	0	0	0	132	675	807	33	33	Training for teachers at basic levels
210	Τέχνες	463	667	1.130	97	0	0	0	0	0	0	0	463	667	1.130	97	97	Arts
212	Μουσική και υποκριτική	68	91	159	4	0	0	0	0	0	0	0	68	91	159	4	4	Music and performing arts
213	Οπτικοακουστική παραγωγή	283	324	607	60	0	0	0	0	0	0	0	283	324	607	60	60	Audio-visual techniques
214	Σχέδιο	112	252	364	33	0	0	0	0	0	0	0	112	252	364	33	33	Design
220	Ανθρωπιστικές Σπουδές	26	134	160	15	0	0	0	0	0	0	0	26	134	160	15	15	Humanities
222	Ξένες Γλώσσες	26	134	160	15	0	0	0	0	0	0	0	26	134	160	15	15	Foreign languages
310	Κοινωνικές επιστήμες	144	321	465	70	35	37	72	9	0	0	0	179	358	537	79	79	Social and behavioural Science
311	Ψυχολογία	63	155	218	17	0	0	0	0	0	0	0	63	155	218	17	17	Psychology
312	Κοινωνιολογία και πολιτιστικές επιστήμες	27	79	106	14	0	0	0	0	0	0	0	27	79	106	14	14	Sociology and cultural studies

(Συνέχεια-cont'd)

ΤΡΙΤΟΒΑΘΜΙΑ ΕΚΠΑΙΔΕΥΣΗ
TERTIARY EDUCATION

ΠΙΝΑΚΑΣ 69 (συνέχ.). ΑΡΙΘΜΟΣ ΦΟΙΤΗΤΩΝ ΚΑΤΑ ΤΥΠΟ ΕΚΠΑΙΔΕΥΤΙΚΟΥ ΙΔΡΥΜΑΤΟΣ, ΚΛΑΔΟ ΣΠΟΥΔΩΝ, ΕΠΙΠΕΔΟ ΚΑΙ ΦΥΛΟ, 2008/2009
TABLE 69 (cont'd). NUMBER OF STUDENTS BY TYPE OF INSTITUTION, FIELD OF STUDY, LEVEL AND SEX, 2008/2009

ΤΡΙΤΟΒΑΘΜΙΑ ΠΑΝΕΠΙΣΤΗΜΙΑΚΗ-ΤΕΡΤΙΑΡΙΑ UNIVERSITY

ISCED 97 ⁽¹⁾	Τύπος εκπαιδευτικού ιδρύματος και κλάδος σπουδών	Προπτυχιακό Undergraduates				Μεταπτυχιακό Postgraduates				Διδακτορικό Doctoral				Γενικό σύνολο Grand total				Type of institution and field of study	
		Αντρες Γυναίκες Men Women		Από τους οποίους ξένοι Of which foreigners		Αντρες Γυναίκες Men Women		Από τους οποίους ξένοι Of which foreigners		Αντρες Γυναίκες Men Women		Από τους οποίους ξένοι Of which foreigners		Αντρες Γυναίκες Men Women		Από τους οποίους ξένοι Of which foreigners			
		Total	Total	Total	Total	Total	Total	Total	Total	Total	Total	Total	Total	Total	Total	Total	Total		
313	Πολιτική Επιστήμη	42	64	106	22	35	37	72	9	0	0	0	0	0	77	101	178	31	Political science and civics
314	Οικονομικά	12	23	35	17	0	0	0	0	0	0	0	0	12	23	35	17	Economics	
320	Δημοσιογραφία και βιβλιοθηκονομία	126	149	275	18	5	16	21	5	0	0	0	0	131	165	296	23	Journalism and information	
321	Δημοσιογραφία, μέσα μαζικής ενημέρωσης	126	149	275	18	5	16	21	5	0	0	0	0	131	165	296	23	Journalism and reporting	
340	Διοίκηση επιχειρήσεων και συναφή	1.396	1.052	2.448	591	435	578	1.013	256	0	0	0	0	1.831	1.630	3.461	847	Business and Administration	
340	Διοίκηση επιχειρήσεων και συναφή (γενικά)	722	551	1.273	243	388	311	699	247	0	0	0	0	1.110	862	1.972	490	Business and Administration (in general)	
342	Μάρκετινγκ, διαφήμιση, δημόσιες σχέσεις	110	134	244	50	0	0	0	0	0	0	0	0	110	134	244	50	Marketing, advertising, public relations	
343	Χρηματοδοτικά, Τραπεζικά και Ασφαλιστικά	17	13	30	8	0	0	0	0	0	0	0	0	17	13	30	8	Finance, banking, insurance	
344	Λογιστικά	153	216	369	34	0	0	0	0	0	0	0	0	153	216	369	34	Accounting and taxation Management and administration	
345	Διοίκηση και Διεύθυνση	394	138	532	256	47	267	314	9	0	0	0	0	441	405	846	265	Law	
380	Νομικά	77	135	212	31	0	0	0	0	0	0	0	0	77	135	212	31	Law	
380	Νομικά	77	135	212	31	0	0	0	0	0	0	0	0	77	135	212	31	Law	

(Συνέχεια-cont'd)

ΤΡΙΤΟΒΑΘΜΙΑ ΕΚΠΑΙΔΕΥΣΗ
TERTIARY EDUCATION

ΠΙΝΑΚΑΣ 69 (συνέχ.). ΑΡΙΘΜΟΣ ΦΟΙΤΗΤΩΝ ΚΑΤΑ ΤΥΠΟ ΕΚΠΑΙΔΕΥΤΙΚΟΥ ΙΔΡΥΜΑΤΟΣ, ΚΛΑΔΟ ΣΠΟΥΔΩΝ, ΕΠΙΠΕΔΟ ΚΑΙ ΦΥΛΟ, 2008/2009
TABLE 69 (cont'd). NUMBER OF STUDENTS BY TYPE OF INSTITUTION, FIELD OF STUDY, LEVEL AND SEX, 2008/2009

ΤΡΙΤΟΒΑΘΜΙΑ ΠΑΝΕΠΙΣΤΗΜΙΑΚΗ-ΤΕΡΤΙΑΡΥ UNIVERSITY

ISCED 97 ⁽¹⁾	Τύπος εκπαιδευτικού ιδρύματος και κλάδος σπουδών	Προπτυχιακό Undergraduates			Μεταπτυχιακό Postgraduates			Διδακτορικό Doctoral			Γενικό σύνολο Grand total			Type of institution and field of study			
		Άντρες Men	Γυναίκες Women	Σύνολο Total	Από τους οποίους ξένοι Of which foreigners	Άντρες Men	Γυναίκες Women	Σύνολο Total	Από τους οποίους ξένοι Of which foreigners	Άντρες Men	Γυναίκες Women	Σύνολο Total	Από τους οποίους ξένοι Of which foreigners				
440 443	Φυσικές επιστήμες Γεωγραφία, γεωλογία, μετεωρολογία	85	48	133	29	0	0	0	0	0	0	0	85	48	133	29	Physical sciences
480 481	Πληροφορική Επιστήμη των Υπολογιστών	441	125	566	69	0	0	0	0	0	0	0	441	125	566	69	Earth science
520	Μηχανική	968	22	990	90	30	1	31	5	0	0	0	998	23	1.021	95	Computing
521	Μηχανική	212	5	217	4	0	0	0	0	0	0	0	212	5	217	4	Computer science
522	Ηλεκτρολογία	346	5	351	17	30	1	31	5	0	0	0	376	6	382	22	Engineering and engineering trades
523	Ηλεκτρονική και αυτοματισμοί	273	12	285	64	0	0	0	0	0	0	0	273	12	285	64	Mechanics and metal work
525	Μηχανική οχημάτων, πλοίων και αεροσκαφών	137	0	137	5	0	0	0	0	0	0	0	137	0	137	5	Electricity and energy
580	Αρχιτεκτονική και πολιτική μηχανική	477	149	626	59	0	0	0	0	0	0	0	477	149	626	59	Electronics and automation
581	Αρχιτεκτονική	102	93	195	29	0	0	0	0	0	0	0	102	93	195	29	Motorvehicles, ships and aircrafts
582	Πολιτική μηχανική	375	56	431	30	0	0	0	0	0	0	0	375	56	431	30	Architecture and Architecture and town planning

(Συνέχεια-cont'd)

ΤΡΙΤΟΒΑΘΜΙΑ ΕΚΠΑΙΔΕΥΣΗ
TERTIARY EDUCATION

ΠΙΝΑΚΑΣ 69 (συνέχ.). ΔΡΙΘΜΟΣ ΦΟΙΤΗΤΩΝ ΚΑΤΑ ΤΥΠΟ ΕΚΠΑΙΔΕΥΤΙΚΟΥ ΙΔΡΥΜΑΤΟΣ, ΚΛΑΔΟ ΣΠΟΥΔΩΝ, ΕΠΙΠΕΔΟ ΚΑΙ ΦΥΛΟ, 2008/2009
TABLE 69 (cont'd). NUMBER OF STUDENTS BY TYPE OF INSTITUTION, FIELD OF STUDY, LEVEL AND SEX, 2008/2009

ΤΡΙΤΟΒΑΘΜΙΑ ΠΑΝΕΠΙΣΤΗΜΙΑΚΗ-ΤΕΡΤΙΑΡΙΑ UNIVERSITY

ISCED 97 ⁽¹⁾	Τύπος εκπαιδευτικού ιδρύματος και κλάδος σπουδών	Προπτυχιακό Undergraduates			Μεταπτυχιακό Postgraduates			Διδακτορικό Doctoral			Γενικό σύνολο Grand total			Τύπος και πεδίο institution and field of study			
		Άντρες Men	Γυναίκες Women	Σύνολο Total	Από τους οποίους ξένοι Of which foreigners	Άντρες Men	Γυναίκες Women	Σύνολο Total	Από τους οποίους ξένοι Of which foreigners	Άντρες Men	Γυναίκες Women	Σύνολο Total	Από τους οποίους ξένοι Of which foreigners				
720	Υγεία	201	301	502	79	0	0	0	0	0	0	0	201	301	502	79	Health
723	Νοσηλευτική και φροντίδα	189	284	473	78	0	0	0	0	0	0	0	189	284	473	78	Nursing and caring
726	Θεραπεία και επανόρθωση	12	17	29	1	0	0	0	0	0	0	0	12	17	29	1	Therapy and rehabilitation
760	Κοινωνικές υπηρεσίες	71	275	346	2	0	0	0	0	0	0	0	71	275	346	2	Social services
762	Κοινωνική εργασία, σύμβουλοι	71	275	346	2	0	0	0	0	0	0	0	71	275	346	2	Social work and counseling
	Σύνολο Ιδιωτικών	4.611	4.477	9.088	1.229	513	766	1.279	278	0	0	0	5.124	5.243	10.367	1.507	Total of Private
	ΓΕΝΙΚΟ ΣΥΝΟΛΟ	6.189	8.220	14.409	1.762	1.248	1.794	3.042	644	230	213	443	7.667	10.227	17.894	2.448	GRAND TOTAL

(1) Διεθνές σύστημα ταξινόμησης της εκπαίδευσης, κλάδοι σπουδών, ISCED97, UNESCO

(1) International standard classification of education, fields of study, ISCED97, UNESCO

ΤΡΙΤΟΒΑΘΜΙΑ ΕΚΠΑΙΔΕΥΣΗ
TERTIARY EDUCATION

ΠΙΝΑΚΑΣ 70. ΑΡΙΘΜΟΣ ΑΠΟΦΟΙΤΩΝ ΚΑΤΑ ΤΥΠΟ ΕΚΠΑΙΔΕΥΤΙΚΟΥ ΙΔΡΥΜΑΤΟΣ, ΚΛΑΔΟ ΣΠΟΥΔΩΝ, ΕΠΙΠΕΔΟ ΚΑΙ ΦΥΛΟ, 2007/2008
TABLE 70. NUMBER OF GRADUATES BY TYPE OF INSTITUTION, FIELD OF STUDY, LEVEL AND SEX, 2007/2008

ΤΡΙΤΟΒΑΘΜΙΑ ΠΑΝΕΠΙΣΤΗΜΙΑΚΗ-ΤΕΡΤΙΑΡΙΑ ΠΑΝΕΠΙΣΤΗΜΙΑΚΗ-ΤΕΡΤΙΑΡΙΑ UNIVERSITY

ISCED 97 ⁽¹⁾	Τύπος εκπαιδευτικού ιδρύματος και κλάδος σπουδών	Προπτυχιακό Undergraduates		Μεταπτυχιακό Postgraduates		Διδακτορικό Doctoral		Γενικό σύνολο Grand total		Type of institution and field of study				
		Άντρες Men	Γυναίκες Women	Σύνολο Total	Άντρες Men	Γυναίκες Women	Σύνολο Total	Άντρες Men	Γυναίκες Women		Σύνολο Total			
ΔΗΜΟΣΙΑ ΕΚΠΑΙΔΕΥΤΙΚΑ ΙΔΡΥΜΑΤΑ - PUBLIC EDUCATIONAL INSTITUTIONS														
140	Παιδαγωγικά	25	188	213	36	81	117	1	1	2	62	270	332	Teacher training and education
142	Επιστήμη της Παιδαγωγικής	0	0	0	19	43	62	0	0	0	19	43	62	Education science
143	Παιδαγωγικά - Προδημοτική εκπαίδευση	1	39	40	0	0	0	0	0	0	1	39	40	Training for pre-school teachers
144	Παιδαγωγικά - Δημοτική εκπαίδευση	24	149	173	0	0	0	0	0	0	24	149	173	Training for teachers at basic levels
145	Παιδαγωγικά - Μέση εκπαίδευση	0	0	0	17	38	55	1	1	2	18	39	57	Training for teachers with subject specialisation
220	Ανθρωπιστικές Σπουδές	27	157	184	2	27	29	4	1	5	33	185	218	Humanities
220	Ανθρωπιστικές Σπουδές	0	0	0	0	1	1	0	0	0	0	1	1	Humanities
222	Ξένες Γλώσσες	9	52	61	1	8	9	0	0	0	10	60	70	Foreign languages
223	Ελληνικές Σπουδές	1	26	27	1	10	11	1	0	1	3	36	39	Mother tongue
224	Ιστορία, Φιλοσοφία και συναφής κλάδοι	1	23	24	0	7	7	1	0	1	2	30	32	History, philosophy and related subjects
225	Ιστορία και αρχαιολογία	14	40	54	0	1	1	2	1	3	16	42	58	History and archaeology
226	Φιλοσοφία	2	16	18	0	0	0	0	0	0	2	16	18	Philosophy and ethics
310	Κοινωνικές επιστήμες	32	119	151	2	5	7	1	2	3	35	126	161	Social and behavioural Science
311	Ψυχολογία	1	25	26	2	5	7	0	1	1	3	31	34	Psychology
312	Κοινωνιολογία και πολιτιστικές επιστήμες	3	30	33	0	0	0	1	1	2	4	31	35	Sociology and cultural studies
313	Πολιτικές επιστήμες	6	20	26	0	0	0	0	0	0	6	20	26	Political science and civics
314	Οικονομικά	22	44	66	0	0	0	0	0	0	22	44	66	Economics
340	Διοίκηση επιχειρήσεων και συναφή	30	63	93	10	47	57	2	1	3	42	111	153	Business and Administration Marketing, advertising, public relations
342	Μάρκετινγκ, διαφήμιση, δημόσιες σχέσεις	8	28	36	0	0	0	0	0	0	8	28	36	

(Συνέχεια-cont'd)

ΤΡΙΤΟΒΑΘΜΙΑ ΕΚΠΑΙΔΕΥΣΗ
TERTIARY EDUCATION

ΠΙΝΑΚΑΣ 70 (συνέχ.). ΑΡΙΘΜΟΣ ΑΠΟΦΟΙΤΩΝ ΚΑΤΑ ΤΥΠΟ ΕΚΠΑΙΔΕΥΤΙΚΟΥ ΙΔΡΥΜΑΤΟΣ, ΚΛΑΔΟ ΣΠΟΥΔΩΝ, ΕΠΙΠΕΔΟ ΚΑΙ ΦΥΛΟ, 2007/2008
TABLE 70 (cont'd). NUMBER OF GRADUATES BY TYPE OF INSTITUTION, FIELD OF STUDY, LEVEL AND SEX, 2007/2008

ΤΡΙΤΟΒΑΘΜΙΑ ΠΑΝΕΠΙΣΤΗΜΙΑΚΗ-ΤΕΡΤΙΑΡΥ UNIVERSITY

ISCED 97 ⁽¹⁾	Τύπος εκπαιδευτικού ιδρύματος και κλάδος σπουδών	Προπτυχιακό Undergraduates		Μεταπτυχιακό Postgraduates		Διδακτορικό Doctoral		Γενικό σύνολο Grand total		Type of institution and field of study				
		Άντρες Men	Γυναίκες Women	Σύνολο Total	Άντρες Men	Γυναίκες Women	Σύνολο Total	Άντρες Men	Γυναίκες Women		Σύνολο Total			
343	Χρηματοδοτικά, Τραπεζικά και Φορολογικά	10	8	18	2	23	25	2	1	3	14	32	46	Finance, banking, insurance Accounting and taxation
344	Λογιστικά	10	24	34	0	0	0	0	0	0	10	24	34	Management and administration
345	Διοίκηση και Διεύθυνση	2	3	5	8	24	32	0	0	0	10	27	37	Life Science
420	Φυσιολογικές επιστήμες	0	0	0	1	4	5	1	1	2	2	5	7	Biology and biochemistry
421	Βιολογία, βιοχημεία	0	0	0	1	4	5	1	1	2	2	5	7	Physical sciences
440	Φυσικές επιστήμες	11	40	51	3	7	10	2	7	9	16	54	70	Physics
441	Φυσική	7	17	24	2	6	8	0	1	1	9	24	33	Chemistry
442	Χημεία	4	23	27	1	1	2	2	6	8	7	30	37	Mathematics and statistics
460	Μαθηματικά και στατιστική	13	34	47	4	16	20	4	0	4	21	50	71	Mathematics and statistics
460	Μαθηματικά και στατιστική	10	28	38	0	0	0	0	0	0	10	28	38	Mathematics
461	Μαθηματικά	3	6	9	2	3	5	1	0	1	6	9	15	Statistics
462	Στατιστική	0	0	0	2	13	15	3	0	3	5	13	18	Computing
480	Πληροφορική	32	25	57	9	7	16	0	0	0	41	32	73	Computer science
481	Επιστήμη των Υπολογιστών	32	25	57	9	7	16	0	0	0	41	32	73	Engineering and engineering trades
520	Μηχανική	16	5	21	7	2	9	0	0	0	23	7	30	Mechanics and metal work
521	Μηχανολογία	5	2	7	1	2	3	0	0	0	6	4	10	Electricity and energy
522	Ηλεκτρολογία και ενέργεια	8	3	11	5	0	5	0	0	0	13	3	16	Electronics and automation
523	Ηλεκτρονική και αυτοματισμοί	3	0	3	1	0	1	0	0	0	4	0	4	Architecture and building
580	Αρχιτεκτονική και πολιτική μηχανική	4	14	18	2	5	7	0	0	0	6	19	25	Building and civil engineering
582	Πολιτική μηχανική	4	14	18	2	5	7	0	0	0	6	19	25	Total of Public
	Σύνολο Δημόσιων	190	645	835	76	201	277	15	13	28	281	859	1.140	

(Συνέχεια-cont'd)

ΤΡΙΤΟΒΑΘΜΙΑ ΕΚΠΑΙΔΕΥΣΗ
TERTIARY EDUCATION

ΠΙΝΑΚΑΣ 70 (συνέχ.). ΑΡΙΘΜΟΣ ΑΠΟΦΟΙΤΩΝ ΚΑΤΑ ΤΥΠΟ ΕΚΠΑΙΔΕΥΤΙΚΟΥ ΙΔΡΥΜΑΤΟΣ, ΚΛΑΔΟ ΣΠΟΥΔΩΝ, ΕΠΙΠΕΔΟ ΚΑΙ ΦΥΛΟ, 2007/2008
TABLE 70 (cont'd). NUMBER OF GRADUATES BY TYPE OF INSTITUTION, FIELD OF STUDY, LEVEL AND SEX, 2007/2008

ΤΡΙΤΟΒΑΘΜΙΑ ΠΑΝΕΠΙΣΤΗΜΙΑΚΗ-ΤΕΡΤΙΑΡΙΑ UNIVERSITY

ISCED 97 ⁽¹⁾	Τύπος εκπαιδευτικού ιδρύματος και κλάδος σπουδών	Προπτυχιακό Undergraduates		Μεταπτυχιακό Postgraduates		Διδακτορικό Doctoral		Γενικό σύνολο Grand total		Type of institution and field of study	
		Άντρες Men	Γυναίκες Women	Σύνολο Total	Άντρες Men	Γυναίκες Women	Σύνολο Total	Άντρες Men	Γυναίκες Women		Σύνολο Total
ΙΔΙΩΤΙΚΑ ΕΚΠΑΙΔΕΥΤΙΚΑ ΙΔΡΥΜΑΤΑ - PRIVATE EDUCATIONAL INSTITUTIONS											
140	Παιδαγωγικά	1	130	131	0	0	0	0	1	130	131
143	Παιδαγωγικά - Προδημοτική εκπαίδευση	0	122	122	0	0	0	0	0	122	122
144	Παιδαγωγικά - Δημοτική εκπαίδευση	1	8	9	0	0	0	0	1	8	9
210	Τέχνες	19	41	60	0	0	0	0	19	41	60
213	Οπτικοακουστική παραγωγή	19	31	50	0	0	0	0	19	31	50
214	Σχέδιο	0	10	10	0	0	0	0	0	10	10
220	Ανθρωπιστικές Σπουδές	4	5	9	0	0	0	0	4	5	9
222	Ξένες Γλώσσες	4	5	9	0	0	0	0	4	5	9
310	Κοινωνικές επιστήμες	11	25	36	4	1	5	0	15	26	41
311	Ψυχολογία	2	9	11	0	0	0	0	2	9	11
312	Κοινωνιολογία και πολιτιστικές επιστήμες	2	5	7	0	0	0	0	2	5	7
313	Πολιτικές επιστήμες	7	10	17	4	1	5	0	11	11	22
314	Οικονομικά	0	1	1	0	0	0	0	0	1	1
320	Δημοσιογραφία και βιβλιοθηκονομία	12	19	31	0	1	1	0	12	20	32
321	Δημοσιογραφία, Μ.Μ.Ε.	12	19	31	0	1	1	0	12	20	32
340	Διοίκηση επιχειρήσεων και συναφή	99	75	174	16	36	52	0	115	111	226
340	Διοίκηση επιχειρήσεων και συναφή (γενικά)	22	15	37	7	13	20	0	29	28	57
342	Μάρκετινγκ, διαφήμιση, δημόσιες σχέσεις	9	21	30	1	7	8	0	10	28	38
343	Χρηματοδοτικά, Τραπεζικά και Φορολογικά	11	8	19	4	5	9	0	15	13	28

(Συνέχεται-cont'd)

ΤΡΙΤΟΒΑΘΜΙΑ ΕΚΠΑΙΔΕΥΣΗ
TERTIARY EDUCATION

ΠΙΝΑΚΑΣ 70 (συνέχ.). ΑΡΙΘΜΟΣ ΑΠΟΦΟΙΤΩΝ ΚΑΤΑ ΤΥΠΟ ΕΚΠΑΙΔΕΥΤΙΚΟΥ ΙΔΡΥΜΑΤΟΣ, ΚΛΑΔΟ ΣΠΟΥΔΩΝ, ΕΠΙΠΕΔΟ ΚΑΙ ΦΥΛΟ, 2007/2008
TABLE 70 (cont'd). NUMBER OF GRADUATES BY TYPE OF INSTITUTION, FIELD OF STUDY, LEVEL AND SEX, 2007/2008

ΤΡΙΤΟΒΑΘΜΙΑ ΠΑΝΕΠΙΣΤΗΜΙΑΚΗ-ΤΕΡΤΙΑΡΙΑ UNIVERSITY

ISCED 97 ⁽¹⁾	Τύπος εκπαιδευτικού ιδρύματος και κλάδος σπουδών	Προπτυχιακό Undergraduates		Μεταπτυχιακό Postgraduates		Διδακτορικό Doctoral		Γενικό σύνολο Grand total		Type of institution and field of study		
		Αντρες Men	Γυναίκες Women	Σύνολο Total	Αντρες Men	Γυναίκες Women	Σύνολο Total	Αντρες Men	Γυναίκες Women		Σύνολο Total	
344	Λογιστικά	10	7	17	0	0	0	0	10	7	17	Accounting and taxation
345	Διοίκηση και Διεύθυνση	47	24	71	4	11	15	0	51	35	86	Management and administration
380	Νομικά	5	6	11	0	0	0	0	5	6	11	Law
380	Νομικά	5	6	11	0	0	0	0	5	6	11	Law
440	Φυσικές επιστήμες	3	0	3	0	0	0	0	3	0	3	Physical sciences
443	Γεωγραφία, γεωλογία, μετεωρολογία	3	0	3	0	0	0	0	3	0	3	Earth science
480	Πληροφορική	20	4	24	0	0	0	0	20	4	24	Computing
481	Επιστήμη των Υπολογιστών	20	4	24	0	0	0	0	20	4	24	Computer science
520	Μηχανική	34	0	34	0	0	0	0	34	0	34	Engineering and engineering trades
521	Μηχανολογία	4	0	4	0	0	0	0	4	0	4	Mechanics and metal work
522	Ηλεκτρολογία και ενέργεια	15	0	15	0	0	0	0	15	0	15	Electricity and energy
523	Ηλεκτρονική και αυτοματισμοί	9	0	9	0	0	0	0	9	0	9	Electronics and automation
525	Μηχανική οχημάτων, πλοίων και αεροσκαφών	6	0	6	0	0	0	0	6	0	6	Motor vehicles, ships and aircrafts
580	Αρχιτεκτονική και πολιτική μηχανική	2	0	2	0	0	0	0	2	0	2	Architecture and building
582	Πολιτική μηχανική	2	0	2	0	0	0	0	2	0	2	Building and civil engineering
720	Υγεία	12	19	31	0	0	0	0	12	19	31	Health
723	Νοσηλευτική και φροντίδα	12	19	31	0	0	0	0	12	19	31	Nursing and caring
760	Κοινωνικές υπηρεσίες	2	2	4	0	0	0	0	2	2	4	Social services
762	Κοινωνική εργασία, σύμβουλοι	2	2	4	0	0	0	0	2	2	4	Social work and counseling
	Σύνολο Ιδιωτικών	224	326	550	20	38	58	0	244	364	608	Total of Private
	ΓΕΝΙΚΟ ΣΥΝΟΛΟ	414	971	1.385	96	239	335	15	525	1.223	1.748	ΓΕΝΙΚΟ ΣΥΝΟΛΟ

(1) Διεθνές σύστημα ταξινόμησης της εκπαίδευσης, κλάδοι σπουδών, ISCED97, UNESCO

(1) International standard classification of education, fields of study, ISCED97, UNESCO

ΤΡΙΤΟΒΑΘΜΙΑ ΕΚΠΑΙΔΕΥΣΗ
TERTIARY EDUCATION

ΠΙΝΑΚΑΣ 71α. ΑΡΙΘΜΟΣ ΑΠΟΦΟΙΤΩΝ ΚΑΤΑ ΤΥΠΟ ΕΚΠΑΙΔΕΥΤΙΚΟΥ ΙΔΡΥΜΑΤΟΣ, ΗΛΙΚΙΑ, ΕΠΙΠΕΔΟ ΚΑΙ ΦΥΛΟ, 2007/2008
TABLE 71a. NUMBER OF GRADUATES BY TYPE OF INSTITUTION, AGE, LEVEL AND SEX, 2007/2008

ΤΡΙΤΟΒΑΘΜΙΑ ΠΑΝΕΠΙΣΤΗΜΙΑΚΗ-ΤΕΡΤΙΑΡΙΑ ΠΑΝΕΠΙΣΤΗΜΙΑΚΗ-ΤΕΡΤΙΑΡΙΑ UNIVERSITY

Τύπος εκπαιδευτικού ιδρύματος και ηλικία φοιτητών	Προπτυχιακό Undergraduates		Μεταπτυχιακό Postgraduates		Διδακτορικό Doctoral		Γενικό σύνολο Grand total			Type of institution and age of students
	Άνδρες Men	Γυναίκες Women	Σύνολο Total	Άνδρες Men	Γυναίκες Women	Σύνολο Total	Άνδρες Men	Γυναίκες Women	Σύνολο Total	
ΔΗΜΟΣΙΑ										PUBLIC
20 χρόνων	0	75	75	0	0	0	0	0	75	20 years
21 "	15	385	400	0	0	0	0	15	385	21 "
22 "	33	108	141	0	12	12	0	33	120	22 "
23 "	84	32	116	1	49	50	0	85	81	23 "
24 "	18	16	34	3	22	25	0	21	38	24 "
25 "	17	4	21	14	28	42	0	31	34	25 "
26 "	1	4	5	9	19	28	0	10	27	26 "
27 "	1	3	4	8	12	20	1	10	16	27 "
28 "	3	2	5	5	11	16	0	8	16	28 "
29 "	2	4	6	3	4	7	3	8	8	29 "
30-34 "	8	7	15	14	19	33	7	29	26	30-34 "
35-39 "	5	4	9	12	14	26	1	18	21	35-39 "
40+ "	2	1	3	7	11	18	3	12	12	40+ "
Δε δηλώθηκε	1	0	1	0	0	0	0	1	0	Not stated
Σύνολο Δημόσιων	190	645	835	76	201	277	15	281	859	Total of Public
Από τους οποίους ξένοι	16	33	49	6	10	16	0	22	43	Of which foreigners

(Συνέχεια-cont'd)

ΤΡΙΤΟΒΑΘΜΙΑ ΕΚΠΑΙΔΕΥΣΗ
TERTIARY EDUCATION

ΠΙΝΑΚΑΣ 71α (συνέχ.). ΑΡΙΘΜΟΣ ΑΠΟΦΟΙΤΩΝ ΚΑΤΑ ΤΥΠΟ ΕΚΠΑΙΔΕΥΤΙΚΟΥ ΙΔΡΥΜΑΤΟΣ, ΗΛΙΚΙΑ, ΕΠΙΠΕΔΟ ΚΑΙ ΦΥΛΟ, 2007/2008
TABLE 71a (cont'd). NUMBER OF GRADUATES BY TYPE OF INSTITUTION, AGE, LEVEL AND SEX, 2007/2008

ΤΡΙΤΟΒΑΘΜΙΑ ΠΑΝΕΠΙΣΤΗΜΙΑΚΗ-ΤΕΡΤΙΑΡΙΑ UNIVERSITY

Τύπος εκπαιδευτικού ιδρύματος και ηλικία φοιτητών	Προπτυχιακό Undergraduates			Μετοπτυχιακό Postgraduates			Διδακτορικό Doctoral			Γενικό σύνολο Grand total			Type of institution and age of students
	Άντρες Men	Γυναίκες Women	Σύνολο Total	Άντρες Men	Γυναίκες Women	Σύνολο Total	Άντρες Men	Γυναίκες Women	Σύνολο Total	Άντρες Men	Γυναίκες Women	Σύνολο Total	
ΙΔΙΩΤΙΚΑ													PRIVATE
20 χρονών	3	23	26	0	0	0	0	0	0	0	23	26	20 years
21 "	9	123	132	0	0	0	0	0	0	9	123	132	21 "
22 "	28	60	88	0	3	3	0	0	0	28	63	91	22 "
23 "	62	40	102	0	2	2	0	0	0	62	42	104	23 "
24 "	48	23	71	1	7	8	0	0	0	49	30	79	24 "
25 "	27	10	37	3	7	10	0	0	0	30	17	47	25 "
26 "	15	3	18	3	2	5	0	0	0	18	5	23	26 "
27 "	7	9	16	1	4	5	0	0	0	8	13	21	27 "
28 "	1	5	6	2	3	5	0	0	0	3	8	11	28 "
29 "	2	3	5	0	0	0	0	0	0	2	3	5	29 "
30-34 "	10	18	28	4	0	4	0	0	0	14	18	32	30-34 "
35-39 "	7	6	13	4	7	11	0	0	0	11	13	24	35-39 "
40+ "	5	3	8	2	3	5	0	0	0	7	6	13	40+ "
Σύνολο Ιδιωτικών	224	326	550	20	38	58	0	0	0	244	364	608	Total of Private
<i>Από τους οποίους ξένοι</i>	<i>24</i>	<i>24</i>	<i>48</i>	<i>5</i>	<i>13</i>	<i>18</i>	<i>0</i>	<i>0</i>	<i>0</i>	<i>29</i>	<i>37</i>	<i>66</i>	<i>Of which foreigners</i>

(Συνέχεια-cont'd)

ΤΡΙΤΟΒΑΘΜΙΑ ΕΚΠΑΙΔΕΥΣΗ
TERTIARY EDUCATION

ΠΙΝΑΚΑΣ 71α (συνέχ.). ΑΡΙΘΜΟΣ ΑΠΟΦΟΙΤΩΝ ΚΑΤΑ ΤΥΠΟ ΕΚΠΑΙΔΕΥΤΙΚΟΥ ΙΔΡΥΜΑΤΟΣ, ΗΛΙΚΙΑ, ΕΠΙΠΕΔΟ ΚΑΙ ΦΥΛΟ, 2007/2008
TABLE 71a (cont'd). NUMBER OF GRADUATES BY TYPE OF INSTITUTION, AGE, LEVEL AND SEX, 2007/2008

ΤΡΙΤΟΒΑΘΜΙΑ ΠΑΝΕΠΙΣΤΗΜΙΑΚΗ-ΤΕΡΤΙΑΡΙΑ UNIVERSITY

Τύπος εκπαιδευτικού ιδρύματος και ηλικία φοιτητών	Προπτυχιακό Undergraduates			Μεταπτυχιακό Postgraduates			Διδακτορικό Doctoral			Γενικό σύνολο Grand total			Type of institution and age of students
	Άντρες Men	Γυναίκες Women	Σύνολο Total	Άντρες Men	Γυναίκες Women	Σύνολο Total	Άντρες Men	Γυναίκες Women	Σύνολο Total	Άντρες Men	Γυναίκες Women	Σύνολο Total	
ΔΗΜΟΣΙΑ ΚΑΙ ΙΔΙΩΤΙΚΑ													PUBLIC AND PRIVATE
20 χρόνων	3	98	101	0	0	0	0	0	0	3	98	101	20 years
21 "	24	508	532	0	0	0	0	0	0	24	508	532	21 "
22 "	61	168	229	0	15	15	0	0	0	61	183	244	22 "
23 "	146	72	218	1	51	52	0	0	0	147	123	270	23 "
24 "	66	39	105	4	29	33	0	0	0	70	68	138	24 "
25 "	44	14	58	17	35	52	0	2	2	61	51	112	25 "
26 "	16	7	23	12	21	33	0	4	4	28	32	60	26 "
27 "	8	12	20	9	16	25	1	1	2	18	29	47	27 "
28 "	4	7	11	7	14	21	0	3	3	11	24	35	28 "
29 "	4	7	11	3	4	7	3	0	3	10	11	21	29 "
30-34 "	18	25	43	18	19	37	7	0	7	43	44	87	30-34 "
35-39 "	12	10	22	16	21	37	1	3	4	29	34	63	35-39 "
40+ "	7	4	11	9	14	23	3	0	3	19	18	37	40+ "
Δε δηλώθηκε	1	0	1	0	0	0	0	0	0	1	0	1	Not stated
ΓΕΝΙΚΟ ΣΥΝΟΛΟ	414	971	1.385	96	239	335	15	13	28	525	1.223	1.748	GRAND TOTAL
<i>Από τους οποίους ξένοι</i>	<i>40</i>	<i>57</i>	<i>97</i>	<i>11</i>	<i>23</i>	<i>34</i>	<i>0</i>	<i>0</i>	<i>0</i>	<i>51</i>	<i>80</i>	<i>131</i>	<i>Of which foreigners</i>

ΤΡΙΤΟΒΑΘΜΙΑ ΕΚΠΑΙΔΕΥΣΗ
TERTIARY EDUCATION

ΠΙΝΑΚΑΣ 71b2. ΑΡΙΘΜΟΣ ΞΕΝΩΝ ΑΠΟΦΟΙΤΩΝ ΚΑΤΑ ΤΥΠΟ ΕΚΠΑΙΔΕΥΤΙΚΟΥ ΙΔΡΥΜΑΤΟΣ, ΧΩΡΑ ΥΠΗΚΟΟΤΗΤΑΣ, ΕΠΙΠΕΔΟ ΚΑΙ ΦΥΛΟ, 2007/2008
TABLE 71b2. NUMBER OF FOREIGN GRADUATES BY TYPE OF INSTITUTION, COUNTRY OF NATIONALITY, LEVEL AND SEX, 2007/2008

ΤΡΙΤΟΒΑΘΜΙΑ ΠΑΝΕΠΙΣΤΗΜΙΑΚΗ-ΤΕΡΤΙΑΡΙΑ ΥΠΗΡΕΣΙΑ

Τύπος εκπαιδευτικού ιδρύματος και χώρα υπηκοότητας	Προπτυχιακό Undergraduates		Μεταπτυχιακό Postgraduates		Διδακτορικό Doctoral		Γενικό σύνολο Grand total		Type of institution and country of nationality
	Άντρες Men	Γυναίκες Women	Σύνολο Total	Άντρες Men	Γυναίκες Women	Σύνολο Total	Άντρες Men	Γυναίκες Women	
ΔΗΜΟΣΙΑ									PUBLIC
<u>Χώρες Ευρωπαϊκής Ένωσης</u>									<u>European Union countries</u>
Ελλάδα	15	32	47	6	9	15	0	0	Greece
Ην. Βασίλειο	0	1	1	0	0	0	0	1	Un. Kingdom
Ισπανία	1	0	1	0	0	0	0	0	Spain
Σύνολο	16	33	49	6	9	15	0	0	Total
<u>Άλλες χώρες</u>									<u>Other countries</u>
Ρωσία	0	0	0	0	1	1	0	0	Russia
Σύνολο	0	0	0	0	1	1	0	0	Total
Σύνολο Δημοσίων	16	33	49	6	10	16	0	0	Total of Public
ΙΔΙΩΤΙΚΑ									PRIVATE
<u>Χώρες Ευρωπαϊκής Ένωσης</u>									<u>European Union countries</u>
Βουλγαρία	1	5	6	0	0	0	0	0	Boulgaria
Γερμανία	0	1	1	0	0	0	0	0	Germany
Ελλάδα	2	1	3	1	1	2	0	0	Greece
Ην. Βασίλειο	2	2	4	0	0	0	0	2	Un. Kingdom
Πολωνία	1	0	1	0	0	0	0	0	Poland
Ρουμανία	0	1	1	0	0	0	0	0	Romania
Σύνολο	6	10	16	1	1	2	0	0	Total

(Συνέχεια-Cont'd)

ΤΡΙΤΟΒΑΘΜΙΑ ΕΚΠΑΙΔΕΥΣΗ
TERTIARY EDUCATION

ΠΙΝΑΚΑΣ 71γ (συνέχ.). ΑΡΙΘΜΟΣ ΑΠΟΦΟΙΤΩΝ, ΚΥΠΡΙΟΙ/ΞΕΝΟΙ, ΚΑΤΑ ΤΥΠΟ ΕΚΠΑΙΔΕΥΤΙΚΟΥ ΙΔΡΥΜΑΤΟΣ, ΚΛΑΔΟ ΣΠΟΥΔΩΝ ΚΑΙ ΕΠΙΠΕΔΟ, 2007/2008
TABLE 71c (cont'd). NUMBER OF GRADUATES, CYPRIOTS/FOREIGNERS, BY TYPE OF INSTITUTION, FIELD OF STUDY AND LEVEL, 2007/2008

ΤΡΙΤΟΒΑΘΜΙΑ ΠΑΝΕΠΙΣΤΗΜΙΑΚΗ-ΤΕΡΤΙΑΡΙΑ ΠΑΝΕΠΙΣΤΗΜΙΑΚΗ-ΤΕΡΤΙΑΡΙΑ

ISCED 97 ⁽¹⁾	Τύπος εκπαιδευτικού ιδρύματος και κλάδος σπουδών	Προπτυχιακό Undergraduates			Μεταπτυχιακό Postgraduates			Διδακτορικό Doctoral			Γενικό σύνολο Grand total			Type of institution and field of study
		Κύπριοι Cypriots	Ξένοι Foreigners	Σύνολο Total	Κύπριοι Cypriots	Ξένοι Foreigners	Σύνολο Total	Κύπριοι Cypriots	Ξένοι Foreigners	Σύνολο Total	Κύπριοι Cypriots	Ξένοι Foreigners	Σύνολο Total	
340	Διοίκηση επιχειρήσεων και συναφή	90	3	93	56	1	57	3	0	3	149	4	153	Business and Administration Marketing/advertising/public relations
342	Μάρκετινγκ/διαφήμιση/δημόσιες σχέσεις	33	3	36	0	0	0	0	0	0	33	3	36	
343	Χρηματοδοτικά, τραπεζικά και ασφαλιστικά	18	0	18	25	0	25	3	0	3	46	0	46	Finance, banking, insurance
344	Λογιστικά	34	0	34	0	0	0	0	0	0	34	0	34	Accounting and taxation
345	Διοίκηση και Διεύθυνση	5	0	5	31	1	32	0	0	0	36	1	37	Management and administration
420	Φυσιολογικές επιστήμες	0	0	0	4	1	5	2	0	2	6	1	7	Life Science
421	Βιολογία και βιοχημική	0	0	0	4	1	5	2	0	2	6	1	7	Biology and biochemistry
440	Φυσικές επιστήμες	48	3	51	10	0	10	9	0	9	67	3	70	Physical sciences
441	Φυσική	22	2	24	8	0	8	1	0	1	31	2	33	Physics
442	Χημεία	26	1	27	2	0	2	8	0	8	36	1	37	Chemistry
460	Μαθηματικά και στατιστική	46	1	47	20	0	20	4	0	4	70	1	71	Mathematics and statistics
460	Μαθηματικά και στατιστική	38	0	38	0	0	0	0	0	0	38	0	38	Mathematics and statistics
461	Μαθηματικά	8	1	9	5	0	5	1	0	1	14	1	15	Mathematics
462	Στατιστική	0	0	0	15	0	15	3	0	3	18	0	18	Statistics
480	Πληροφορική	57	0	57	16	0	16	0	0	0	73	0	73	Computing
481	Επιστήμη των Υπολογιστών	57	0	57	16	0	16	0	0	0	73	0	73	Computer science

(Συνέχεια-cont'd)

ΤΡΙΤΟΒΑΘΜΙΑ ΕΚΠΑΙΔΕΥΣΗ
TERTIARY EDUCATION

ΠΙΝΑΚΑΣ 71γ (συνέχ.). ΑΡΙΘΜΟΣ ΑΠΟΦΟΙΤΩΝ, ΚΥΠΡΙΟΙ/ΞΕΝΟΙ, ΚΑΤΑ ΤΥΠΟ ΕΚΠΑΙΔΕΥΤΙΚΟΥ ΙΔΡΥΜΑΤΟΣ, ΚΛΑΔΟ ΣΠΟΥΔΩΝ ΚΑΙ ΕΠΙΠΕΔΟ, 2007/2008
TABLE 71c (cont'd). NUMBER OF GRADUATES, CYPRIOTS/FOREIGNERS, BY TYPE OF INSTITUTION, FIELD OF STUDY AND LEVEL, 2007/2008

ΤΡΙΤΟΒΑΘΜΙΑ ΠΑΝΕΠΙΣΤΗΜΙΑΚΗ-ΤΕΡΤΙΑΡΙΑ ΠΑΝΕΠΙΣΤΗΜΙΑΚΗ-ΤΕΡΤΙΑΡΙΑ UNIVERSITY

ISCED 97 ⁽¹⁾	Τύπος εκπαιδευτικού ιδρύματος και κλάδος σπουδών	Προπτυχιακό Undergraduates			Μεταπτυχιακό Postgraduates			Διδακτορικό Doctoral			Γενικό σύνολο Grand total			Type of institution and field of study
		Κύπριοι Cypriots	Ξένοι Foreigners	Σύνολο Total	Κύπριοι Cypriots	Ξένοι Foreigners	Σύνολο Total	Κύπριοι Cypriots	Ξένοι Foreigners	Σύνολο Total	Κύπριοι Cypriots	Ξένοι Foreigners	Σύνολο Total	
520	Μηχανική	20	1	21	7	2	9	0	0	0	27	3	30	Engineering and engineering trades
521	Μηχανολογία	7	0	7	1	2	3	0	0	0	8	2	10	Mechanics and metal work
522	Ηλεκτρολογία και ενέργεια	10	1	11	5	0	5	0	0	0	15	1	16	Electricity and energy
523	Ηλεκτρονική και αυτοματισμοί	3	0	3	1	0	1	0	0	0	4	0	4	Electronics and automation
580	Αρχιτεκτονική και πολιτική μηχανική	14	4	18	7	0	7	0	0	0	21	4	25	Architecture and building
582	Πολιτική μηχανική	14	4	18	7	0	7	0	0	0	21	4	25	Building and civil engineering
	Σύνολο Δημόσιων	786	49	835	261	16	277	28	0	28	1.075	65	1.140	Total of Public
	ΙΔΙΩΤΙΚΑ													PRIVATE
140	Παιδαγωγικά	131	0	131	0	0	0	0	0	0	131	0	131	Teacher training and education
143	Παιδαγωγικά - Προδημοτική εκπαίδευση	122	0	122	0	0	0	0	0	0	122	0	122	Training for pre-school teachers
144	Παιδαγωγικά - Δημοτική εκπαίδευση	9	0	9	0	0	0	0	0	0	9	0	9	Training for teachers at basic levels
210	Τέχνες	55	5	60	0	0	0	0	0	0	55	5	60	Arts
213	Οπτικοακουστική παραγωγή	47	3	50	0	0	0	0	0	0	47	3	50	Audio-visual techniques
214	Σχέδιο	8	2	10	0	0	0	0	0	0	8	2	10	Design
220	Ανθρωπιστικές Σπουδές	9	0	9	0	0	0	0	0	0	9	0	9	Humanities
222	Ξένες Γλώσσες	9	0	9	0	0	0	0	0	0	9	0	9	Foreign languages

(Συνέχεια-cont'd)

ΤΡΙΤΟΒΑΘΜΙΑ ΕΚΠΑΙΔΕΥΣΗ
TERTIARY EDUCATION

ΠΙΝΑΚΑΣ 71γ (συνέχ.). ΑΡΙΘΜΟΣ ΑΠΟΦΟΙΤΩΝ, ΚΥΠΡΙΟΙ/ΞΕΝΟΙ, ΚΑΤΑ ΤΥΠΟ ΕΚΠΑΙΔΕΥΤΙΚΟΥ ΙΔΡΥΜΑΤΟΣ, ΚΛΑΔΟ ΣΠΟΥΔΩΝ ΚΑΙ ΕΠΙΠΕΔΟ, 2007/2008
TABLE 71c (cont'd). NUMBER OF GRADUATES, CYPRIOTS/FOREIGNERS, BY TYPE OF INSTITUTION, FIELD OF STUDY AND LEVEL, 2007/2008

ΤΡΙΤΟΒΑΘΜΙΑ ΠΑΝΕΠΙΣΤΗΜΙΑΚΗ-ΤΕΡΤΙΑΡΙΑΚΗ-ΤΕΡΤΙΑΡΙΑΚΗ UNIVERSITY

ISCED 97 ⁽¹⁾	Τύπος εκπαιδευτικού ιδρύματος και κλάδος σπουδών	Προπτυχιακό Undergraduates			Μεταπτυχιακό Postgraduates			Διδακτορικό Doctoral			Γενικό σύνολο Grand total			Type of institution and field of study
		Κύπριοι Cypriots	Ξένοι Foreigners	Σύνολο Total	Κύπριοι Cypriots	Ξένοι Foreigners	Σύνολο Total	Κύπριοι Cypriots	Ξένοι Foreigners	Σύνολο Total	Κύπριοι Cypriots	Ξένοι Foreigners	Σύνολο Total	
310	Κοινωνικές επιστήμες	31	5	36	5	0	5	0	0	0	36	5	41	Social and behavioural Science
311	Ψυχολογία	10	1	11	0	0	0	0	0	0	10	1	11	Psychology
312	Κοινωνιολογία και πολιτιστικές επιστήμες	4	3	7	0	0	0	0	0	0	4	3	7	Sociology and cultural studies
313	Πολιτικές Επιστήμες	16	1	17	5	0	5	0	0	0	21	1	22	Political science and civics
314	Οικονομικά	1	0	1	0	0	0	0	0	0	1	0	1	Economics
320	Δημοσιογραφία και βιβλιοθηκονομία	29	2	31	1	0	1	0	0	0	30	2	32	Journalism and information
321	Δημοσιογραφία, μέσα μαζικής ενημέρωσης	29	2	31	1	0	1	0	0	0	30	2	32	Journalism and reporting
340	Διοίκηση επιχειρήσεων και συναφή	147	27	174	34	18	52	0	0	0	181	45	226	Business and Administration
340	Διοίκηση επιχειρήσεων και συναφή	32	5	37	16	4	20	0	0	0	48	9	57	Business and administration
342	Μάρκετινγκ/διαφήμιση/ δημόσιες σχέσεις	27	3	30	5	3	8	0	0	0	32	6	38	Marketing/advertising/ public relations
343	Χρηματοδοτικά, τραπεζικά και ασφαλιστικά	12	7	19	3	6	9	0	0	0	15	13	28	Finance, banking, insurance
344	Λογιστικά	16	1	17	0	0	0	0	0	0	16	1	17	Accounting and taxation
345	Διοίκηση και Διεύθυνση	60	11	71	10	5	15	0	0	0	70	16	86	Management and administration
380	Νομικά	10	1	11	0	0	0	0	0	0	10	1	11	Law
380	Νομικά	10	1	11	0	0	0	0	0	0	10	1	11	Law
440	Φυσικές επιστήμες	2	1	3	0	0	0	0	0	0	2	1	3	Physical sciences
443	Γεωργία, γεωλογία, μετεωρολογία	2	1	3	0	0	0	0	0	0	2	1	3	Earth science

(Συνέχεια-cont'd)

ΤΡΙΤΟΒΑΘΜΙΑ ΕΚΠΑΙΔΕΥΣΗ
TERTIARY EDUCATION

ΠΙΝΑΚΑΣ 71γ (συνέχ.). ΑΡΙΘΜΟΣ ΑΠΟΦΟΙΤΩΝ, ΚΥΠΡΙΟΙ/ΞΕΝΟΙ, ΚΑΤΑ ΤΥΠΟ ΕΚΠΑΙΔΕΥΤΙΚΟΥ ΙΔΡΥΜΑΤΟΣ, ΚΛΑΔΟ ΣΠΟΥΔΩΝ ΚΑΙ ΕΠΙΠΕΔΟ, 2007/2008
TABLE 71c (cont'd). NUMBER OF GRADUATES, CYPRIOTS/FOREIGNERS, BY TYPE OF INSTITUTION, FIELD OF STUDY AND LEVEL, 2007/2008

ΤΡΙΤΟΒΑΘΜΙΑ ΠΑΝΕΠΙΣΤΗΜΙΑΚΗ-ΤΕΡΤΙΑΡΙΑ UNIVERSITY

ISCED 97 ⁽¹⁾	Τύπος εκπαίδευτικού ιδρύματος και κλάδος σπουδών	Προπτυχιακό Undergraduates			Μεταπτυχιακό Postgraduates			Διδακτορικό Doctoral			Γενικό σύνολο Grand total			Type of institution and field of study
		Κύπριοι Cypriots	Ξένοι Foreigners	Σύνολο Total	Κύπριοι Cypriots	Ξένοι Foreigners	Σύνολο Total	Κύπριοι Cypriots	Ξένοι Foreigners	Σύνολο Total	Κύπριοι Cypriots	Ξένοι Foreigners	Σύνολο Total	
480 481	Πληροφορική Επιστήμη των Υπολογιστών	22	2	24	0	0	0	0	0	0	22	2	24	Computing Computer science
520 521 522 523	Μηχανική Μηχανολογία Ηλεκτρολογία και ενέργεια Ηλεκτρονική και αυτοματισμοί	29	5	34	0	0	0	0	0	0	29	5	34	Engineering and engineering trades Mechanics and metal work Electricity and energy
525	Μηχανική οχημάτων, πλοίων και αεροσκαφών	5	4	9	0	0	0	0	0	0	5	4	9	Electronics and automation Motor vehicles, ships and aircrafts
580	Αρχιτεκτονική και πολιτική μηχανική	2	0	2	0	0	0	0	0	0	2	0	2	Architecture and building Building and civil engineering
582	Πολιτική μηχανική	2	0	2	0	0	0	0	0	0	2	0	2	
720 723	Υγεία Νοσηλευτική και φροντίδα	31	0	31	0	0	0	0	0	0	31	0	31	Health Nursing and caring
760 762	Κοινωνικές υπηρεσίες Κοινωνικοί λειτουργοί, σύμβουλοι	4	0	4	0	0	0	0	0	0	4	0	4	Social services Social work and counseling
	Σύνολο Ιδιωτικών	502	48	550	40	18	58	0	0	0	542	66	608	Total of Private
	ΓΕΝΙΚΟ ΣΥΝΟΛΟ	1.288	97	1.385	301	34	335	28	0	28	1.617	131	1.748	GRAND TOTAL

**ΤΡΙΤΟΒΑΘΜΙΑ ΕΚΠΑΙΔΕΥΣΗ
TERTIARY EDUCATION**

ΠΙΝΑΚΑΣ 72. ΑΡΙΘΜΟΣ ΔΙΔΑΚΤΙΚΟΥ ΠΡΟΣΩΠΙΚΟΥ ΚΑΤΑ ΤΥΠΟ ΕΚΠΑΙΔΕΥΤΙΚΟΥ ΙΔΡΥΜΑΤΟΣ, ΘΕΣΗ ΚΑΙ ΦΥΛΟ, 2008/2009

TABLE 72. NUMBER OF TEACHING PERSONNEL BY TYPE OF INSTITUTION, POST AND SEX, 2008/2009

ΤΡΙΤΟΒΑΘΜΙΑ ΠΑΝΕΠΙΣΤΗΜΙΑΚΗ-TERTIARY UNIVERSITY

Τύπος εκπαιδευτικού ιδρύματος και θέση	Άντρες Men	Γυναίκες Women	Σύνολο Total	Type of institution and post
ΔΗΜΟΣΙΑ				PUBLIC
Καθηγητές	61	5	66	Professors
Αναπληρωτές καθηγητές	65	21	86	Associate professors
Επικουροι καθηγητές	64	25	89	Assistant professors
Λέκτορες	68	44	112	Lecturers
Επισκέπτες καθηγητές	2	0	2	Visiting professors
Επισκέπτες αναπληρωτοί καθηγητές	2	0	2	Visiting associate professors
Επισκέπτες επικουροι καθηγητές	0	1	1	Visiting assistant professors
Επισκέπτες λέκτορες	3	2	5	Visiting lecturers
Ειδικό εκπαιδευτικό προσωπικό	63	49	112	Special teaching staff
Σύνολο	328	147	475	Total
ΙΔΙΩΤΙΚΑ				PRIVATE
Καθηγητές	30	11	41	Professors
Αναπληρωτές καθηγητές	62	18	80	Associate professors
Επικουροι καθηγητές	72	48	120	Assistant professors
Λέκτορες	57	43	100	Lecturers
Αναπληρωτές λέκτορες	15	23	38	Associate lectures
Επικουροι λέκτορες	1	0	1	Assistant lectures
Επισκέπτες καθηγητές	5	1	6	Visiting professors
Επισκέπτες αναπληρωτοί καθηγητές	1	0	1	Visiting associate professors
Επισκέπτες επικουροι καθηγητές	0	1	1	Visiting assistant professors
Επισκέπτες λέκτορες	4	0	4	Visiting lecturers
Ειδικό εκπαιδευτικό προσωπικό	75	52	127	Special teaching staff
Σύνολο	322	197	519	Total
ΣΥΝΟΛΟ	650	344	994	TOTAL

**ΤΡΙΤΟΒΑΘΜΙΑ ΕΚΠΑΙΔΕΥΣΗ
TERTIARY EDUCATION**

ΠΙΝΑΚΑΣ 73. ΑΡΙΘΜΟΣ ΔΙΔΑΚΤΙΚΟΥ ΠΡΟΣΩΠΙΚΟΥ ΚΑΤΑ ΤΥΠΟ ΕΚΠΑΙΔΕΥΤΙΚΟΥ ΙΔΡΥΜΑΤΟΣ, ΗΛΙΚΙΑ ΚΑΙ ΦΥΛΟ, 2008/2009

TABLE 73. NUMBER OF TEACHING PERSONNEL BY TYPE OF INSTITUTION, AGE AND SEX, 2008/2009

ΤΡΙΤΟΒΑΘΜΙΑ ΠΑΝΕΠΙΣΤΗΜΙΑΚΗ-TERTIARY UNIVERSITY

Τύπος Εκπαιδευτικού Ιδρύματος και ηλικία	Άντρες Men	Γυναίκες Women	Σύνολο Total	Type of Institution and age
ΔΗΜΟΣΙΑ				PUBLIC
25-29 χρονών	1	2	3	25-29 year
30-34 "	29	20	49	30-34 "
35-39 "	48	24	72	35-39 "
40-44 "	58	23	81	40-44 "
45-49 "	53	16	69	45-49 "
50-54 "	19	9	28	50-54 "
55-59 "	17	2	19	55-59 "
60-64 "	9	2	11	60-64 "
65+ "	5	1	6	65+ "
Δε δηλώθηκε	89	48	137	Not stated
Σύνολο	328	147	475	Total
ΙΔΙΩΤΙΚΑ				PRIVATE
25-29 χρονών	14	14	28	25-29 year
30-34 "	43	35	78	30-34 "
35-39 "	41	16	57	35-39 "
40-44 "	25	13	38	40-44 "
45-49 "	30	16	46	45-49 "
50-54 "	11	5	16	50-54 "
55-59 "	13	4	17	55-59 "
60-64 "	9	6	15	60-64 "
65+ "	15	3	18	65+ "
Δε δηλώθηκε	121	85	206	Not stated
Σύνολο	322	197	519	Total
ΣΥΝΟΛΟ	650	344	994	TOTAL

ΤΡΙΤΟΒΑΘΜΙΑ ΕΚΠΑΙΔΕΥΣΗ
TERTIARY EDUCATION

ΠΙΝΑΚΑΣ 74. ΑΡΙΘΜΟΣ ΜΗ-ΔΙΔΑΚΤΙΚΟΥ ΠΡΟΣΩΠΙΚΟΥ ΚΑΤΑ ΤΥΠΟ ΕΚΠΑΙΔΕΥΤΙΚΟΥ ΙΔΡΥΜΑΤΟΣ, ΘΕΣΗ ΚΑΙ ΦΥΛΟ, 2008/2009

TABLE 74. NUMBER OF NON-TEACHING PERSONNEL BY TYPE OF INSTITUTION, POST AND SEX, 2008/2009

ΤΡΙΤΟΒΑΘΜΙΑ ΠΑΝΕΠΙΣΤΗΜΙΑΚΗ-TERTIARY UNIVERSITY

Τύπος εκπαιδευτικού Ιδρύματος και θέση	Άντρες Men	Γυναίκες Women	Σύνολο Total	Type of institution and post
ΔΗΜΟΣΙΑ				PUBLIC
Βοηθοί έρευνας και διδασκαλίας	83	45	128	Teaching /Research assistants
Ακαδημαϊκή υποστήριξη φοιτητών	5	36	41	Academic support for students
Διοικητικό προσωπικό	115	276	391	Administrative personnel
Συντήρηση και λειτουργία	59	22	81	Maintenance and operations personnel
Σύνολο	262	379	641	Total
ΙΔΙΩΤΙΚΑ				PRIVATE
Βοηθοί έρευνας και διδασκαλίας	2	0	2	Teaching /Research assistants
Ακαδημαϊκή υποστήριξη φοιτητών	3	19	22	Academic support for students
Κοινωνική υποστήριξη και υποστήριξη υγείας	1	2	3	Health and social support
Διοικητικό προσωπικό	45	133	178	Administrative personnel
Συντήρηση και λειτουργία	9	26	35	Maintenance and operations personnel
Σύνολο	60	180	240	Total
ΣΥΝΟΛΟ	322	559	881	TOTAL

ΤΡΙΤΟΒΑΘΜΙΑ ΕΚΠΑΙΔΕΥΣΗ
TERTIARY EDUCATION

ΠΙΝΑΚΑΣ 75. ΑΡΙΘΜΟΣ ΦΟΙΤΗΤΩΝ ΠΛΗΡΟΥΣ ΚΑΙ ΜΕΡΙΚΗΣ ΦΟΙΤΗΣΗΣ ΣΤΑ ΔΗΜΟΣΙΑ ΚΑΙ ΙΔΙΩΤΙΚΑ ΕΚΠΑΙΔΕΥΤΙΚΑ ΙΔΡΥΜΑΤΑ ΚΑΤΑ ΗΛΙΚΙΑ, ΕΠΙΠΕΔΟ ΚΑΙ ΦΥΛΟ, 2008/2009
TABLE 75. NUMBER OF FULL AND PART TIME STUDENTS IN PUBLIC AND PRIVATE EDUCATIONAL INSTITUTIONS BY AGE, LEVEL OF STUDY AND SEX, 2008/2009

ΤΡΙΤΟΒΑΘΜΙΑ ΜΗ-ΠΑΝΕΠΙΣΤΗΜΙΑΚΗ-ΤΕΡΤΙΑΡΙΑ NON-UNIVERSITY

Ηλικία φοιτητών	Πρώτο πτυχίο First degree			Μεταπτυχιακό Postgraduate			Γενικό σύνολο Grand total			Age of students
	Άντρες Men	Γυναίκες Women	Σύνολο Total	Άντρες Men	Γυναίκες Women	Σύνολο Total	Άντρες Men	Γυναίκες Women	Σύνολο Total	
16 χρονών	14	12	26	0	0	0	14	12	26	16 years
17 "	71	156	227	0	0	0	71	156	227	17 "
18 "	254	658	912	0	0	0	254	658	912	18 "
19 "	626	639	1.265	6	2	8	632	641	1.273	19 "
20 "	920	582	1.502	11	0	11	931	582	1.513	20 "
21 "	1.041	409	1.450	5	15	20	1.046	424	1.470	21 "
22 "	913	240	1.153	23	40	63	936	280	1.216	22 "
23 "	844	162	1.006	32	56	88	876	218	1.094	23 "
24 "	741	176	917	53	70	123	794	246	1.040	24 "
25 "	672	138	810	75	61	136	747	199	946	25 "
26 "	517	120	637	44	37	81	561	157	718	26 "
27 "	468	127	595	50	34	84	518	161	679	27 "
28 "	367	89	456	41	21	62	408	110	518	28 "
29 "	247	63	310	39	23	62	286	86	372	29 "
30-34"	446	148	594	81	57	138	527	205	732	30-34"
35-39 "	67	49	116	39	33	72	106	82	188	35-39 "
40+	20	28	48	59	34	93	79	62	141	40+
Δε δηλώθηκε	16	4	20	6	1	7	22	5	27	Not stated
ΣΥΝΟΛΟ	8.244	3.800	12.044	564	484	1.048	8.808	4.284	13.092	TOTAL

ΤΡΙΤΟΒΑΘΜΙΑ ΕΚΠΑΙΔΕΥΣΗ
TERTIARY EDUCATION

ΠΙΝΑΚΑΣ 76. ΑΡΙΘΜΟΣ ΦΟΙΤΗΤΩΝ ΠΛΗΡΟΥΣ ΦΟΙΤΗΣΗΣ ΚΑΤΑ ΤΥΠΟ ΕΚΠΑΙΔΕΥΤΙΚΟΥ ΙΔΡΥΜΑΤΟΣ, ΗΛΙΚΙΑ, ΕΠΙΠΕΔΟ ΚΑΙ ΦΥΛΟ, 2008/2009
TABLE 76. NUMBER OF FULL TIME STUDENTS BY TYPE OF INSTITUTION, AGE, LEVEL OF STUDY AND SEX, 2008/2009

ΤΡΙΤΟΒΑΘΜΙΑ ΜΗ-ΠΑΝΕΠΙΣΤΗΜΙΑΚΗ-ΤΕΡΤΙΑΡΥ NON-UNIVERSITY

Ηλικία φοιτητών Age of students	Πρώτο πτυχίο First degree			Μεταπτυχιακό Postgraduate			Γενικό σύνολο Grand total			
	Ανδρες Men	Γυναίκες Women	Σύνολο Total	Ανδρες Men	Γυναίκες Women	Σύνολο Total	Ανδρες Men	Γυναίκες Women	Σύνολο Total	
	ΦΟΙΤΗΤΕΣ ΠΛΗΡΟΥΣ ΦΟΙΤΗΣΗΣ - ΔΗΜΟΣΙΕΣ ΣΧΟΛΕΣ FULL TIME STUDENTS - PUBLIC SCHOOLS									
17 χρόνων	1	2	3	0	0	0	0	1	2	3
18 "	15	8	23	0	0	0	0	15	8	23
19 "	44	34	78	0	0	0	0	44	34	78
20 "	148	116	264	0	0	0	0	148	116	264
21 "	89	118	207	0	0	0	0	89	118	207
22 "	68	31	99	0	0	0	0	68	31	99
23 "	55	15	70	0	0	0	0	55	15	70
24 "	38	25	63	0	0	0	0	38	25	63
25 "	45	27	72	0	0	0	0	45	27	72
26 "	53	26	79	0	0	0	0	53	26	79
27 "	55	28	83	0	0	0	0	55	28	83
28 "	27	20	47	0	0	0	0	27	20	47
29 "	28	9	37	0	0	0	0	28	9	37
30-34"	31	10	41	0	0	0	0	31	10	41
35-39 "	7	2	9	0	0	0	0	7	2	9
40+ "	4	3	7	0	0	0	0	4	3	7
Σύνολο	708	474	1.182	0	0	0	0	708	474	1.182

(Συνέχεια-cont'd)

ΤΡΙΤΟΒΑΘΜΙΑ ΕΚΠΑΙΔΕΥΣΗ
TERTIARY EDUCATION

ΠΙΝΑΚΑΣ 76 (συνέχ.). ΑΡΙΘΜΟΣ ΦΟΙΤΗΤΩΝ ΠΛΗΡΟΥΣ ΦΟΙΤΗΣΗΣ ΚΑΤΑ ΤΥΠΟ ΕΚΠΑΙΔΕΥΤΙΚΟΥ ΙΔΡΥΜΑΤΟΣ, ΗΛΙΚΙΑ, ΕΠΙΠΕΔΟ ΚΑΙ ΦΥΛΟ, 2008/2009
TABLE 76 (cont'd). NUMBER OF FULL TIME STUDENTS BY TYPE OF INSTITUTION, AGE, LEVEL OF STUDY AND SEX, 2008/2009

ΤΡΙΤΟΒΑΘΜΙΑ ΜΗ-ΠΑΝΕΠΙΣΤΗΜΙΑΚΗ-ΤΕΡΤΙΑΡΗ NON-UNIVERSITY

Ηλικία φοιτητών	Πρώτο πτυχίο First degree		Μεταπτυχιακό Postgraduate		Γενικό σύνολο Grand total		Age of students		
	Άντρες Men	Γυναίκες Women	Σύνολο Total	Άντρες Men	Γυναίκες Women	Σύνολο Total			
ΦΟΙΤΗΤΕΣ ΠΛΗΡΟΥΣ ΦΟΙΤΗΣΗΣ - ΙΔΙΩΤΙΚΕΣ ΣΧΟΛΕΣ FULL TIME STUDENTS - PRIVATE SCHOOLS									
16 χρονών	14	10	24	0	0	14	16 years		
17 "	68	143	211	0	0	68	17 "		
18 "	228	632	860	0	0	228	18 "		
19 "	550	586	1.136	6	2	556	19 "		
20 "	733	445	1.178	11	0	744	20 "		
21 "	913	283	1.196	5	12	918	21 "		
22 "	811	199	1.010	21	23	832	22 "		
23 "	758	137	895	24	25	782	23 "		
24 "	670	138	808	41	27	711	24 "		
25 "	607	104	711	45	23	652	25 "		
26 "	458	89	547	26	13	484	26 "		
27 "	400	93	493	28	10	428	27 "		
28 "	328	58	386	20	7	348	28 "		
29 "	208	53	261	21	8	229	29 "		
30 -34"	396	131	527	46	16	442	30-34 "		
35-39 "	52	40	92	17	6	69	35-39 "		
40+ "	14	21	35	5	5	19	40+ "		
Δε δηλώθηκε	16	4	20	5	1	21	Not Stated		
Σύνολο	7.224	3.166	10.390	321	178	499	7.545	3.344	10.889

(Συνέχεια-cont'd)

ΤΡΙΤΟΒΑΘΜΙΑ ΕΚΠΑΙΔΕΥΣΗ
TERTIARY EDUCATION

ΠΙΝΑΚΑΣ 77. ΑΡΙΘΜΟΣ ΦΟΙΤΗΤΩΝ ΜΕΡΙΚΗΣ ΦΟΙΤΗΣΗΣ ΚΑΤΑ ΤΥΠΟ ΕΚΠΑΙΔΕΥΤΙΚΟΥ ΙΔΡΥΜΑΤΟΣ, ΗΛΙΚΙΑ, ΕΠΙΠΕΔΟ ΚΑΙ ΦΥΛΟ, 2008/2009
TABLE 77. NUMBER OF PART TIME STUDENTS BY TYPE OF INSTITUTION, AGE, LEVEL OF STUDY AND SEX, 2008/2009

ΤΡΙΤΟΒΑΘΜΙΑ ΜΗ-ΠΑΝΕΠΙΣΤΗΜΙΑΚΗ-ΤΕΡΤΙΑΡΙΑ ΝΟΝ-UNIVERSITY

Ηλικία φοιτητών Age of students	Πρώτο πτυχίο First degree		Μεταπτυχιακό Postgraduate		Γενικό σύνολο Grand total	
	Άντρες Men	Γυναίκες Women	Άντρες Men	Γυναίκες Women	Άντρες Men	Γυναίκες Women
		Σύνολο Total		Σύνολο Total		Σύνολο Total
ΦΟΙΤΗΤΕΣ ΜΕΡΙΚΗΣ ΦΟΙΤΗΣΗΣ - ΔΗΜΟΣΙΕΣ ΣΧΟΛΕΣ PART TIME STUDENTS - PUBLIC SCHOOLS						
22 χρονών	0	0	0	1	0	1
23 "	0	0	0	1	0	1
24 "	0	0	1	4	1	4
25 "	0	0	1	6	1	6
26 "	0	0	1	3	1	3
27 "	0	0	5	1	5	1
28 "	0	0	3	4	3	4
29 "	0	0	1	4	1	4
30 -34"	0	0	5	4	5	4
35-39 "	0	0	3	3	3	3
40+ "	0	0	15	1	15	1
ΣΥΝΟΛΟ	0	0	35	32	35	32
		0		67		67
						67

(Συνέχεια-Cont'd)

ΤΡΙΤΟΒΑΘΜΙΑ ΕΚΠΑΙΔΕΥΣΗ
TERTIARY EDUCATION

ΠΙΝΑΚΑΣ 77 (συνέχ.). ΑΡΙΘΜΟΣ ΦΟΙΤΗΤΩΝ ΜΕΡΙΚΗΣ ΦΟΙΤΗΣΗΣ ΚΑΤΑ ΤΥΠΟ ΕΚΠΑΙΔΕΥΤΙΚΟΥ ΙΔΡΥΜΑΤΟΣ, ΗΛΙΚΙΑ, ΕΠΙΠΕΔΟ ΚΑΙ ΦΥΛΟ, 2008/2009
TABLE 77 (cont'd). NUMBER OF PART TIME STUDENTS BY TYPE OF INSTITUTION, AGE, LEVEL OF STUDY AND SEX, 2008/2009

ΤΡΙΤΟΒΑΘΜΙΑ ΜΗ-ΠΑΝΕΠΙΣΤΗΜΙΑΚΗ-ΤΕΡΤΙΑΡΥ NON-UNIVERSITY

Ηλικία φοιτητών	Πρώτο πτυχίο First degree		Μεταπτυχιακό Postgraduate		Γενικό σύνολο Grand total		Age of students			
	Άντρες Men	Γυναίκες Women	Άντρες Men	Γυναίκες Women	Άντρες Men	Γυναίκες Women				
	Σύνολο Total	Σύνολο Total	Σύνολο Total	Σύνολο Total	Σύνολο Total	Σύνολο Total				
ΦΟΙΤΗΤΕΣ ΜΕΡΙΚΗΣ ΦΟΙΤΗΣΗΣ - ΙΔΙΩΤΙΚΕΣ ΣΧΟΛΕΣ PART TIME STUDENTS - PRIVATE SCHOOLS										
16 χρονών	0	2	0	0	0	2	16 years			
17 "	2	11	0	0	2	11	17 "			
18 "	11	18	0	0	11	18	18 "			
19 "	32	19	0	0	32	19	19 "			
20 "	39	21	0	0	39	21	20 "			
21 "	39	8	0	3	39	11	21 "			
22 "	34	10	2	16	36	26	22 "			
23 "	31	10	8	30	39	40	23 "			
24 "	33	13	11	39	44	52	24 "			
25 "	20	7	29	32	49	39	25 "			
26 "	6	5	17	21	23	26	26 "			
27 "	13	6	17	23	30	29	27 "			
28 "	12	11	18	10	30	21	28 "			
29 "	11	1	17	11	28	12	29 "			
30 -34 "	19	7	30	37	49	44	30 -34 "			
35-39 "	8	7	15	24	27	31	35-39 "			
40+ "	2	4	6	39	41	32	40+ "			
Δε δηλώθηκε	0	0	1	0	1	0	Not Stated			
ΣΥΝΟΛΟ	312	160	472	208	274	482	520	434	954	TOTAL

(Συνέχεια-Cont'd)

ΤΡΙΤΟΒΑΘΜΙΑ ΕΚΠΑΙΔΕΥΣΗ
TERTIARY EDUCATION

ΠΙΝΑΚΑΣ 77 (συνέχεια). ΑΡΙΘΜΟΣ ΦΟΙΤΗΤΩΝ ΜΕΡΙΚΗΣ ΦΟΙΤΗΣΗΣ ΚΑΤΑ ΤΥΠΟ ΕΚΠΑΙΔΕΥΤΙΚΟΥ ΙΔΡΥΜΑΤΟΣ, ΗΛΙΚΙΑ, ΕΠΙΠΕΔΟ ΚΑΙ ΦΥΛΟ, 2008/2009
TABLE 77 (cont'd). NUMBER OF PART TIME STUDENTS BY TYPE OF INSTITUTION, AGE, LEVEL OF STUDY AND SEX, 2008/2009

ΤΡΙΤΟΒΑΘΜΙΑ ΜΗ-ΠΑΝΕΠΙΣΤΗΜΙΑΚΗ-ΤΕΡΤΙΑΡΙΑ NON-UNIVERSITY

Ηλικία φοιτητών	Πρώτο πτυχίο First degree		Μεταπτυχιακό Postgraduate		Γενικό σύνολο Grand total		Age of students
	Άντρες Men	Γυναίκες Women	Άντρες Men	Γυναίκες Women	Άντρες Men	Γυναίκες Women	
	Σύνολο Total	Σύνολο Total	Σύνολο Total	Σύνολο Total	Σύνολο Total	Σύνολο Total	
ΦΟΙΤΗΤΕΣ ΜΕΡΙΚΗΣ ΦΟΙΤΗΣΗΣ - ΔΗΜΟΣΙΕΣ ΚΑΙ ΙΔΙΩΤΙΚΕΣ ΣΧΟΛΕΣ PART TIME STUDENTS - PUBLIC AND PRIVATE SCHOOLS							
16 χρονών	0	2	0	0	0	2	16 years
17 "	2	11	0	0	2	11	17 "
18 "	11	18	0	0	11	18	18 "
19 "	32	19	0	0	32	19	19 "
20 "	39	21	0	0	39	21	20 "
21 "	39	8	0	3	39	11	21 "
22 "	34	10	2	17	36	27	22 "
23 "	31	10	8	31	39	41	23 "
24 "	33	13	12	43	45	56	24 "
25 "	20	7	30	38	50	45	25 "
26 "	6	5	18	24	24	29	26 "
27 "	13	6	22	24	35	30	27 "
28 "	12	11	21	14	33	25	28 "
29 "	11	1	18	15	29	16	29 "
30-34"	19	7	35	41	54	48	30-34"
35-39 "	8	7	22	27	30	34	35-39 "
40+ "	2	4	54	29	56	33	40+ "
Δε δηλώθηκε	0	0	1	0	1	0	Not Stated
ΣΥΝΟΛΟ	312	160	472	243	549	466	TOTAL

ΤΡΙΤΟΒΑΘΜΙΑ ΕΚΠΑΙΔΕΥΣΗ
TERTIARY EDUCATION

ΠΙΝΑΚΑΣ 78. ΑΡΙΘΜΟΣ ΚΥΠΡΙΩΝ ΦΟΙΤΗΤΩΝ ΚΑΤΑ ΤΥΠΟ ΕΚΠΑΙΔΕΥΤΙΚΟΥ ΙΔΡΥΜΑΤΟΣ, ΚΟΙΝΟΤΗΤΑ/ΘΡΗΣΚΕΥΤΙΚΗ ΟΜΑΔΑ, ΕΠΙΠΕΔΟ ΣΠΟΥΔΩΝ ΚΑΙ ΦΥΛΟ, 2008/2009

TABLE 78. NUMBER OF CYPRIOT STUDENTS BY TYPE OF INSTITUTION, COMMUNITY/RELIGIOUS GROUP, LEVEL OF STUDIES AND SEX, 2008/2009

ΤΡΙΤΟΒΑΘΜΙΑ ΜΗ-ΠΑΝΕΠΙΣΤΗΜΙΑΚΗ-ΤΕΡΤΙΑΡΙΑ NON-UNIVERSITY

Τύπος εκπαιδευτικού ιδρύματος και κοινότητα/θρησκευτική ομάδα φοιτητών	Πρώτο πτυχίο First degree			Μεταπτυχιακό Postgraduate			Γενικό σύνολο Grand total			Type of institution and community/Religious group of students
	Άντρες Men	Γυναίκες Women	Σύνολο Total	Άντρες Men	Γυναίκες Women	Σύνολο Total	Άντρες Men	Γυναίκες Women	Σύνολο Total	
ΔΗΜΟΣΙΑ										PUBLIC
Ελληνοκύπριοι	694	472	1.166	35	32	67	729	504	1.233	Greek Cypriots
Μαρωνίτες	2	0	2	0	0	0	2	0	2	Maronites
Σύνολο	696	472	1.168	35	32	67	731	504	1.235	Total
ΙΔΙΩΤΙΚΑ										PRIVATE
Ελληνοκύπριοι	956	2.041	2.997	226	304	530	1.182	2.345	3.527	Greek Cypriots
Τουρκοκύπριοι	3	4	7	0	5	5	3	9	12	Turkish Cypriots
Αρμένιοι	0	1	1	0	0	0	0	1	1	Armenians
Σύνολο	959	2.046	3.005	226	309	535	1.185	2.355	3.540	Total
ΔΗΜΟΣΙΑ ΚΑΙ ΙΔΙΩΤΙΚΑ										PUBLIC AND PRIVATE
Ελληνοκύπριοι	1.650	2.513	4.163	261	336	597	1.911	2.849	4.760	Greek Cypriots
Τουρκοκύπριοι	3	4	7	0	5	5	3	9	12	Turkish Cypriots
Αρμένιοι	0	1	1	0	0	0	0	1	1	Armenians
Μαρωνίτες	2	0	2	0	0	0	2	0	2	Maronites
ΣΥΝΟΛΟ	1.655	2.518	4.173	261	341	602	1.916	2.859	4.775	TOTAL

ΤΡΙΤΟΒΑΘΜΙΑ ΕΚΠΑΙΔΕΥΣΗ
TERTIARY EDUCATION

ΠΙΝΑΚΑΣ 79. ΑΡΙΘΜΟΣ ΞΕΝΩΝ ΦΟΙΤΗΤΩΝ ΚΑΤΑ ΤΥΠΟ ΕΚΠΑΙΔΕΥΤΙΚΟΥ ΙΔΡΥΜΑΤΟΣ, ΧΩΡΑ ΥΠΗΚΟΟΤΗΤΑΣ, ΕΠΙΠΕΔΟ ΚΑΙ ΦΥΛΟ, 2008/2009
TABLE 79. NUMBER OF FOREIGN STUDENTS BY TYPE OF INSTITUTION, COUNTRY OF CITIZENSHIP, LEVEL AND SEX, 2008/2009

ΤΡΙΤΟΒΑΘΜΙΑ ΜΗ-ΠΑΝΕΠΙΣΤΗΜΙΑΚΗ-ΤΕΡΤΙΑΡΙΑ NON-UNIVERSITY

Τύπος εκπαιδευτικού ιδρύματος και χώρα υπηκοότητας	Πρώτο πτυχίο First degree		Μεταπτυχιακό Postgraduate		Γενικό σύνολο Grand total			Type of institution and country of citizenship	
	Άντρες Men	Γυναίκες Women	Σύνολο Total	Άντρες Men	Γυναίκες Women	Σύνολο Total	Άντρες Men		Γυναίκες Women
ΔΗΜΟΣΙΕΣ ΣΧΟΛΕΣ - PUBLIC SCHOOLS									
<u>Χώρες Ευρωπαϊκής Ένωσης</u>									
Σύνολο	0	0	0	0	0	0	0	0	0
<u>Άλλες χώρες</u>									
Γκάνα	2	0	2	0	0	0	2	0	2
Καμερούν	3	1	4	0	0	0	3	1	4
Κόστα Ρίκα	1	0	1	0	0	0	1	0	1
Νιγηρία	1	0	1	0	0	0	1	0	1
Υεμένη	1	0	1	0	0	0	1	0	1
Άγνωστη	4	1	5	0	0	0	4	1	5
Σύνολο	12	2	14	0	0	0	12	2	14
Σύνολο Δημοσίων	12	2	14	0	0	0	12	2	14
ΙΔΙΩΤΙΚΕΣ ΣΧΟΛΕΣ - PRIVATE SCHOOLS									
<u>Χώρες Ευρωπαϊκής Ένωσης</u>									
Αυστρία	1	0	1	0	0	0	1	0	1
Βουλγαρία	10	14	24	1	4	5	11	18	29
Γαλλία	4	3	7	0	0	0	4	3	7
Γερμανία	1	2	3	1	2	3	2	4	6
Δανία	0	0	0	1	0	1	1	0	1
Ελλάδα	11	23	34	6	6	12	17	29	46
Εσθονία	2	4	6	1	0	1	3	4	7
Ηνωμένο Βασίλειο	6	12	18	3	3	6	9	15	24
Ιρλανδία	0	1	1	0	0	0	0	1	1
Σύνολο Ευρωπαϊκών Χωρών	32	57	89	17	15	32	60	72	132
Σύνολο Ιδιωτικών Σχολών	32	57	89	17	15	32	60	72	132
Σύνολο	44	59	103	17	15	64	72	87	166
Σύνολο Ευρωπαϊκών Χωρών	44	59	103	17	15	64	72	87	166
Σύνολο Ιδιωτικών Σχολών	44	59	103	17	15	64	72	87	166
Σύνολο	88	118	206	34	30	128	144	174	332

(Συνέχεια-Cont'd)

ΤΡΙΤΟΒΑΘΜΙΑ ΕΚΠΑΙΔΕΥΣΗ
TERTIARY EDUCATION

ΠΙΝΑΚΑΣ 79 (συνέχ.). ΑΡΙΘΜΟΣ ΞΕΝΩΝ ΦΟΙΤΗΤΩΝ ΚΑΤΑ ΤΥΠΟ ΕΚΠΑΙΔΕΥΤΙΚΟΥ ΙΔΡΥΜΑΤΟΣ, ΧΩΡΑ ΥΠΗΚΟΟΤΗΤΑΣ, ΕΠΙΠΕΔΟ ΚΑΙ ΦΥΛΟ, 2008/2009
TABLE 79 (cont'd). NUMBER OF FOREIGN STUDENTS BY TYPE OF INSTITUTION, COUNTRY OF CITIZENSHIP, LEVEL AND SEX, 2008/2009

ΤΡΙΤΟΒΑΘΜΙΑ ΜΗ-ΠΑΝΕΠΙΣΤΗΜΙΑΚΗ-ΤΕΡΤΙΑΡΙΑ NON-UNIVERSITY

Τύπος εκπαιδευτικού ιδρύματος και χώρα υπηκοότητας	Πρώτο πτυχίο First degree		Μεταπτυχιακό Postgraduate		Γενικό σύνολο Grand total			Type of institution and country of citizenship	
	Άντρες Men	Γυναίκες Women	Σύνολο Total	Άντρες Men	Γυναίκες Women	Σύνολο Total	Άντρες Men		Γυναίκες Women
Ισπανία	2	1	3	0	0	0	2	1	3
Λετονία	1	8	9	0	0	0	1	8	9
Λιθουανία	3	5	8	0	1	1	3	6	9
Πολωνία	1	7	8	1	0	1	2	7	9
Πορτογαλλία	1	1	2	0	0	0	1	1	2
Ρουμανία	1	7	8	1	0	1	2	7	9
Σλοβακία	3	7	10	1	1	2	4	8	12
Τσεχία	4	3	7	0	1	1	4	4	8
Σύνολο	51	98	149	16	18	34	67	116	183
<u>Άλλες χώρες</u>									
Αίγυπτος	21	1	22	0	0	0	21	1	22
Αρμενία	5	1	6	1	2	3	6	3	9
Βιετνάμ	45	10	55	0	0	0	45	10	55
Γεωργία	4	6	10	0	0	0	4	6	10
Γκάνα	37	0	37	3	0	3	40	0	40
Γουινέα	21	0	21	0	0	0	21	0	21
Ζιμπάμπουε	12	9	21	2	0	2	14	9	23
Η.Π.Α.	1	3	4	1	3	4	2	6	8
Ινδία	1.379	31	1.410	88	3	91	1.467	34	1.501
Ιράν	13	9	22	1	2	3	14	11	25
Καζακιστάν	1	2	3	1	1	2	2	3	5
Καμβία	2	2	4	2	0	2	4	2	6
Καμερούν	156	89	245	9	19	28	165	108	273
Κένυα	2	3	5	0	0	0	2	3	5
Κίνα	528	425	953	31	22	53	559	447	1.006
Κονγκό	7	3	10	0	0	0	7	3	10

(Συνέχεια-Cont'd)

ΤΡΙΤΟΒΑΘΜΙΑ ΕΚΠΑΙΔΕΥΣΗ
TERTIARY EDUCATION

ΠΙΝΑΚΑΣ 79 (συνέζ.). ΑΡΙΘΜΟΣ ΞΕΝΩΝ ΦΟΙΤΗΤΩΝ ΚΑΤΑ ΤΥΠΟ ΕΚΠΑΙΔΕΥΤΙΚΟΥ ΙΔΡΥΜΑΤΟΣ, ΧΩΡΑ ΥΠΗΚΟΟΤΗΤΑΣ, ΕΠΙΠΕΔΟ ΚΑΙ ΦΥΛΟ, 2008/2009
TABLE 79 (cont'd). NUMBER OF FOREIGN STUDENTS BY TYPE OF INSTITUTION, COUNTRY OF CITIZENSHIP, LEVEL AND SEX, 2008/2009

ΤΡΙΤΟΒΑΘΜΙΑ ΜΗ-ΠΑΝΕΠΙΣΤΗΜΙΑΚΗ-ΤΕΡΤΙΑΡΙΑ NON-UNIVERSITY

Τύπος εκπαιδευτικού ιδρύματος και χώρα υπηκοότητας	Πρώτο πτυχίο First degree		Μεταπτυχιακό Postgraduate		Γενικό σύνολο Grand total		Type of institution and country of citizenship		
	Άντρες Men	Γυναίκες Women	Σύνολο Total	Άντρες Men	Γυναίκες Women	Σύνολο Total			
Λευκορωσία	5	17	22	1	5	6	Belarus		
Λίβανος	2	3	5	3	1	4	Lebanon		
Μαρόκκο	62	18	80	4	0	4	Morocco		
Μολδαβία	3	18	21	0	0	0	Moldova		
Μονγκολία	17	22	39	2	4	6	Mongolia		
Μπανγκλαντές	1.897	80	1.977	42	10	52	Bangladesh		
Μπενίν	6	3	9	0	0	0	Benin		
Νεπάλ	665	85	750	35	10	45	Nepal		
Νιγηρία	72	13	85	17	3	20	Nigeria		
Νορβηγία	0	0	0	0	1	1	Norway		
Ουζμπεκιστάν	0	4	4	1	0	1	Uzbekistan		
Ουκρανία	46	78	124	9	13	22	Ukraine		
Πακιστάν	980	5	985	10	1	11	Pakistan		
Παλαιστίνη	4	3	7	0	1	1	Palestine		
Ρωσία	60	108	168	14	10	24	Russia		
Σερβία	6	5	11	0	2	2	Serbia		
Σρι Λάνκα	325	87	412	1	3	4	Sri Lanka		
Συρία	87	4	91	1	1	2	Syria		
Φίλιππινες	0	4	4	0	1	1	Philippines		
Άλλες χώρες	55	31	86	8	7	15	Other countries		
Σύνολο	6.526	1.182	7.708	287	125	412	6.813	1.307	8.120
Σύνολο Ιδιωτικών	6.577	1.280	7.857	303	143	446	6.880	1.423	8.303
ΓΕΝΙΚΟ ΣΥΝΟΛΟ	6.589	1.282	7.871	303	143	446	6.892	1.425	8.317

ΠΙΝΑΚΑΣ 80. ΑΝΑΛΥΣΗ ΕΓΓΡΑΦΩΝ ΚΑΤΑ ΕΠΙΠΕΔΟ ΣΛΟΥΔΩΝ, ΤΥΠΟ ΕΚΠΑΙΔΕΥΤΙΚΟΥ ΙΔΡΥΜΑΤΟΣ ΚΑΙ ΦΥΛΟ, 2008/2009
TABLE 80. ANALYSIS OF ENROLMENTS BY LEVEL OF STUDIES, TYPE OF EDUCATIONAL INSTITUTION AND SEX, 2008/2009

ΤΡΙΤΟΒΑΘΜΙΑ ΜΗ-ΠΑΝΕΠΙΣΤΗΜΙΑΚΗ-ΤΕΡΤΙΑΡΙΑ NON-UNIVERSITY

Επίπεδο και είδος εγγραφής	Δημόσια Public		Ιδιωτικά Private		Γενικό σύνολο Grand total			Level and type of enrolment		
	Άντρες Men	Γυναίκες Women	Σύνολο Total	Άντρες Men	Γυναίκες Women	Σύνολο Total	Άντρες Men		Γυναίκες Women	Σύνολο Total
ΠΡΩΤΟ ΠΤΥΧΙΟ										
Νέες εγγραφές	90	70	160	3.066	1.458	4.524	3.156	1.528	4.684	FIRST DEGREE New entrants
Επανεγγραφές	0	3	3	47	16	63	47	19	66	Re-entrants
Συνεχίζουν	618	401	1.019	4.423	1.852	6.275	5.041	2.253	7.294	Continuing
Σύνολο εγγραφών πρώτου πτυχίου	708	474	1.182	7.536	3.326	10.862	8.244	3.800	12.044	Total enrolments of first degree
ΜΕΤΑΠΤΥΧΙΑΚΟ										POSTGRADUATE
Νέες εγγραφές	35	32	67	234	233	467	269	265	534	New entrants
Επανεγγραφές	0	0	0	0	1	1	0	1	1	Re-entrants
Συνεχίζουν	0	0	0	295	218	513	295	218	513	Continuing
Σύνολο εγγραφών μεταπτυχιακού	35	32	67	529	452	981	564	484	1.048	Total enrolments of postgraduates

ΤΡΙΤΟΒΑΘΜΙΑ ΕΚΠΑΙΔΕΥΣΗ
TERTIARY EDUCATION

ΠΙΝΑΚΑΣ 81. ΝΕΕΣ ΕΓΓΡΑΦΕΣ ΚΑΤΑ ΤΥΠΟ ΕΚΠΑΙΔΕΥΤΙΚΟΥ ΙΔΡΥΜΑΤΟΣ, ΗΛΙΚΙΑ, ΕΠΙΠΕΔΟ ΣΠΟΥΔΩΝ ΚΑΙ ΦΥΛΟ, 2008/2009
TABLE 81. NEW ENTRANTS BY TYPE OF INSTITUTION, AGE, LEVEL OF STUDIES AND SEX, 2008/2009

ΤΡΙΤΟΒΑΘΜΙΑ ΜΗ-ΠΑΝΕΠΙΣΤΗΜΙΑΚΗ-ΤΕΡΤΙΑΡΙΑ NON-UNIVERSITY

Τύπος εκπαιδευτικού ιδρύματος και ηλικία φοιτητών	Πρώτο πτυχίο First degree			Μεταπτυχιακό Postgraduate			Γενικό σύνολο Grand total			Type of institution and age of students
	Άντρες Men	Γυναίκες Women	Σύνολο Total	Άντρες Men	Γυναίκες Women	Σύνολο Total	Άντρες Men	Γυναίκες Women	Σύνολο Total	
ΔΗΜΟΣΙΑ										PUBLIC
17 χρόνων	1	2	3	0	0	0	1	2	3	17 years
18 "	13	7	20	0	0	0	13	7	20	18 "
19 "	8	3	11	0	0	0	8	3	11	19 "
20 "	5	1	6	0	0	0	5	1	6	20 "
21 "	7	2	9	0	0	0	7	2	9	21 "
22 "	11	6	17	0	1	1	11	7	18	22 "
23 "	6	7	13	0	1	1	6	8	14	23 "
24 "	7	6	13	1	4	5	8	10	18	24 "
25 "	8	10	18	1	6	7	9	16	25	25 "
26 "	2	7	9	1	3	4	3	10	13	26 "
27 "	10	9	19	5	1	6	15	10	25	27 "
28 "	0	6	6	3	4	7	3	10	13	28 "
29 "	4	4	8	1	4	5	5	8	13	29 "
30-34 "	3	0	3	5	4	9	8	4	12	30-34 "
35-39 "	2	0	2	3	3	6	5	3	8	35-39 "
40+	3	0	3	15	1	16	18	1	19	40+
Σύνολο	90	70	160	35	32	67	125	102	227	Total
<i>Από τους οποίους ξένοι</i>	<i>4</i>	<i>0</i>	<i>4</i>	<i>0</i>	<i>0</i>	<i>0</i>	<i>4</i>	<i>0</i>	<i>4</i>	<i>Of which foreigners</i>

(Συνέχεια-Cont'd)

ΤΡΙΤΟΒΑΘΜΙΑ ΕΚΠΑΙΔΕΥΣΗ
TERTIARY EDUCATION

ΠΙΝΑΚΑΣ 81(συνέχ.). ΝΕΕΣ ΕΓΓΡΑΦΕΣ ΚΑΤΑ ΤΥΠΟ ΕΚΠΑΙΔΕΥΤΙΚΟΥ ΙΔΡΥΜΑΤΟΣ, ΗΛΙΚΙΑ, ΕΠΙΠΕΔΟ ΣΠΟΥΔΩΝ ΚΑΙ ΦΥΛΟ, 2008/2009
TABLE 81(cont'd). NEW ENTRANTS BY TYPE OF INSTITUTION, AGE, LEVEL OF STUDIES AND SEX, 2008/2009

ΤΡΙΤΟΒΑΘΜΙΑ ΜΗ-ΠΑΝΕΠΙΣΤΗΜΙΑΚΗ-ΤΕΡΤΙΑΡΙΑ NON-UNIVERSITY

Τύπος εκπαιδευτικού ιδρύματος και ηλικία φοιτητών	Πρώτο πτυχίο First degree		Μεταπτυχιακό Postgraduate		Γενικό σύνολο Grand total		Type of institution and age of students	
	Άντρες Men	Γυναίκες Women	Σύνολο Total	Άντρες Men	Γυναίκες Women	Σύνολο Total		
ΙΔΙΩΤΙΚΑ							PRIVATE	
16 χρόνων	11	12	23	0	0	11	12	23
17 "	52	141	193	0	0	52	141	193
18 "	170	508	678	0	0	170	508	678
19 "	361	194	555	0	0	361	194	555
20 "	417	135	552	7	0	424	135	559
21 "	405	93	498	3	7	408	100	508
22 "	339	71	410	14	34	353	105	458
23 "	282	48	330	21	37	303	85	388
24 "	250	55	305	33	33	283	88	371
25 "	201	34	235	34	20	235	54	289
26 "	143	28	171	17	10	160	38	198
27 "	116	36	152	23	17	139	53	192
28 "	107	21	128	16	8	123	29	152
29 "	57	12	69	14	10	71	22	93
30-34 "	123	42	165	23	27	146	69	215
35-39 "	21	17	38	13	16	34	33	67
40+	4	10	14	15	14	19	24	43
Δεν δηλώθηκε	7	1	8	1	0	8	1	9
Σύνολο	3.066	1.458	4.524	234	233	3.300	1.691	4.991
<i>Από τους οποίους ξένοι</i>	<i>2.693</i>	<i>517</i>	<i>3.210</i>	<i>131</i>	<i>73</i>	<i>2.824</i>	<i>590</i>	<i>3.414</i>

ΤΡΙΤΟΒΑΘΜΙΑ ΕΚΠΑΙΔΕΥΣΗ
TERTIARY EDUCATION

ΠΙΝΑΚΑΣ 82. ΑΡΙΘΜΟΣ ΦΟΙΤΗΤΩΝ ΚΑΤΑ ΤΥΠΟ ΕΚΠΑΙΔΕΥΤΙΚΟΥ ΙΔΡΥΜΑΤΟΣ, ΚΛΑΔΟ ΣΠΟΥΔΩΝ, ΕΠΙΠΕΔΟ ΚΑΙ ΦΥΛΟ, 2008/2009
TABLE 82. NUMBER OF STUDENTS BY TYPE OF INSTITUTION, FIELD OF STUDIES, LEVEL AND SEX, 2008/2009

ΤΡΙΤΟΒΑΘΜΙΑ ΜΗ-ΠΑΝΕΠΙΣΤΗΜΙΑΚΗ-ΤΕΡΤΙΑΡΙΑ NON-UNIVERSITY

ISCED 97 ⁽¹⁾	Τύπος εκπαιδευτικού ιδρύματος και κλάδος σπουδών	Πρώτο πτυχίο First degree		Μεταπτυχιακό Postgraduate			Type of institution and field of study		
		Άντρες Men	Γυναίκες Women	Σύνολο Total	Από τους οποίους ξένοι Of which foreigners	Άντρες Men		Γυναίκες Women	Σύνολο Total
	ΔΗΜΟΣΙΑ						PUBLIC		
340	Διοίκηση επιχειρήσεων και συναφή	17	11	28	5	35	32	67	0
340	Διοίκηση επιχειρήσεων και συναφή	0	0	0	0	12	14	26	0
345	Διεύθυνση και διοίκηση	17	11	28	5	23	18	41	0
480	Πληροφορική	6	0	6	0	0	0	0	0
481	Επιστήμη των Ηλεκτρονικών Υπολογιστών	6	0	6	0	0	0	0	0
520	Μηχανική	22	1	23	1	0	0	0	0
521	Μηχανολογία	11	1	12	0	0	0	0	0
522	Ηλεκτρολογία και ενέργεια	11	0	11	1	0	0	0	0
580	Αρχιτεκτονική και πολιτική μηχανική	22	5	27	4	0	0	0	0
582	Πολιτική μηχανική, οικοδομική επιστήμη	22	5	27	4	0	0	0	0
620	Γεωργία, Δασολογία, Αλιεία	15	0	15	3	0	0	0	0
623	Δασολογία	15	0	15	3	0	0	0	0
720	Υγεία	247	264	511	0	0	0	0	0
723	Νοσηλευτική και φροντίδα, μαιευτική	247	264	511	0	0	0	0	0
810	Προσωπικές υπηρεσίες	74	37	111	1	0	0	0	0
811	Ξενοδοχειακά, εστιατόρια	74	37	111	1	0	0	0	0
860	Υπηρεσίες ασφαλείας	305	156	461	0	0	0	0	0
861	Προστασία ατόμων και περιουσιών	305	156	461	0	0	0	0	0
	Σύνολο Δημόσιων	708	474	1.182	14	35	32	67	0

(Συνέχεια-Cont'd)

ΤΡΙΤΟΒΑΘΜΙΑ ΕΚΠΑΙΔΕΥΣΗ
TERTIARY EDUCATION

ΠΙΝΑΚΑΣ 82(συνέχ.). ΔΡΙΘΜΟΣ ΦΟΙΤΗΤΩΝ ΚΑΤΑ ΤΥΠΟ ΕΚΠΑΙΔΕΥΤΙΚΟΥ ΙΑΡΥΜΑΤΟΣ, ΚΛΑΔΟ ΣΠΟΥΔΩΝ, ΕΠΙΠΕΔΟ ΚΑΙ ΦΥΛΟ, 2008/2009
TABLE 82(cont'd). NUMBER OF STUDENTS BY TYPE OF INSTITUTION, FIELD OF STUDIES, LEVEL AND SEX, 2008/2009

ΤΡΙΤΟΒΑΘΜΙΑ ΜΗ-ΠΛΗΡΗΣΤΗΜΙΑΚΗ-ΤΕΡΤΙΑΡΙΑ NON-UNIVERSITY

ISCED 97 ⁽¹⁾	Τύπος εκπαιδευτικού ιδρύματος και κλάδος σπουδών	Πρώτο πτυχίο First degree		Μεταπτυχιακό Postgraduate		Type of institution and field of study	
		Άντρες Men	Γυναίκες Women	Σύνολο Total	Από τους οποίους ξένοι Of which foreigners		Άντρες Men
	ΙΑΩΣΤΙΚΑ					PRIVATE	
140	Παιδαγωγικά	39	14	53	1	Teacher training and education	
143	Παιδαγωγικά - Προδημοτική εκπαίδευση	0	6	6	0	Education science for preprimary schools	
146	Εκπαιδευτικοί για επαγγελματικά θέματα	39	8	47	1	Training for teachers of vocational subjects	
210	Τέχνες	272	289	561	176	Arts	
211	Καλές τέχνες	7	10	17	11	Fine arts	
212	Μουσική, χορός, υποκριτική	24	31	55	2	Music and performing arts	
213	Οπτικοακουστική παραγωγή	95	115	210	26	Audio visual technics and media production	
214	Σχέδιο	146	133	279	137	Design	
220	Ανθρωπιστικές σπουδές	0	1	1	0	Humanities	
222	Ξένες γλώσσες	0	1	1	0	Foreign languages	
310	Κοινωνικές επιστήμες	0	3	3	0	Social and behavioural Science	
310	Κοινωνικές επιστήμες	0	2	2	0	Social and behavioural science	
311	Ψυχολογία	0	0	0	0	Psychology	
312	Κοινωνιολογία και πολιτιστικές επιστήμες	0	0	0	0	Sociology and cultural studies	
313	Πολιτικές επιστήμες	0	1	1	0	Political science and civics	
320	Δημοσιογραφία και βιβλιοθηκονομία	25	29	54	10	Journalism and information	
321	Δημοσιογραφία, μέσα μαζικής ενημέρωσης	25	29	54	10	Journalism and reporting	
340	Διοίκηση επιχειρήσεων και συναφή	5.860	1.927	7.787	6.439	Business and Administration	
340	Διοίκηση επιχειρήσεων και συναφή	2.366	486	2.852	2.419	Business and administration	
342	Μάρκετινγκ/Διαφήμιση/Δημόσιες σχέσεις	224	135	359	282	Marketing, advertising, public relations	
343	Χρηματοδοτική, τραπεζικά, ασφάλιες	19	18	37	23	Finance, banking, insurance	
344	Λογιστική και φορολογικά	63	97	160	86	Accounting and taxation	

(Συνέχεια-Cont'd)

ΤΡΙΤΟΒΑΘΜΙΑ ΕΚΠΑΙΔΕΥΣΗ
TERTIARY EDUCATION

ΠΙΝΑΚΑΣ 82(συνέχ.). ΑΡΙΘΜΟΣ ΦΟΙΤΗΤΩΝ ΚΑΤΑ ΤΥΠΟ ΕΚΠΑΙΔΕΥΤΙΚΟΥ ΙΔΡΥΜΑΤΟΣ, ΚΛΑΔΟ ΣΠΟΥΔΩΝ, ΕΠΙΠΕΔΟ ΚΑΙ ΦΥΛΟ, 2008/2009

TABLE 82(cont'd). NUMBER OF STUDENTS BY TYPE OF INSTITUTION, FIELD OF STUDIES, LEVEL AND SEX, 2008/2009

ΤΡΙΤΟΒΑΘΜΙΑ ΜΗ-ΠΑΝΕΠΙΣΤΗΜΙΑΚΗ-ΤΕΡΤΙΑΡΙΑ NON-UNIVERSITY

ISCED 97 ⁽¹⁾	Τύπος εκπαιδευτικού ιδρύματος και κλάδος σπουδών	Πρώτο πτυχίο First degree			Μεταπτυχιακό Postgraduate			Type of institution and field of study
		Άντρες Men	Γυναίκες Women	Σύνολο Total	Άντρες Men	Γυναίκες Women	Σύνολο Total	
345	Διεύθυνση και διοίκηση	3.167	549	3.716	96	151	247	Management and administration
346	Γραμματειακές σπουδές	21	642	663	0	0	0	Secretarial and office work
380	Νομικά	5	1	6	0	0	0	Law
380	Νομικά	5	1	6	0	0	0	Law
440	Φυσικές επιστήμες	3	3	6	0	0	0	Physical sciences
443	Γεωγραφία, γεωλογία, μετεωρολογία	3	3	6	0	0	0	Earth science
480	Πληροφορική	676	119	795	4	0	4	Computing
481	Επιστήμη των Ηλεκτρονικών Υπολογιστών	563	115	678	4	0	4	Computer Science
482	Χρήση των Ηλεκτρονικών Υπολογιστών	113	4	117	0	0	0	Computer use
520	Μηχανική	18	2	20	0	0	0	Engineering and engineering trades
521	Μηχανολογία	1	0	1	0	0	0	Mechanics and metal work
523	Ηλεκτρονική και αυτοματισμοί	17	2	19	0	0	0	Electronics and automation
580	Αρχιτεκτονική και πολιτική μηχανική	0	1	1	0	0	0	Architecture and building
582	Πολιτική μηχανική, οικοδομική επιστήμη	0	1	1	0	0	0	Building and civil engineering
720	Υγεία	120	122	242	5	15	20	Health
720	Υγεία	0	0	0	5	15	20	Health
721	Ιατρική	11	8	19	0	0	0	Medicine
723	Νοσηλευτική και φροντίδα	30	34	64	0	0	0	Nursing and caring
726	Θεραπεία και επανόρθωση	23	47	70	0	0	0	Therapy and rehabilitation
727	Φαρμακευτική	56	33	89	0	0	0	Pharmacy

(Συνέχεια-Cont'd)

ΤΡΙΤΟΒΑΘΜΙΑ ΕΚΠΑΙΔΕΥΣΗ
TERTIARY EDUCATION

ΠΙΝΑΚΑΣ 82(συνέχ.). ΑΡΙΘΜΟΣ ΦΟΙΤΗΤΩΝ ΚΑΤΑ ΤΥΠΟ ΕΚΠΑΙΔΕΥΤΙΚΟΥ ΙΔΡΥΜΑΤΟΣ, ΚΛΑΔΟ ΣΠΟΥΔΩΝ, ΕΠΙΠΕΔΟ ΚΑΙ ΦΥΛΟ, 2008/2009
TABLE 82(cont'd). NUMBER OF STUDENTS BY TYPE OF INSTITUTION, FIELD OF STUDIES, LEVEL AND SEX, 2008/2009

ΤΡΙΤΟΒΑΘΜΙΑ ΜΗ-ΠΑΝΕΠΙΣΤΗΜΙΑΚΗ-ΤΕΡΤΙΑΡΙΑ NON-UNIVERSITY

ISCED 97 ⁽¹⁾	Τύπος εκπαιδευτικού ιδρύματος και κλάδος σπουδών	Πρώτο πτυχίο First degree			Μεταπτυχιακό Postgraduate			Type of institution and field of study
		Άντρες Men	Γυναίκες Women	Σύνολο Total	Άντρες Men	Γυναίκες Women	Σύνολο Total	
760	Κοινωνικές υπηρεσίες	3	98	101	2	0	0	Social services
761	Φροντίδα παιδιών και υπηρεσίες νέων	1	89	90	2	0	0	Child care and youth services
762	Κοινωνικοί λειτουργοί, σύμβουλοι	2	9	11	0	0	0	Social work and counseling
810	Προσωπικές υπηρεσίες	515	717	1.232	591	0	0	Personal services
811	Ξενοδοχειακά, εστιατόρια	172	14	186	123	0	0	Hotel, restaurant and catering
812	Τουριστικά και ταξιδιωτικά	341	83	424	420	0	0	Travel, tourism and leisure
815	Φροντίδα ομορφιάς	2	620	622	48	0	0	Hair and beauty services
	Σύνολο Ιδιωτικών	7.536	3.326	10.862	7.857	452	981	Total of Private
	ΓΕΝΙΚΟ ΣΥΝΟΛΟ	8.244	3.800	12.044	7.871	484	1.048	GRAND TOTAL

(1) Διεθνές σύστημα ταξινόμησης της εκπαίδευσης, κλάδοι σπουδών, ISCED97, UNESCO

(1) International standard classification of education, fields of study, ISCED97, UNESCO

ΤΡΙΤΟΒΑΘΜΙΑ ΕΚΠΑΙΔΕΥΣΗ
TERTIARY EDUCATION

ΠΙΝΑΚΑΣ 83. ΑΡΙΘΜΟΣ ΑΠΟΦΟΙΤΩΝ ΠΡΩΤΟΥ ΠΤΥΧΙΟΥ ΑΚΑΔΗΜΑΙΚΟΥ ΕΤΟΥΣ 2007/2008, ΚΑΤΑ ΤΥΠΟ ΕΚΠΑΙΔΕΥΤΙΚΟΥ ΙΔΡΥΜΑΤΟΣ,
ΚΑΛΑΟ ΣΠΟΥΔΩΝ, ΚΑΝΟΝΙΚΗ ΔΙΑΡΚΕΙΑ ΣΠΟΥΔΩΝ ΚΑΙ ΦΥΛΟ

TABLE 83. NUMBER OF GRADUATES OF FIRST DEGREE OF ACADEMIC YEAR 2007/2008, BY TYPE OF INSTITUTION,
FIELD OF STUDY, DURATION OF STUDIES AND SEX

ΤΡΙΤΟΒΑΘΜΙΑ ΜΗ-ΠΑΝΕΠΙΣΤΗΜΙΑΚΗ-ΤΕΡΤΙΑΡΙΑ NON-UNIVERSITY

ISCED 97 ⁽¹⁾	Τύπος εκπαιδευτικού ιδρύματος και κλάδος σπουδών	Διάρκεια σπουδών πρώτου πτυχίου - Duration of first degree										Type of institution and field of study	
		1 χρόνο 1 year		2 χρόνια 2 years		3 χρόνια 3 years		4 χρόνια 4 years		Γενικό σύνολο Grand total			
		Αντρες Men	Γυναίκες Women	Αντρες Men	Γυναίκες Women	Αντρες Men	Γυναίκες Women	Αντρες Men	Γυναίκες Women	Αντρες Men	Γυναίκες Women		
	ΔΗΜΟΣΙΑ											PUBLIC	
340	Διοίκηση επιχειρήσεων και συναφή	0	0	0	0	11	16	0	0	11	16	27	Business and Administration
345	Διεύθυνση και διοίκηση	0	0	0	0	11	16	0	0	11	16	27	Management and administration
480	Πληροφορική	0	0	0	0	25	4	0	0	25	4	29	Computing
481	Επιστήμη των Η.Υ.	0	0	0	0	25	4	0	0	25	4	29	Computer science
520	Μηχανική	0	0	0	0	22	0	0	0	22	0	22	Engineering and engineering trades
521	Μηχανολογία	0	0	0	0	14	0	0	0	14	0	14	Mechanics and metal work
522	Ηλεκτρολογία και ενέργεια	0	0	0	0	8	0	0	0	8	0	8	Electricity and energy
580	Αρχιτεκτονική και πολιτική μηχανική	0	0	0	0	10	2	0	0	10	2	12	Architecture and building
582	Πολιτική μηχανική, οικοδομ. επιστ.	0	0	0	0	10	2	0	0	10	2	12	Building and civil engineering
620	Γεωργία, Δασολογία, Αλιεία	0	0	0	0	6	2	0	0	6	2	8	Agriculture, forestry, fishery
623	Δασολογία	0	0	0	0	6	2	0	0	6	2	8	Forestry
720	Υγεία	0	0	0	0	75	124	0	0	75	124	199	Health
723	Νοσηλευτική και φροντίδα, μαιευτική	0	0	0	0	75	124	0	0	75	124	199	Nursing and caring
810	Προσωπικές υπηρεσίες	0	0	0	0	29	16	0	0	29	16	45	Personal services
811	Ξενοδοχειακά, εστιατόρια	0	0	0	0	29	16	0	0	29	16	45	Hotel, restaurant and catering
860	Υπηρεσίες ασφαλείας	0	0	0	0	96	47	0	0	96	47	143	Security services
861	Προστασία ατόμων και περιουσιών	0	0	0	0	96	47	0	0	96	47	143	Protection of persons and property
	Σύνολο Δημόσιων	0	0	0	0	274	211	0	0	274	211	485	Total of Public

(Συνέχεια-Cont'd)

ΤΡΙΤΟΒΑΘΜΙΑ ΕΚΠΑΙΔΕΥΣΗ
TERTIARY EDUCATION

ΠΙΝΑΚΑΣ 83(συνέχ.). ΑΡΙΘΜΟΣ ΑΠΟΦΟΙΤΩΝ ΠΡΩΤΟΥ ΠΤΥΧΙΟΥ ΑΚΑΔΗΜΑΙΚΟΥ ΕΤΟΥΣ 2007/2008, ΚΑΤΑ ΤΥΠΟ ΕΚΠΑΙΔΕΥΤΙΚΟΥ ΙΔΡΥΜΑΤΟΣ,
ΚΑΛΑΟ ΣΠΟΥΔΑΣ, ΚΑΝΟΝΙΚΗ ΔΙΑΡΚΕΙΑ ΣΠΟΥΔΑΣ ΚΑΙ ΦΥΛΟ
TABLE 83(cont'd). NUMBER OF GRADUATES OF FIRST DEGREE OF ACADEMIC YEAR 2007/2008, BY TYPE OF INSTITUTION,
FIELD OF STUDY, DURATION OF STUDIES AND SEX

ΤΡΙΤΟΒΑΘΜΙΑ ΜΗ-ΠΑΝΕΠΙΣΤΗΜΙΑΚΗ-ΤΕΡΤΙΑΡΙΑ NON-UNIVERSITY

ISCED 97 ⁽¹⁾	Τύπος εκπαιδευτικού ιδρύματος και κλάδος σπουδών	Διάρκεια σπουδών πρώτου πτυχίου - Duration of first degree										Type of institution and field of study	
		1 χρόνο 1 year		2 χρόνια 2 years		3 χρόνια 3 years		4 χρόνια 4 years		Γενικό σύνολο Grand total			
		Αντρες Men	Γυναίκες Women	Αντρες Men	Γυναίκες Women	Αντρες Men	Γυναίκες Women	Αντρες Men	Γυναίκες Women	Αντρες Men	Γυναίκες Women		
140	Παιδαγωγικά	0	0	0	0	0	0	2	19	2	19	21	PRIVATE
143	Παιδαγωγικά - Προδημοτική εκπαίδευση	0	0	0	0	0	0	2	19	2	19	21	Teacher training and education Education science for preprimary schools
210	Τέχνες	0	0	26	60	16	20	2	3	44	83	127	Arts
211	Καλές τέχνες	0	0	0	0	1	2	0	0	1	2	3	Fine arts
212	Μουσική, χορός, υποκριτική	0	0	0	0	6	7	0	2	6	9	15	Music and performing arts
213	Οπτικοακουστική παραγωγή	0	0	21	29	5	4	1	1	27	34	61	Audio visual technics and media production
214	Σχέδιο	0	0	5	31	4	7	1	0	10	38	48	Design
220	Ανθρωπιστικές σπουδές	0	0	0	0	0	0	0	2	0	2	2	Humanities
222	Ξένες γλώσσες	0	0	0	0	0	0	0	2	0	2	2	Foreign languages
310	Κοινωνικές επιστήμες	0	0	0	2	0	0	0	12	0	14	14	Social and behavioural Science
310	Κοινωνικές επιστήμες	0	0	0	1	0	0	0	10	0	11	11	Social and behavioural science
311	Ψυχολογία	0	0	0	0	0	0	0	1	0	1	1	Psychology
313	Πολιτικές επιστήμες	0	0	0	1	0	0	0	1	0	2	2	Political science and civics
320	Δημοσιογραφία και βιβλιοθηκονομία	0	0	3	5	0	0	3	1	6	6	12	Journalism and information
321	Δημοσιογραφία, μέσα μαζ. ενημέρ.	0	0	3	5	0	0	3	1	6	6	12	Journalism and reporting
340	Διοίκηση επιχειρήσεων και συναφή	9	145	272	360	45	7	111	91	437	603	1.040	Business and Administration
340	Διοίκηση επιχειρήσεων και συναφή	0	0	199	45	6	1	28	31	233	77	310	Business and administration

(Συνέχεια-Cont'd)

ΤΡΙΤΟΒΑΘΜΙΑ ΕΚΠΑΙΔΕΥΣΗ
TERTIARY EDUCATION

ΠΙΝΑΚΑΣ 83(συνέχ.). ΑΡΙΘΜΟΣ ΑΠΟΦΟΙΤΩΝ ΠΡΩΤΟΥ ΠΤΥΧΙΟΥ ΑΚΑΔΗΜΑΙΚΟΥ ΕΤΟΥΣ 2007/2008, ΚΑΤΑ ΤΥΠΟ ΕΚΠΑΙΔΕΥΤΙΚΟΥ ΙΔΡΥΜΑΤΟΣ, ΚΛΑΔΟ ΣΠΟΥΔΩΝ, ΚΑΝΟΝΙΚΗ ΔΙΑΡΚΕΙΑ ΣΠΟΥΔΩΝ ΚΑΙ ΦΥΛΟ

TABLE 83(cont'd). NUMBER OF GRADUATES OF FIRST DEGREE OF ACADEMIC YEAR 2007/2008, BY TYPE OF INSTITUTION, FIELD OF STUDY, DURATION OF STUDIES AND SEX

ΤΡΙΤΟΒΑΘΜΙΑ ΜΗ-ΠΑΝΕΠΙΣΤΗΜΙΑΚΗ-ΤΕΡΤΙΑΡΙΑ NON-UNIVERSITY

ISCED 97 ⁽¹⁾	Τύπος εκπαιδευτικού ιδρύματος και κλάδος σπουδών	Διάρκεια σπουδών πρώτου πτυχίου - Duration of first degree										Type of institution and field of study	
		1 χρόνο 1 year		2 χρόνια 2 years		3 χρόνια 3 years		4 χρόνια 4 years		Γενικό σύνολο Grand total			
		Άντρες Men	Γυναίκες Women	Άντρες Men	Γυναίκες Women	Άντρες Men	Γυναίκες Women	Άντρες Men	Γυναίκες Women	Άντρες Men	Γυναίκες Women		Σύνολο Total
342	Μάρκετινγκ/Διαφήμιση/Δημ. σχέσεις	0	0	3	6	2	3	4	9	9	18	27	Marketing/advertising/public relations
343	Χρηματοδοτική, τραπεζικά, ασφάλειες	0	0	0	2	1	0	0	1	1	3	4	Finance, banking, insurance
344	Λογιστική και φορολογικά	0	0	3	7	0	0	6	5	9	12	21	Accounting and taxation
345	Διεύθυνση και διοίκηση	9	1	60	43	36	3	73	45	178	92	270	Management and administration
346	Γραμματειακές σπουδές	0	144	7	257	0	0	0	0	7	401	408	Secretarial and office work
380	Νομικά	2	6	0	0	0	0	0	0	2	6	8	Law
380	Νομικά	2	6	0	0	0	0	0	0	2	6	8	Law
440	Φυσικές επιστήμες	0	0	1	3	0	0	1	1	2	4	6	Physical sciences
443	Γεωγραφία, γεωλογία, μετεωρολογία	0	0	1	3	0	0	1	1	2	4	6	Earth science
480	Πληροφορική	0	0	71	9	1	0	24	7	96	16	112	Computing
481	Επιστήμη των Η.Υ.	0	0	67	9	1	0	24	7	92	16	108	Computer science
482	Χρήση των Η.Υ.	0	0	4	0	0	0	0	0	4	0	4	Computer use
520	Μηχανική	0	0	5	1	0	0	3	0	8	1	9	Engineering and engineering trades
522	Ηλεκτρολογία και ενέργεια	0	0	1	0	0	0	0	0	1	0	1	Electricity and energy
523	Ηλεκτρονική και αυτοματισμοί	0	0	4	1	0	0	3	0	7	1	8	Electronics and automation
580	Αρχιτεκτονική και πολιτική μηχανική	0	0	1	0	0	0	0	0	1	0	1	Architecture and building
582	Πολιτική μηχανική	0	0	1	0	0	0	0	0	1	0	1	Civil engineering

(Συνέχεια-Cont'd)

ΤΡΙΤΟΒΑΘΜΙΑ ΕΚΠΑΙΔΕΥΣΗ
TERTIARY EDUCATION

ΚΑΤΑ ΤΥΠΟ ΕΚΠΑΙΔΕΥΤΙΚΟΥ ΙΔΡΥΜΑΤΟΣ,

ΠΙΝΑΚΑΣ 83(συνέχ.). ΑΡΙΘΜΟΣ ΑΠΟΦΟΙΤΩΝ ΠΡΩΤΟΥ ΠΤΥΧΙΟΥ ΑΚΑΔΗΜΑΪΚΟΥ ΕΤΟΥΣ 2007/2008, ΚΑΤΑ ΤΥΠΟ ΕΚΠΑΙΔΕΥΤΙΚΟΥ ΙΔΡΥΜΑΤΟΣ, ΚΛΑΔΟ ΣΠΟΥΔΩΝ, ΚΑΝΟΝΙΚΗ ΔΙΑΡΚΕΙΑ ΣΠΟΥΔΩΝ ΚΑΙ ΦΥΛΟ

TABLE 83(cont'd). NUMBER OF GRADUATES OF FIRST DEGREE OF ACADEMIC YEAR 2007/2008, BY TYPE OF INSTITUTION, FIELD OF STUDY, DURATION OF STUDIES AND SEX

ΤΡΙΤΟΒΑΘΜΙΑ ΜΗ-ΠΑΝΕΠΙΣΤΗΜΙΑΚΗ-ΤΕΡΤΙΑΡΥ NON-UNIVERSITY

ISCED 97 ⁽¹⁾	Τύπος εκπαιδευτικού ιδρύματος και κλάδος σπουδών	Διάρκεια σπουδών πρώτου πτυχίου - Duration of first degree												Type of institution and field of study		
		1 χρόνο 1 year		2 χρόνια 2 years		3 χρόνια 3 years		4 χρόνια 4 years		Γενικό σύνολο Grand total						
		Άντρες Men	Γυναίκες Women	Άντρες Men	Γυναίκες Women	Άντρες Men	Γυναίκες Women	Άντρες Men	Γυναίκες Women	Άντρες Men	Γυναίκες Women	Σύνολο Total				
720	Υγεία	0	0	13	11	0	0	0	0	0	0	0	13	11	24	Health
721	Ιατρική	0	0	3	2	0	0	0	0	0	0	0	3	2	5	Medicine
727	Φαρμακευτική	0	0	10	9	0	0	0	0	0	0	0	10	9	19	Pharmacy
760	Κοινωνικές υπηρεσίες	0	0	0	41	0	0	0	1	3	1	44	1	44	45	Social services
761	Φροντίδα παιδιών και υπηρεσίες νέων	0	0	0	41	0	0	0	0	0	0	41	0	41	41	Child care and youth services
762	Κοινωνική εργασία	0	0	0	0	0	0	0	1	3	1	3	1	3	4	Social work
810	Προσωπικές υπηρεσίες	0	0	80	211	3	14	0	0	0	0	83	225	308	308	Personal services
811	Ξενοδοχειακά, εστιατόρια	0	0	8	2	3	1	0	0	0	11	3	11	3	14	Hotel, restaurant and catering
812	Τουριστικά και ταξιδιωτικά	0	0	72	5	0	0	0	0	0	72	5	72	5	77	Travel, tourism and leisure
815	Φροντίδα ομορφιάς	0	0	0	204	0	13	0	0	0	0	217	0	217	217	Hair and beauty services
	Σύνολο Ιδιωτικών	11	151	472	703	65	41	147	139	139	695	1.034	1.729	1.729	1.729	Total of Private
	ΓΕΝΙΚΟ ΣΥΝΟΛΟ	11	151	472	703	339	252	147	139	139	969	1.245	2.214	2.214	2.214	GRAND TOTAL

(1) Διεθνές σύστημα ταξινόμησης της εκπαίδευσης, κλάδοι σπουδών, ISCED97, UNESCO

(1) International standard classification of education, fields of study, ISCED97, UNESCO

ΤΡΙΤΟΒΑΘΜΙΑ ΕΚΠΑΙΔΕΥΣΗ
TERTIARY EDUCATION

ΠΙΝΑΚΑΣ 84β. ΑΡΙΘΜΟΣ ΑΠΟΦΟΙΤΩΝ ΑΚΑΔΗΜΑΪΚΟΥ ΕΤΟΥΣ 2007/2008, ΚΥΠΡΙΟΙ/ΞΕΝΟΙ, ΚΑΤΑ ΤΥΠΟ ΕΚΠΑΙΔΕΥΤΙΚΟΥ ΙΔΡΥΜΑΤΟΣ, ΚΑΛΟ ΣΠΟΥΔΑΣΤΗ
ΚΑΙ ΕΠΙΠΕΔΟ

TABLE 84b. NUMBER OF GRADUATES OF THE ACADEMIC YEAR 2007/2008, CYPRIOTS/FOREIGNERS, BY TYPE OF INSTITUTION, FIELD OF STUDY AND LEVEL
ΤΡΙΤΟΒΑΘΜΙΑ ΜΗ-ΠΑΝΕΠΙΣΤΗΜΙΑΚΗ-ΤΕΡΤΙΑΡΙΑ NON-UNIVERSITY

ISCED 97 ⁽¹⁾	Τύπος εκπαιδευτικού ιδρύματος και κλάδος σπουδών	Προπτυχιακό Undergraduates			Μεταπτυχιακό Postgraduates			Γενικό σύνολο Grand total			Type of institution and field of study
		Κύπριοι Cypriots	Ξένοι Foreigners	Σύνολο Total	Κύπριοι Cypriots	Ξένοι Foreigners	Σύνολο Total	Κύπριοι Cypriots	Ξένοι Foreigners	Σύνολο Total	
	ΔΗΜΟΣΙΑ										PUBLIC
340	Διοίκηση επιχειρήσεων και συναφή	25	2	27	85	0	85	110	2	112	Business and Administration Accounting and taxation
340	Λογιστικά	0	0	0	14	0	14	14	0	14	
345	Διοίκηση και Διεύθυνση	25	2	27	71	0	71	96	2	98	Management and administration
480	Πληροφορική	27	2	29	0	0	0	27	2	29	Computing Computer science
481	Επιστήμη των Υπολογιστών	27	2	29	0	0	0	27	2	29	Engineering and engineering trades Mechanics and metal work Electricity and energy
520	Μηχανική	21	1	22	0	0	0	21	1	22	
521	Μηχανολογία	14	0	14	0	0	0	14	0	14	
522	Ηλεκτρολογία και ενέργεια	7	1	8	0	0	0	7	1	8	
580	Αρχιτεκτονική και πολιτική μηχανική	12	0	12	0	0	0	12	0	12	Architecture and building Building and civil engineering
582	Πολιτική μηχανική	12	0	12	0	0	0	12	0	12	
620	Γεωργία, Δασολογία, Αλιεία	5	3	8	0	0	0	5	3	8	Agriculture, forestry and fishery Forestry
623	Δασολογία	5	3	8	0	0	0	5	3	8	
720	Υγεία	199	0	199	0	0	0	199	0	199	Health Nursing and caring
723	Νοσηλευτική και φροντίδα	199	0	199	0	0	0	199	0	199	
810	Προσωπικές υπηρεσίες	44	1	45	0	0	0	44	1	45	Personal services Hotel, restaurant and catering
811	Ξενοδοχειακά, εστιατόρια	44	1	45	0	0	0	44	1	45	

(Συνέχεια-cont'd)

ΤΡΙΤΟΒΑΘΜΙΑ ΕΚΠΑΙΔΕΥΣΗ
TERTIARY EDUCATION

ΠΙΝΑΚΑΣ 84β (συνέχ.). ΑΡΙΘΜΟΣ ΑΠΟΦΟΙΤΩΝ ΑΚΑΔΗΜΑΪΚΟΥ ΕΤΟΥΣ 2007/2008, ΚΥΠΡΙΟΙ/ΞΕΝΟΙ, ΚΑΤΑ ΤΥΠΟ ΕΚΠΑΙΔΕΥΤΙΚΟΥ ΙΔΡΥΜΑΤΟΣ, ΚΛΑΔΟ ΣΠΟΥΔΩΝ ΚΑΙ ΕΠΙΠΕΔΟ

TABLE 84b (cont'd). NUMBER OF GRADUATES OF THE ACADEMIC YEAR 2007/2008, CYPRIOTS/FOREIGNERS, BY TYPE OF INSTITUTION, FIELD OF STUDY AND LEVEL

ΤΡΙΤΟΒΑΘΜΙΑ ΜΗ-ΠΛΑΝΗΣΤΗΜΙΑΚΗ-ΤΕΡΤΙΑΡΙΑ NON-UNIVERSITY

ISCED 97 ⁽¹⁾	Τύπος εκπαιδευτικού ιδρύματος και κλάδος σπουδών	Προπτυχιακό Undergraduates			Μεταπτυχιακό Postgraduates			Γενικό σύνολο Grand total			Type of institution and field of study
		Κύπριοι Cypriots	Ξένοι Foreigners	Σύνολο Total	Κύπριοι Cypriots	Ξένοι Foreigners	Σύνολο Total	Κύπριοι Cypriots	Ξένοι Foreigners	Σύνολο Total	
810 861	Υπηρεσίες ασφαλείας Προστασία ατόμων και περιοσιτών	143	0	143	0	0	0	143	0	143	Security services Protection of persons and property
	Σύνολο Δημόσιων	476	9	485	85	0	85	561	9	570	Total of Public
	ΙΔΙΩΤΙΚΑ										PRIVATE
140 143	Παιδαγωγικά Παιδαγωγικά - Προδημοτική εκπαίδευση	21	0	21	0	0	0	21	0	21	Teacher training and education Training for pre-school teachers
210 211 212 213 214	Τέχνες Καλές τέχνες Μουσική και υποκριτική Οπτικοακουστική παραγωγή Σχέδιο	112 1 15 56 40	15 2 0 5 8	127 3 15 61 48	2 1 0 0 1	6 6 0 0 0	8 7 0 0 1	114 2 15 56 41	21 8 0 5 8	135 10 15 61 49	Arts Fine arts Music and performing arts Audio-visual techniques Design
220 222	Ανθρωπιστικές Σπουδές Ξένες Γλώσσες	2 2	0 0	2 2	0 0	0 0	0 0	2 2	0 0	2 2	Humanities Foreign languages
310 310 311 313	Κοινωνικές επιστήμες Κοινωνικές επιστήμες Ψυχολογία Πολιτικές Επιστήμες	12 10 0 2	2 1 1 0	14 11 1 2	1 0 1 0	0 0 0 0	1 0 1 0	13 10 1 2	2 1 1 0	15 11 2 2	Social and behavioural science Social and behavioural science Psychology Political science and civics

(Συνέχεια-cont'd)

ΤΡΙΤΟΒΑΘΜΙΑ ΕΚΠΑΙΔΕΥΣΗ
TERTIARY EDUCATION

ΠΙΝΑΚΑΣ 84β (συνέχ.). ΑΡΙΘΜΟΣ ΑΠΟΦΟΙΤΩΝ ΑΚΑΔΗΜΑΪΚΟΥ ΕΤΟΥΣ 2007/2008, ΚΥΠΡΙΟΙ/ΞΕΝΟΙ, ΚΑΤΑ ΤΥΠΟ ΕΚΠΑΙΔΕΥΤΙΚΟΥ ΙΔΡΥΜΑΤΟΣ, ΚΛΑΔΟ ΣΠΟΥΔΩΝ ΚΑΙ ΕΠΙΠΕΔΟ

TABLE 84b (cont'd). NUMBER OF GRADUATES OF THE ACADEMIC YEAR 2007/2008, CYPRIOTS/FOREIGNERS, BY TYPE OF INSTITUTION, FIELD OF STUDY AND LEVEL

ΤΡΙΤΟΒΑΘΜΙΑ ΜΗ-ΠΑΝΕΠΙΣΤΗΜΙΑΚΗ-ΤΕΡΤΙΑΡΙΑ NON-UNIVERSITY

ISCED 97 ⁽¹⁾	Τύπος εκπαιδευτικού ιδρύματος και κλάδος σπουδών	Προπτυχιακό Undergraduates			Μεταπτυχιακό Postgraduates			Γενικό σύνολο Grand total			Type of institution and field of study
		Κύπριοι Cypriots	Ξένοι Foreigners	Σύνολο Total	Κύπριοι Cypriots	Ξένοι Foreigners	Σύνολο Total	Κύπριοι Cypriots	Ξένοι Foreigners	Σύνολο Total	
320	Δημοσιोगραφία και βιβλιοθηκονομία	11	1	12	0	0	0	11	1	12	Journalism and information
321	Δημοσιογραφία, μέσα μαζικής ενημέρωσης	11	1	12	0	0	0	11	1	12	Journalism and reporting
340	Διοίκηση επιχειρήσεων και συναφή	560	480	1.040	114	44	158	674	524	1.198	Business and Administration
340	Διοίκηση επιχειρήσεων και συναφή	85	225	310	105	39	144	190	264	454	Business and administration
342	Μάρκετινγκ/διαφήμιση/δημόσιες σχέσεις	17	10	27	0	0	0	17	10	27	Marketing/advertising/ public relations
343	Χρηματοδοτικά, τραπεζικά και ασφαλιστικά	2	2	4	0	1	1	2	3	5	Finance, banking, insurance
344	Λογιστικά	14	7	21	0	0	0	14	7	21	Accounting and taxation
345	Διοίκηση και Διεύθυνση	39	231	270	9	4	13	48	235	283	Management and administration
346	Γραμματειακές σπουδές	403	5	408	0	0	0	403	5	408	Secretarial and office work
380	Νομικά	8	0	8	0	0	0	8	0	8	Law
380	Νομικά	8	0	8	0	0	0	8	0	8	Law
440	Φυσικές επιστήμες	5	1	6	0	0	0	5	1	6	Physical sciences
443	Γεωγραφία, γεωλογία, μετεωρολογία	5	1	6	0	0	0	5	1	6	Earth science
480	Πληροφορική	48	64	112	0	2	2	48	66	114	Computing
481	Επιστήμη των υπολογιστών	45	63	108	0	2	2	45	65	110	Computer science
482	Χρήση ηλεκτρονικών υπολογιστών	3	1	4	0	0	0	3	1	4	Computer use

(Συνέχεια-cont'd)

ΤΡΙΤΟΒΑΘΜΙΑ ΕΚΠΑΙΔΕΥΣΗ
TERTIARY EDUCATION

ΠΙΝΑΚΑΣ 84β (συνέχ.). ΑΡΙΘΜΟΣ ΑΠΟΦΟΙΤΩΝ ΑΚΑΔΗΜΑΪΚΟΥ ΕΤΟΥΣ 2007/2008, ΚΥΠΡΙΟΙ/ΞΕΝΟΙ, ΚΑΤΑ ΤΥΠΟ ΕΚΠΑΙΔΕΥΤΙΚΟΥ ΙΔΡΥΜΑΤΟΣ, ΚΛΑΔΟ ΣΠΟΥΔΩΝ ΚΑΙ ΕΠΙΠΕΔΟ

TABLE 84b (cont'd). NUMBER OF GRADUATES OF THE ACADEMIC YEAR 2007/2008, CYPRIOTS/FOREIGNERS, BY TYPE OF INSTITUTION, FIELD OF STUDY AND LEVEL

ΤΡΙΤΟΒΑΘΜΙΑ ΜΗ-ΠΑΝΕΠΙΣΤΗΜΙΑΚΗ-ΤΕΡΤΙΑΡΙΑ NON-UNIVERSITY

ISCED 97 ⁽¹⁾	Τύπος εκπαιδευτικού ιδρύματος και κλάδος σπουδών	Προπτυχιακό Undergraduates				Μεταπτυχιακό Postgraduates				Γενικό σύνολο Grand total				Type of institution and field of study
		Κύπριοι Cypriots		Ξένοι Foreigners		Κύπριοι Cypriots		Ξένοι Foreigners		Κύπριοι Cypriots		Ξένοι Foreigners		
		Σύνολο Total	Σύνολο Total	Σύνολο Total	Σύνολο Total	Σύνολο Total	Σύνολο Total	Σύνολο Total	Σύνολο Total					
520	Μηχανική	6	3	9	0	0	0	0	0	6	3	9	Engineering and engineering trades	
522	Ηλεκτρολογία και ενέργεια	1	0	1	0	0	0	0	0	1	0	1	Electricity and energy	
523	Ηλεκτρονική και αυτοματισμοί	5	3	8	0	0	0	0	0	5	3	8	Electronics and automation	
580	Αρχιτεκτονική και πολιτική μηχανική	1	0	1	0	0	0	0	0	1	0	1	Architecture and building	
582	Πολιτική μηχανική	1	0	1	0	0	0	0	0	1	0	1	Building and civil engineering	
720	Υγεία	23	1	24	9	3	12	3	3	32	4	36	Health	
720	Υγεία	0	0	0	9	3	12	9	3	9	3	12	Health	
721	Ιατρική	4	1	5	0	0	0	0	0	4	1	5	Medicine	
727	Φαρμακευτική	19	0	19	0	0	0	0	0	19	0	19	Pharmacy	
760	Κοινωνικές υπηρεσίες	45	0	45	0	0	0	0	0	45	0	45	Social services	
761	Φροντίδα παιδιών και υπηρεσίες νέων	41	0	41	0	0	0	0	0	41	0	41	Child care and youth services	
762	Κοινωνικοί λειτουργοί, σύμβουλοι	4	0	4	0	0	0	0	0	4	0	4	Social work and counseling	
810	Προσωπικές υπηρεσίες	223	85	308	0	0	0	0	0	223	85	308	Personal services	
811	Ξενοδοχειακά, εστιατόρια	12	2	14	0	0	0	0	0	12	2	14	Hotel, restaurant and catering	
812	Τουριστικά και ταξιδιωτικά	3	74	77	0	0	0	0	0	3	74	77	Travel, tourism and leisure	
815	Φροντίδα ομορφιάς	208	9	217	0	0	0	0	0	208	9	217	Hair and beauty services	
	Σύνολο Ιδιωτικών	1.077	652	1.729	126	55	181	55	181	1.203	707	1.910	Total of Private	
	ΓΕΝΙΚΟ ΣΥΝΟΛΟ	1.553	661	2.214	211	55	266	55	266	1.764	716	2.480	GRAND TOTAL	

ΤΡΙΤΟΒΑΘΜΙΑ ΕΚΠΑΙΔΕΥΣΗ
TERTIARY EDUCATION

ΠΙΝΑΚΑΣ 85. ΑΡΙΘΜΟΣ ΑΠΟΦΟΙΤΩΝ ΠΡΩΤΟΥ ΠΤΥΧΙΟΥ ΑΚΑΔΗΜΑΙΚΟΥ ΕΤΟΥΣ 2007/2008 ΚΑΤΑ ΤΥΠΟ ΕΚΠΑΙΔΕΥΤΙΚΟΥ ΙΔΡΥΜΑΤΟΣ, ΗΛΙΚΙΑ, ΔΙΑΡΚΕΙΑ ΣΠΟΥΔΩΝ ΚΑΙ ΦΥΛΟ
TABLE 85. NUMBER OF GRADUATES OF FIRST DEGREE OF ACADEMIC YEAR 2007/2008 BY TYPE OF INSTITUTION, AGE OF GRADUATES, DURATION OF STUDIES AND SEX

ΤΡΙΤΟΒΑΘΜΙΑ ΜΗ-ΠΑΝΕΠΙΣΤΗΜΙΑΚΗ-ΤΕΡΤΙΑΡΙΑ NON-UNIVERSITY

Τύπος εκπαιδευτικού ιδρύματος και ηλικία φοιτητών	Διάρκεια πρώτου πτυχίου - Duration of first degree												Type of institution and age of graduates	
	1 χρόνο 1 year		2 χρόνια 2 years		3 χρόνια 3 years		4 χρόνια 4 years		Γενικό σύνολο Grand total		Type of institution and age of graduates			
	Άνδρες Men	Γυναίκες Women	Άνδρες Men	Γυναίκες Women	Άνδρες Men	Γυναίκες Women	Άνδρες Men	Γυναίκες Women	Άνδρες Men	Γυναίκες Women		Σύνολο Total		
ΔΗΜΟΣΙΑ													PUBLIC	
19 χρόνων	0	0	0	0	14	4	0	0	0	0	14	4	18	19 years
20 "	0	0	0	0	34	33	0	0	0	0	34	33	67	20 "
21 "	0	0	0	0	54	89	0	0	0	0	54	89	143	21 "
22 "	0	0	0	0	44	29	0	0	0	0	44	29	73	22 "
23 "	0	0	0	0	39	10	0	0	0	0	39	10	49	23 "
24 "	0	0	0	0	16	3	0	0	0	0	16	3	19	24 "
25 "	0	0	0	0	17	8	0	0	0	0	17	8	25	25 "
26 "	0	0	0	0	20	8	0	0	0	0	20	8	28	26 "
27 "	0	0	0	0	14	10	0	0	0	0	14	10	24	27 "
28 "	0	0	0	0	10	3	0	0	0	0	10	3	13	28 "
29 "	0	0	0	0	4	4	0	0	0	0	4	4	8	29 "
30-34 "	0	0	0	0	6	5	0	0	0	0	6	5	11	30-34 "
35-39 "	0	0	0	0	2	5	0	0	0	0	2	5	7	35-39 "
Σύνολο	0	0	0	0	274	211	0	0	0	0	274	211	485	Total
<i>Από τους οποίους ξένοι</i>	<i>0</i>	<i>0</i>	<i>0</i>	<i>0</i>	<i>6</i>	<i>3</i>	<i>0</i>	<i>0</i>	<i>0</i>	<i>0</i>	<i>6</i>	<i>3</i>	<i>9</i>	<i>Of which foreigners</i>

(Συνέχεια-Cont'd)

ΤΡΙΤΟΒΑΘΜΙΑ ΕΚΠΑΙΔΕΥΣΗ
TERTIARY EDUCATION

ΠΙΝΑΚΑΣ 85(συνέχ.). ΔΡΙΘΜΟΣ ΑΠΟΦΟΙΤΩΝ ΠΡΩΤΟΥ ΠΤΥΧΙΟΥ ΑΚΑΔΗΜΑΙΚΟΥ ΕΤΟΥΣ 2007/2008 ΚΑΤΑ ΤΥΠΟ ΕΚΠΑΙΔΕΥΤΙΚΟΥ ΙΔΡΥΜΑΤΟΣ, ΗΛΙΚΙΑ, ΔΙΑΡΚΕΙΑ ΣΠΟΥΔΩΝ ΚΑΙ ΦΥΛΟ
TABLE 85(cont'd). NUMBER OF GRADUATES OF FIRST DEGREE OF ACADEMIC YEAR 2007/2008 BY TYPE OF INSTITUTION, AGE OF GRADUATES, DURATION OF STUDIES AND SEX

ΤΡΙΤΟΒΑΘΜΙΑ ΜΗ-ΠΑΝΕΠΙΣΤΗΜΙΑΚΗ-TERTIARY NON-UNIVERSITY

Τύπος εκπαιδευτικού ιδρύματος και ηλικία φοιτητών	Διάρκεια πρώτου πτυχίου - Duration of first degree								Type of institution and age of graduates		
	1 χρόνος 1 year		2 χρόνια 2 years		3 χρόνια 3 years		4 χρόνια 4 years			Γενικό σύνολο Grand total	
	Άντρες Men	Γυναίκες Women	Άντρες Men	Γυναίκες Women	Άντρες Men	Γυναίκες Women	Άντρες Men	Γυναίκες Women		Άντρες Men	Σύνολο Total
ΙΔΙΩΤΙΚΑ	PRIVATE										
17 χρόνων	0	16	0	1	0	0	0	0	0	17	
18 "	0	70	4	75	0	0	0	0	4	147	
19 "	0	25	24	287	3	2	0	0	27	341	
20 "	0	8	27	120	5	13	4	9	36	186	
21 "	5	6	61	62	11	8	5	22	82	180	
22 "	5	5	54	38	10	2	11	27	80	152	
23 "	1	1	53	22	7	2	28	28	89	142	
24 "	0	3	61	21	4	0	21	15	86	125	
25 "	0	1	39	18	7	1	15	12	61	93	
26 "	0	0	43	13	8	2	15	9	66	90	
27 "	0	2	41	8	2	0	12	7	55	72	
28 "	0	0	17	7	3	1	11	0	31	39	
29 "	0	1	15	5	2	0	8	0	25	31	
30-34 "	0	2	31	14	2	3	10	7	43	69	
35-39 "	0	3	2	6	1	2	7	3	10	24	
40 + "	0	1	0	3	0	3	0	0	0	7	
Δε δηλωθηκε	0	7	0	3	0	0	0	0	0	10	
Σύνολο	11	151	472	703	65	41	147	139	695	1.729	
<i>Από τους οποίους ξένοι</i>	<i>0</i>	<i>3</i>	<i>370</i>	<i>92</i>	<i>48</i>	<i>9</i>	<i>78</i>	<i>52</i>	<i>496</i>	<i>652</i>	
Γενικό Σύνολο	11	151	472	703	339	252	147	139	969	2.214	
<i>Από τους οποίους ξένοι</i>	<i>0</i>	<i>3</i>	<i>370</i>	<i>92</i>	<i>54</i>	<i>12</i>	<i>78</i>	<i>52</i>	<i>502</i>	<i>661</i>	

ΤΡΙΤΟΒΑΘΜΙΑ ΕΚΠΑΙΔΕΥΣΗ
TERTIARY EDUCATION

ΠΙΝΑΚΑΣ 86. ΑΡΙΘΜΟΣ ΑΠΟΦΟΙΤΩΝ ΜΕΤΑΠΤΥΧΙΑΚΟΥ ΕΠΙΠΕΔΟΥ ΑΚΑΔΗΜΑΙΚΟΥ ΕΤΟΥΣ 2007/2008 ΚΑΤΑ ΤΥΠΟ ΕΚΠΑΙΔΕΥΤΙΚΟΥ ΙΔΡΥΜΑΤΟΣ, ΗΛΙΚΙΑ ΑΠΟΦΟΙΤΩΝ, ΔΙΑΡΚΕΙΑ ΣΠΟΥΔΩΝ ΚΑΙ ΦΥΛΟ

TABLE 86. NUMBER OF GRADUATES OF POSTGRADUATE LEVEL OF ACADEMIC YEAR 2007/2008 BY TYPE OF INSTITUTION, AGE OF GRADUATES, DURATION OF STUDIES AND SEX

ΤΡΙΤΟΒΑΘΜΙΑ ΜΗ-ΠΑΝΕΠΙΣΤΗΜΙΑΚΗ-TERTIARY NON-UNIVERSITY

Τύπος εκπαιδευτικού ιδρύματος και ηλικία αποφοίτων	Διάρκεια σπουδών μεταπτυχιακού - Duration of postgraduate studies									Type of institution and age of graduates
	1 χρόνος 1 year		1,5 χρόνος 1,5 year		2 χρόνια 2 years		Γενικό Σύνολο Grand Total			
	Άντρες Men	Γυναίκες Women	Άντρες Men	Γυναίκες Women	Άντρες Men	Γυναίκες Women	Άντρες Men	Γυναίκες Women	Σύνολο Total	
ΔΗΜΟΣΙΑ										PUBLIC
25 χρονών	0	0	0	0	0	3	0	3	3	25 years
26 "	0	0	0	0	1	2	1	2	3	26 "
27 "	0	0	0	0	2	5	2	5	7	27 "
28 "	0	0	0	0	4	3	4	3	7	28 "
29 "	0	0	0	0	1	0	1	0	1	29 "
30-34 "	0	0	0	0	6	2	6	2	8	30-34 "
35-39 "	3	7	0	0	3	0	6	7	13	35-39 "
40+ "	13	27	0	0	2	1	15	28	43	40+ "
Σύνολο	16	34	0	0	19	16	35	50	85	Total
<i>Από τους οποίους ξένοι</i>	<i>0</i>	<i>0</i>	<i>0</i>	<i>0</i>	<i>0</i>	<i>0</i>	<i>0</i>	<i>0</i>	<i>0</i>	<i>Of which foreigners</i>
ΙΔΙΩΤΙΚΑ										PRIVATE
21 χρονών	0	2	0	0	0	0	0	2	2	21 years
22 "	0	2	0	1	0	0	0	3	3	22 "
23 "	4	7	0	0	1	1	5	8	13	23 "
24 "	4	17	0	0	1	1	5	18	23	24 "
25 "	8	7	0	1	3	1	11	9	20	25 "
26 "	5	3	0	0	1	2	6	5	11	26 "
27 "	4	6	0	0	4	3	8	9	17	27 "
28 "	4	4	1	0	1	0	6	4	10	28 "
29 "	3	3	0	0	0	0	3	3	6	29 "
30-34 "	16	14	0	0	1	2	17	16	33	30-34 "
35-39 "	12	5	0	0	2	2	14	7	21	35-39 "
40+ "	15	1	0	0	2	3	17	4	21	40+ "
Δε δηλωθηκε	0	0	0	0	1	0	1	0	1	Not stated
Σύνολο	75	71	1	2	17	15	93	88	181	Total
<i>Από τους οποίους ξένοι</i>	<i>15</i>	<i>12</i>	<i>1</i>	<i>2</i>	<i>14</i>	<i>11</i>	<i>30</i>	<i>25</i>	<i>55</i>	<i>Of which foreigners</i>
Γενικό Σύνολο	91	105	1	2	36	31	128	138	266	Grand Total
<i>Από τους οποίους ξένοι</i>	<i>15</i>	<i>12</i>	<i>1</i>	<i>2</i>	<i>14</i>	<i>11</i>	<i>30</i>	<i>25</i>	<i>55</i>	<i>Of which foreigners</i>

ΤΡΙΤΟΒΑΘΜΙΑ ΕΚΠΑΙΔΕΥΣΗ
TERTIARY EDUCATION

ΠΙΝΑΚΑΣ 87. ΑΡΙΘΜΟΣ ΔΙΔΑΚΤΙΚΟΥ ΚΑΙ ΔΙΕΥΘΥΝΤΙΚΟΥ ΠΡΟΣΩΠΙΚΟΥ ΚΑΤΑ ΤΥΠΟ ΕΚΠΑΙΔΕΥΤΙΚΟΥ ΙΔΡΥΜΑΤΟΣ, ΘΕΣΗ, ΠΛΗΡΗΣ/ΜΕΡΙΚΗ ΑΠΑΣΧΟΛΗΣΗ ΚΑΙ ΦΥΛΟ, 2008/2009

TABLE 87. NUMBER OF TEACHING AND MANAGEMENT PERSONNEL BY TYPE OF INSTITUTION, POST, FULL/PART TIME EMPLOYMENT AND SEX, 2008/2009

ΤΡΙΤΟΒΑΘΜΙΑ ΜΗ-ΠΑΝΕΠΙΣΤΗΜΙΑΚΗ-ΤΕΡΤΙΑΡΙΑ NON-UNIVERSITY

Τύπος εκπαιδευτικού ιδρύματος και θέση προσωπικού	Πλήρης απασχόληση Full-time		Μερική απασχόληση Part-time		Πλήρης και μερική απασχόληση Full and part-time		Ισοδύναμο πλήρους απασχόλησης Full time equivalent			Type of institution and post of personnel
	Αντρες Men	Γυναίκες Women	Αντρες Men	Γυναίκες Women	Αντρες Men	Γυναίκες Women	Αντρες Men	Γυναίκες Women	Σύνολο Total	
	ΔΗΜΟΣΙΑ									
Διευθυντές	10	2	1	0	11	2	9	2	11	PUBLIC Headmasters
Διδακτικό προσωπικό	55	45	23	13	78	58	63	50	113	Teaching personnel
Σύνολο	65	47	24	13	89	60	72	52	124	Total
ΙΔΙΩΤΙΚΑ										PRIVATE
Διευθυντές	38	7	5	2	43	9	39	8	47	Headmasters
Διδακτικό προσωπικό	213	215	277	211	490	426	317	296	613	Teaching personnel
Σύνολο	251	222	282	213	533	435	356	304	660	Total
ΣΥΝΟΛΟ	316	269	306	226	622	495	428	356	784	TOTAL

**ΤΡΙΤΟΒΑΘΜΙΑ ΕΚΠΑΙΔΕΥΣΗ
TERTIARY EDUCATION**

**ΠΙΝΑΚΑΣ 88. ΑΡΙΘΜΟΣ ΔΙΔΑΚΤΙΚΟΥ ΠΡΟΣΩΠΙΚΟΥ ΚΑΤΑ ΤΥΠΟ ΕΚΠΑΙΔΕΥΤΙΚΟΥ
ΙΔΡΥΜΑΤΟΣ, ΗΛΙΚΙΑ ΚΑΙ ΦΥΛΟ, 2008/2009**

**TABLE 88. NUMBER OF TEACHING PERSONNEL BY TYPE OF INSTITUTION,
AGE AND SEX 2008/2009**

ΤΡΙΤΟΒΑΘΜΙΑ ΜΗ-ΠΑΝΕΠΙΣΤΗΜΙΑΚΗ-TERTIARY NON-UNIVERSITY

Τύπος εκπαιδευτικού ιδρύματος και ηλικία διδακτικού προσωπικού	Άντρες Men	Γυναίκες Women	Σύνολο Total	Type of institution and age of teaching personnel
ΔΗΜΟΣΙΑ				PUBLIC
25 -29 "	2	1	3	25 -29 "
30-34 "	4	9	13	30-34 "
35-39 "	23	12	35	35-39 "
40-44 "	10	11	21	40-44 "
45-49 "	11	5	16	45-49 "
50-54 "	12	8	20	50-54 "
55-59 "	12	6	18	55-59 "
60-64 "	3	2	5	60-64 "
Δε δηλωθηκε	1	4	5	Not stated
Σύνολο	78	58	136	Total
ΙΔΙΩΤΙΚΑ				PRIVATE
<25 χρονών	11	27	38	<25 years
25-29 "	45	111	156	25 -29 "
30-34 "	65	67	132	30-34 "
35-39 "	62	32	94	35-39 "
40-44 "	48	35	83	40-44 "
45-49 "	31	16	47	45-49 "
50-54 "	23	12	35	50-54 "
55-59 "	10	3	13	55-59 "
60-64 "	15	5	20	60-64 "
>=65 "	21	6	27	>=65 "
Δε δηλωθηκε	159	112	271	Not stated
Σύνολο	490	426	916	Total
ΣΥΝΟΛΟ	568	484	1.052	TOTAL

ΤΡΙΤΟΒΑΘΜΙΑ ΕΚΠΑΙΔΕΥΣΗ
TERTIARY EDUCATION

ΠΙΝΑΚΑΣ 89. ΑΡΙΘΜΟΣ ΜΗ-ΔΙΔΑΚΤΙΚΟΥ ΠΡΟΣΩΠΙΚΟΥ ΚΑΤΑ ΤΥΠΟ ΕΚΠΑΙΔΕΥΤΙΚΟΥ ΙΔΡΥΜΑΤΟΣ, ΘΕΣΗ, ΠΛΗΡΗΣ/ΜΕΡΙΚΗ ΑΠΑΣΧΟΛΗΣΗ

ΚΑΙ ΦΥΛΟ 2008/2009

TABLE 89. NUMBER OF NON-TEACHING PERSONNEL BY TYPE OF INSTITUTION, POST, FULL/PART TIME EMPLOYMENT AND SEX, 2008/2009

ΤΡΙΤΟΒΑΘΜΙΑ ΜΗ-ΠΑΝΕΠΙΣΤΗΜΙΑΚΗ-ΤΕΡΤΙΑΡΙΑ NON-UNIVERSITY

Τύπος εκπαιδευτικού ιδρύματος και θέση προσωπικού	Πλήρης απασχόληση Full-time		Μερική απασχόληση Part-time		Πλήρης και μερική απασχόληση Full and part-time			Type of institution and post of personnel
	Άντρες Men	Γυναίκες Women	Άντρες Men	Γυναίκες Women	Άντρες Men	Γυναίκες Women	Σύνολο Total	
ΔΗΜΟΣΙΑ								PUBLIC
Βοηθοί έρευνας και διδασκαλίας	6	1	0	0	6	1	7	Teaching /Research assistants
Ακαδημαϊκή υποστήριξη	0	2	0	0	0	2	2	Academic support
Διοικητικό προσωπικό	24	41	3	13	27	54	81	School level administrative personnel
Συντήρηση και λειτουργία	21	30	0	6	21	36	57	Maintenance and operations personnel
Σύνολο	51	74	3	19	54	93	147	Total
ΙΔΙΩΤΙΚΑ								PRIVATE
Βοηθοί έρευνας και διδασκαλίας	9	5	2	0	11	5	16	Teaching /Research assistants
Ακαδημαϊκή υποστήριξη	5	27	1	3	6	30	36	Academic support
Κοινωνική υποστήριξη & υποστήριξη υγείας	0	0	0	1	0	1	1	Health and Social support
Διοικητικό προσωπικό	96	252	2	13	98	265	363	School level administrative personnel
Συντήρηση και λειτουργία	12	24	2	8	14	32	46	Maintenance and operations personnel
Σύνολο	122	308	7	25	129	333	462	Total
ΔΗΜΟΣΙΑ ΚΑΙ ΙΔΙΩΤΙΚΑ								PUBLIC AND PRIVATE
Βοηθοί έρευνας και διδασκαλίας	15	6	2	0	17	6	19	Teaching /Research assistants
Ακαδημαϊκή υποστήριξη	5	29	1	3	6	32	7	Academic support
Κοινωνική υποστήριξη & υποστήριξη υγείας	0	0	0	1	0	1	1	Health and Social support
Διοικητικό προσωπικό	120	293	5	26	125	319	444	School level administrative personnel
Συντήρηση και λειτουργία	33	54	2	14	35	68	103	Maintenance and operations personnel
ΣΥΝΟΛΟ	173	382	10	44	183	426	609	TOTAL

Μ Ε Ρ Ο Σ Ε

**ΚΥΠΡΙΟΙ ΦΟΙΤΗΤΕΣ ΕΞΩΤΕΡΙΚΟΥ,
ΑΚΑΔΗΜΑΪΚΟ ΕΤΟΣ 2008/2009**

P A R T E

**CYPRIOΤ STUDENTS ABROAD,
ACADEMIC YEAR 2008/2009**

ΚΥΠΡΙΟΙ ΦΟΙΤΗΤΕΣ ΕΞΩΤΕΡΙΚΟΥ
CYPRIOT STUDENTS ABROAD

ΠΙΝΑΚΑΣ 90. ΚΥΠΡΙΟΙ ΦΟΙΤΗΤΕΣ ΣΤΟ ΕΞΩΤΕΡΙΚΟ ΚΑΤΑ ΧΩΡΑ ΣΠΟΥΔΩΝ ΚΑΙ ΦΥΛΟ, 1988/1989-2008/2009
TABLE 90. CYPRIOT STUDENTS ABROAD BY COUNTRY OF STUDY AND SEX, 1988/1989-2008/2009

(α) Απόλυτοι αριθμοί - (a) Absolute numbers

Χώρα σπουδών	Φύλο	1988/89	1989/90	1990/91	1991/92	1992/93	1993/94	1994/95	1995/96	1996/97	1997/98	1998/99	1999/00	2000/01	2001/02	2002/03	2003/04	2004/05	2005/06	2006/07	2007/08	2008/09	Sex	Country of study
		Αντρες	Γυναίκες	Αντρες	Γυναίκες	Αντρες	Γυναίκες	Αντρες	Γυναίκες	Αντρες	Γυναίκες	Αντρες	Γυναίκες	Αντρες	Γυναίκες	Αντρες	Γυναίκες	Αντρες	Γυναίκες	Αντρες	Γυναίκες	Αντρες		
Αυστραλία	Αντρες	14	18	20	23	20	21	16	16	22	22	43	43	50	53	59	40	26	21	24	24	24	Men	Australia
	Γυναίκες	9	11	13	17	13	13	10	10	14	14	17	16	27	35	38	31	27	19	16	18	15	Women	
Αυστρία	Αντρες	174	134	131	132	122	104	91	76	52	38	26	20	13	13	14	18	13	12	8	16	11	Men	Austria
	Γυναίκες	100	77	82	85	79	68	60	50	32	19	21	9	5	6	6	6	6	6	4	7	6	Women	
Βουλγαρία	Αντρες	56	48	54	62	76	77	78	73	74	96	166	218	264	322	399	502	528	525	472	398	329	Men	Bulgaria
	Γυναίκες	39	29	34	34	40	40	39	31	35	44	76	92	122	139	177	219	220	221	189	165	154	Women	
Γαλλία	Αντρες	172	132	130	118	123	115	109	95	82	85	109	98	88	83	107	117	124	156	164	177	184	Men	France
	Γυναίκες	64	50	38	34	33	35	31	31	23	23	45	23	24	15	29	28	29	43	35	42	47	Women	
Γερμανία	Αντρες	653	474	473	399	341	271	231	198	165	144	133	93	110	131	123	144	158	165	150	167	176	Men	Germany
	Γυναίκες	421	297	291	245	202	156	133	112	86	64	63	49	50	63	61	74	79	82	71	76	78	Women	
Ελλάδα	Αντρες	3.744	3.474	3.581	3.714	3.581	3.499	3.613	3.762	4.201	4.887	6.158	6.416	7.563	8.975	10.592	11.831	12.663	13.470	13.378	13.342	11.752	Men	Greece
	Γυναίκες	1.905	1.849	1.815	1.823	1.742	1.624	1.664	1.731	1.799	1.999	2.581	2.488	2.810	3.396	4.253	4.988	5.527	6.028	6.122	6.194	5.558	Women	
Ηνωμένο Βασίλειο	Αντρες	2.061	2.250	2.243	2.457	2.391	2.379	2.481	2.584	2.739	2.952	3.073	2.816	2.933	2.815	2.781	2.806	3.967	4.952	5.641	6.945	7.598	Men	United Kingdom
	Γυναίκες	1.317	1.435	1.402	1.540	1.497	1.437	1.472	1.506	1.548	1.599	1.636	1.516	1.569	1.501	1.494	1.453	1.991	2.409	2.708	3.265	3.474	Women	
Η.Π.Α	Αντρες	1.885	1.808	1.736	1.809	1.775	1.790	1.835	1.817	1.876	1.924	1.885	1.704	1.702	1.556	1.386	1.245	997	762	566	519	469	Men	U.S.A
	Γυναίκες	1.490	1.414	1.358	1.390	1.350	1.323	1.328	1.308	1.355	1.342	1.223	1.100	1.064	982	916	827	650	489	359	325	302	Women	

(Συνεχίζεται-Cont'd)

ΚΥΠΡΙΟΙ ΦΟΙΤΗΤΕΣ ΕΞΩΤΕΡΙΚΟΥ
CYPRIOT STUDENTS ABROAD

ΠΙΝΑΚΑΣ 90(συνέχ.). ΚΥΠΡΙΟΙ ΦΟΙΤΗΤΕΣ ΣΤΟ ΕΞΩΤΕΡΙΚΟ ΚΑΤΑ ΧΩΡΑ ΣΠΟΥΔΩΝ ΚΑΙ ΦΥΛΟ, 1988/1989-2008/2009
TABLE 90(cont'd). CYPRIOT STUDENTS ABROAD BY COUNTRY OF STUDY AND SEX, 1988/1989-2008/2009

(α) Απόλυτοι αριθμοί - (a) Absolute numbers

Χώρα σπουδών	Φύλο	1988/89 1989/90 1990/91 1991/92 1992/93 1993/94 1994/95 1995/96 1996/97 1997/98 1998/99 1999/00 2000/01 2001/02 2002/03 2003/04 2004/05 2005/06 2006/07 2007/08 2008/09												Country of study																	
		Σύνολο	Άντρες	Γυναίκες	283	211	227	211	184	161	145	132	114	101	111	66	85	79	74	84	105	106	113	138	141	Total	Men	Women			
Ιταλία	Σύνολο	283	211	227	211	184	161	145	132	114	101	111	66	85	79	74	84	105	106	113	138	141	Total	Men	Women	Italy					
	Άντρες	137	91	103	98	79	69	66	64	54	52	49	17	30	25	23	35	39	33	39	39	43	Men	Women							
Καναδάς	Σύνολο	44	55	66	67	57	47	46	43	44	42	65	72	85	74	85	73	64	49	40	37	29	29	29	22	12	17	Total	Men	Women	Canada
	Άντρες	30	37	45	47	39	34	33	28	27	24	33	34	37	31	40	32	29	22	22	22	22	22	22	22	12	12	Men	Women		
Ομοσπονδία της Ρωσίας	Σύνολο	41	45	50	51	53	63	88	85	90	121	182	152	171	197	199	195	178	148	96	92	76	76	76	48	35	41	Total	Men	Women	Russian Federation
	Άντρες	21	22	26	31	32	41	55	52	52	58	120	90	105	130	135	141	124	96	57	48	35	35	35	48	35	Men	Women			
Ουγγαρία	Σύνολο	45	69	95	119	129	137	137	157	177	211	238	227	286	299	288	265	243	253	234	304	262	262	163	99	99	Total	Men	Women	Hungary	
	Άντρες	22	36	46	68	73	83	84	93	114	128	141	145	191	210	215	196	178	180	159	215	163	163	163	99	99	Men	Women			
Ρουμανία	Σύνολο	43	32	23	21	19	17	22	27	31	34	41	33	42	42	33	30	20	18	18	23	29	29	23	6	6	Total	Men	Women	Romania	
	Άντρες	32	26	17	15	13	10	14	18	21	21	24	19	23	26	22	20	13	10	10	12	17	23	23	6	6	Men	Women			
Τσεχία	Σύνολο	21	18	20	24	24	25	26	29	48	62	87	67	64	70	79	97	99	129	126	159	159	159	84	75	75	Total	Men	Women	Czech Republic	
	Άντρες	11	11	14	19	20	22	21	21	26	33	42	27	27	33	45	59	68	87	73	85	84	84	75	75	75	Men	Women			
Άλλες Χώρες	Σύνολο	174	169	179	181	171	160	149	119	98	96	171	122	194	173	155	171	201	198	161	189	234	234	121	113	113	Total	Men	Women	Other Countries	
	Άντρες	116	107	109	113	111	106	99	72	52	52	112	69	108	92	82	101	124	114	98	106	121	121	121	113	113	Men	Women			
ΣΥΝΟΛΟ	Σύνολο	9.410	8.937	9.028	9.388	9.066	8.866	9.067	9.213	9.813	10.815	12.488	12.147	13.650	14.882	16.374	17.631	19.400	20.969	21.188	22.530	21.473	21.473	10.115	11.358	11.358	Total	Men	Women	TOTAL	
	Άντρες	5.714	5.492	5.393	5.559	5.323	5.061	5.109	5.127	5.238	5.472	6.183	5.694	6.192	6.683	7.536	8.210	9.104	9.839	9.964	10.624	10.115	10.115	10.115	11.306	11.358	Men	Women			
Γυναίκες	3.696	3.445	3.635	3.829	3.743	3.805	3.958	4.086	4.575	5.343	6.305	6.453	7.458	8.199	8.838	9.421	10.296	11.130	11.224	11.906	11.358	11.358	11.358	11.358	11.358	Women	Women				

ΚΥΠΡΙΟΙ ΦΟΙΤΗΤΕΣ ΕΞΩΤΕΡΙΚΟΥ
CYPRIOT STUDENTS ABROAD

ΠΙΝΑΚΑΣ 91. ΚΥΠΡΙΟΙ ΦΟΙΤΗΤΕΣ ΕΞΩΤΕΡΙΚΟΥ ΚΑΤΑ ΚΛΑΔΟ ΚΑΙ ΧΩΡΑ ΣΠΟΥΔΩΝ, 2008/2009
TABLE 91. CYPRIOT STUDENTS ABROAD BY FIELD AND COUNTRY OF STUDY, 2008/2009

ISCED 97 ⁽¹⁾	Κλάδος σπουδών	Βουλγαρία Bulgaria	Γαλλία France	Γερμανία Germany	Ελλάδα Greece	Ην. Βασίλειο U.K	Η.Π.Α. U.S.A	Ιταλία Italy	Καναδάς Canada	Ρωσικής Ρωσίας Russian Federation	Ουγγαρία Hungary	Τσεχία Czech Republic	Άλλες χώρες Other countries	Σύνολο Grand Total	Field of study
14	Παιδαγωγικά	96	4	1	1.030	252	17	2	1	3	17	10	12	1.445	Teacher training and education science
21	Τέχνες	55	15	7	410	689	41	39	5	11	1	13	40	1.326	Arts
22	Ανθρωπιστικές σπουδές	8	75	15	1.337	440	28	46	1	7	2	1	20	1.980	Humanities
31	Κοινωνικές επιστήμες	49	22	12	1.099	712	69	14	5	4	5	0	23	2.014	Social and behavioural sciences
32	Δημοσιογραφία και βιβλιοθηκονομία	0	4	3	149	60	8	1	1	0	0	4	3	233	Journalism and information
34	Διοίκηση επιχειρήσεων και συναφή	9	3	4	966	1.504	77	1	4	1	1	3	20	2.593	Business and administration
38	Νομικά	1	18	7	354	908	3	2	0	3	0	2	7	1.305	Law
42	Φυσιογνωστικές επιστήμες	0	7	7	191	275	29	2	1	0	1	0	10	523	Life sciences
44	Φυσικές επιστήμες	3	6	4	423	171	23	2	2	1	0	5	7	647	Physical sciences
46	Μαθηματικά και στατιστική	2	1	3	414	451	21	1	0	0	0	2	2	897	Mathematics and statistics
48	Πληροφορική	1	5	5	734	564	50	0	2	1	0	2	12	1.376	Computing
52	Μηχανική	1	2	8	1.192	461	41	1	3	5	40	10	13	1.777	Engineering and engineering trades
54	Μεταποίηση και επεξεργασία	0	1	2	226	42	7	1	0	0	0	0	2	281	Manufacturing and processing

(Συνεχίζεται-Cont'd)

ΚΥΠΡΙΟΙ ΦΟΙΤΗΤΕΣ ΕΞΩΤΕΡΙΚΟΥ
CYPRIOT STUDENT ABROAD

ΠΙΝΑΚΑΣ 91(συνεχ.). ΚΥΠΡΙΟΙ ΦΟΙΤΗΤΕΣ ΕΞΩΤΕΡΙΚΟΥ ΚΑΤΑ ΚΛΑΔΟ ΚΑΙ ΧΩΡΑ ΣΠΟΥΔΩΝ, 2008/2009

TABLE 91(cont'd). CYPRIOT STUDENTS ABROAD BY FIELD AND COUNTRY OF STUDY, 2008/2009

ISCED 97 ⁽¹⁾	Κλάδος σπουδών	Βουλγαρία Bulgaria	Γαλλία France	Γερμανία Germany	Ελλάδα Greece	Ην. Βασιλείο U.K	Η.Π.Α. U.S.A	Ιταλία Italy	Καναδάς Canada	Ομοσπ. της Ρωσίας Russian Federation	Ουγγαρία Hungary	Τσεχία Czech Republic	Άλλες χώρες Other countries	Σύνολο Grand Total	Field of study
58	Αρχιτεκτονική και πολιτική μηχανική	8	13	8	789	571	16	24	2	3	44	2	10	1.490	Architecture and civil engineering
62	Γεωργία, δασολογία, αλιεία	1	0	1	468	17	2	2	1	1	0	3	3	499	Agriculture, forestry and fishery
64	Κτηνιατρική	14	0	5	41	8	1	0	0	2	18	9	11	109	Veterinary
72	Υγεία	80	7	83	1.403	369	28	3	1	34	133	90	93	2.324	Health
76	Κοινωνικές υπηρεσίες	1	0	0	71	10	2	0	0	0	0	0	0	84	Social services
81	Προσωπικές υπηρεσίες	0	0	0	161	49	2	0	0	0	0	3	4	219	Personal services
84	Υπηρεσίες μεταφορών	0	0	1	91	19	1	0	0	0	0	0	1	113	Transport services
85	Περιβαλλοντική προστασία	0	1	0	65	22	3	0	0	0	0	0	5	96	Environmental protection
86	Υπηρεσίες ασφαλείας	0	0	0	138	4	0	0	0	0	0	0	0	142	Security services
	Σύνολο	329	184	176	11.752	7.598	469	141	29	76	262	159	298	21.473	Total

(1) Διεθνές σύστημα ταξινόμησης της εκπαίδευσης, κλάδοι σπουδών, ISCED97, UNESCO
International standard classification of education, fields of study, ISCED97, UNESCO

ΚΥΠΡΙΟΙ ΦΟΙΤΗΤΕΣ ΕΞΩΤΕΡΙΚΟΥ
CYPRIOT STUDENTS ABROAD

ΠΙΝΑΚΑΣ 92α. ΚΥΠΡΙΟΙ ΦΟΙΤΗΤΕΣ ΕΞΩΤΕΡΙΚΟΥ ΚΑΤΑ ΚΛΑΔΟ ΣΠΟΥΔΩΝ, ΕΠΙΠΕΔΟ ΚΑΙ ΦΥΛΟ, 2008/2009
TABLE 92a. CYPRIOT STUDENTS ABROAD BY FIELD OF STUDY, LEVEL AND SEX, 2008/2009

ISCED 97 ⁽¹⁾	Κλάδος σπουδών	Τριτοβάθμια Μη- Πανεπιστημιακή Tertiary Non-University		Τριτοβάθμια Πανεπιστημιακή (Προπτυχιακό) Tertiary University (Undergraduate)		Μεταπτυχιακό (Master's) Postgraduate (Master's)		Διδακτορικό Doctorate (Ph.D)		Γενικό σύνολο Grand total	Field of study				
		Ανδρες Men	Γυναίκες Women	Σύνολο Total	Ανδρες Men	Γυναίκες Women	Σύνολο Total	Ανδρες Men	Γυναίκες Women			Σύνολο Total			
		4	12	16	340	831	1.171	35	182			217	10	31	41
21	Τέχνες	10	27	37	377	718	1.095	50	113	163	31	1.326	Arts		
22	Αθρωποστικές σπουδές	8	28	36	359	1.323	1.682	45	138	183	55	1.980	Humanities		
31	Κοινωνικές επιστήμες	7	17	24	587	1.132	1.719	84	122	206	38	2.014	Social and behavioural sciences		
32	Δημοσιογρ. και βιβλιοθηκονομία	1	3	4	67	132	199	8	17	25	4	5	Journalism and information		
34	Διοίκηση επιχειρήσεων και συναφή	41	16	57	1.172	1.026	2.198	173	152	325	7	2.593	Business and administration		
38	Νομικά	8	12	20	363	784	1.147	30	96	126	9	1.305	Law		
42	Φυσιογνωστικές επιστήμες	6	6	12	141	286	427	18	31	49	14	35	Life science		
44	Φυσικές επιστήμες	2	8	10	247	299	546	19	31	50	25	647	Physical science		
46	Μαθηματικά & στατιστική	7	3	10	297	487	784	28	48	76	19	897	Mathematics and statistics		
48	Πληροφορική	15	4	19	893	294	1.187	111	28	139	20	31	Computing		
52	Μηχανική	30	2	32	1.435	188	1.623	70	18	88	29	34	Engineering		
54	Μεταποίηση και επεξεργασία	2	1	3	133	118	251	14	10	24	1	2	Manufacturing and processing		
58	Αρχιτεκτονική & πολ. μηχανική	20	13	33	845	555	1.400	20	20	40	11	6	Architecture and civil engineering		
62	Γεωργία, δασολογία, αλιεία	10	1	11	327	138	465	13	7	20	0	3	Agriculture, forestry and fishery		
64	Κτηνιατρική	0	1	1	66	37	103	3	1	4	1	0	Veterinary		
72	Υγεία	11	31	42	924	1.192	2.116	31	87	118	24	48	Health		
76	Κοινωνικές υπηρεσίες	1	1	2	7	69	76	1	4	5	0	1	Social services		
81	Προσωπικές υπηρεσίες	2	4	6	82	124	206	1	6	7	0	0	Personal services		
84	Υπηρεσίες μεταφορών	2	1	3	83	22	105	4	1	5	0	0	Transport services		
85	Περιβαλλοντική προστασία	0	0	0	45	32	77	3	13	16	2	1	Environmental protection		
86	Υπηρεσίες ασφαλείας	7	0	7	130	5	135	0	0	0	0	0	Security services		
ΣΥΝΟΛΟ		194	191	385	8.920	9.792	18.712	761	1.125	1.886	240	250	490	21.473	TOTAL

(1) Διεθνές σύστημα ταξινόμησης της εκπαίδευσης, κλάδοι σπουδών, ISCED97, UNESCO

(1) International standard classification of education, fields of study, ISCED97, UNESCO

**ΚΥΠΡΙΟΙ ΦΟΙΤΗΤΕΣ ΕΞΩΤΕΡΙΚΟΥ
CYPRIOT STUDENTS ABROAD**

**ΠΙΝΑΚΑΣ 92β. ΚΥΠΡΙΟΙ ΦΟΙΤΗΤΕΣ ΕΞΩΤΕΡΙΚΟΥ ΠΡΟΠΤΥΧΙΑΚΟΥ ΕΠΙΠΕΔΟΥ ΚΑΤΑ ΧΩΡΑ ΣΠΟΥΔΩΝ
ΚΑΙ ΕΤΟΣ ΦΟΙΤΗΣΗΣ, 2008/2009**

**TABLE 92b. CYPRIOT STUDENTS ABROAD OF UNDERGRADUATE LEVEL BY COUNTRY AND YEAR
OF STUDY, 2008/2009**

Χώρα σπουδών	1 ^ο έτος 1 st year	2 ^ο έτος 2 nd year	3 ^ο έτος 3 rd year	4 ^ο έτος 4 th year	5 ^ο έτος και άνω 5 th year and over	Σύνολο Total	Country of study
Βουλγαρία	37	41	50	75	20	223	Bulgaria
Γαλλία	59	36	26	5	2	128	France
Γερμανία	36	34	27	16	31	144	Germany
Ελλάδα	1.941	2.162	2.518	3.027	1.640	11.288	Greece
Ηνωμένο Βασίλειο	2.178	1.938	1.482	222	38	5.858	United Kingdom
Η.Π.Α.	72	63	67	54	16	272	U.S.A
Ιταλία	32	31	30	17	3	113	Italy
Καναδάς	4	8	5	3	0	20	Canada
Ομοσπονδία της Ρωσίας	8	16	7	10	22	63	Russian Federation
Ουγγαρία	71	83	43	32	20	249	Hungary
Τσεχία	55	45	22	14	12	148	Czech Republic
Άλλες Χώρες	59	49	51	34	13	206	Other Countries
ΣΥΝΟΛΟ	4.552	4.506	4.328	3.509	1.817	18.712	TOTAL

ΚΥΠΡΙΟΙ ΦΟΙΤΗΤΕΣ ΕΞΩΤΕΡΙΚΟΥ
CYPRIOT STUDENTS ABROAD

ΠΙΝΑΚΑΣ 93α. ΚΥΠΡΙΟΙ ΦΟΙΤΗΤΕΣ ΕΞΩΤΕΡΙΚΟΥ ΚΑΤΑ ΗΛΙΚΙΑ, ΕΠΙΠΕΔΟ ΚΑΙ ΦΥΛΟ, 2008/2009
TABLE 93a. CYPRIOT STUDENTS ABROAD BY AGE, LEVEL AND SEX, 2008/2009

Ηλικία φοιτητών	Τριτοβάθμια Μη-Πανεπιστημιακή			Τριτοβάθμια Πανεπιστημιακή (Προπτυχιακό)			Μεταπτυχιακό (Master)			Διδακτορικό (Ph.D)			Γενικό σύνολο Grand total	Age of students	
	Άντρες Men	Γυναίκες Women	Σύνολο Total	Άντρες Men	Γυναίκες Women	Σύνολο Total	Άντρες Men	Γυναίκες Women	Σύνολο Total	Άντρες Men	Γυναίκες Women	Σύνολο Total			
17 χρονών	1	5	6	17	219	236	0	0	0	0	0	0	0	242	17 years
18 "	6	32	38	172	1.598	1.770	0	0	0	0	0	0	0	1.808	18 "
19 "	18	52	70	496	2.065	2.561	0	0	0	0	0	0	0	2.631	19 "
20 "	38	33	71	1.527	2.175	3.702	2	27	29	2	1	3	3	3.805	20 "
21 "	51	31	82	1.854	1.915	3.769	19	184	203	0	3	3	3	4.057	21 "
22 "	29	28	57	1.796	1.154	2.950	30	389	419	2	9	11	11	3.437	22 "
23 "	33	3	36	1.495	403	1.898	126	220	346	6	22	28	28	2.308	23 "
24 "	10	2	12	958	141	1.099	234	164	398	19	39	58	58	1.567	24 "
25 "	4	2	6	386	46	432	176	69	245	33	64	97	97	780	25 "
26 "	2	1	3	104	29	133	99	25	124	44	40	84	84	344	26 "
27 "	1	0	1	44	12	56	39	16	55	35	28	63	63	175	27 "
28 "	0	0	0	26	9	35	20	11	31	39	14	53	53	119	28 "
29 "	0	1	1	14	4	18	9	3	12	19	15	34	34	65	29 "
30-34 "	1	0	1	26	18	44	6	12	18	37	12	49	49	112	30-34 "
35-39 "	0	1	1	3	1	4	0	4	4	2	1	3	3	12	35-39 "
40+ "	0	0	0	2	3	5	1	1	2	2	2	4	4	11	40+ "
ΣΥΝΟΛΟ	194	191	385	8.920	9.792	18.712	761	1.125	1.886	240	250	490	490	21.473	TOTAL

ΚΥΠΡΙΟΙ ΦΟΙΤΗΤΕΣ ΕΞΩΤΕΡΙΚΟΥ
CYPRIOT STUDENTS ABROAD

ΠΙΝΑΚΑΣ 93β. ΚΥΠΡΙΟΙ ΦΟΙΤΗΤΕΣ ΕΞΩΤΕΡΙΚΟΥ ΚΑΤΑ ΧΩΡΑ ΣΠΟΥΔΩΝ, ΕΠΑΡΧΙΑ ΔΙΑΜΟΝΗΣ ΣΤΗΝ ΚΥΠΡΟ ΚΑΙ ΦΥΛΟ, 2008/2009
TABLE 93b. CYPRIOT STUDENTS ABROAD BY COUNTRY OF STUDY, DISTRICT OF RESIDENCE IN CYPRUS AND SEX, 2008/2009

Χώρα σπουδών	Λευκωσία Lefkosa		Αμμόχωστος Ammochostos		Λάρνακα Larnaca		Λεμεσός Lemesos		Πάφος Pafos		Σύνολο Total		Country of study	
	Άνδρες Men	Γυναίκες Women	Άνδρες Men	Γυναίκες Women	Άνδρες Men	Γυναίκες Women	Άνδρες Men	Γυναίκες Women	Άνδρες Men	Γυναίκες Women	Άνδρες Men	Γυναίκες Women		Σύνολο Total
Βουλγαρία	56	61	4	10	16	32	56	53	22	19	154	175	329	Bulgaria
Γαλλία	21	70	2	1	1	11	17	46	6	9	47	137	184	France
Γερμανία	33	49	0	2	11	13	28	24	6	10	78	98	176	Germany
Ελλάδα	1.763	1.914	358	435	927	1.053	1.750	2.021	760	771	5.558	6.194	11.752	Greece
Ηνωμένο Βασίλειο	1.620	1.827	102	123	383	494	1.039	1.260	330	420	3.474	4.124	7.598	United Kingdom
Η.Π.Α.	164	79	3	0	32	21	81	51	22	16	302	167	469	U.S.A
Ιταλία	14	35	2	9	4	17	21	34	2	3	43	98	141	Italy
Καναδάς	6	10	0	0	1	2	5	4	0	1	12	17	29	Canada
Ομοσπονδία της Ρωσίας	10	14	1	0	5	4	15	11	4	12	35	41	76	Russian Federation
Ουγγαρία	94	38	5	11	25	12	25	22	14	16	163	99	262	Hungary
Τσεχία	20	23	2	6	21	10	36	30	5	6	84	75	159	Czech Republic
Άλλες Χώρες	70	51	7	5	27	23	52	41	9	13	165	133	298	Other Countries
ΣΥΝΟΛΟ	3.871	4.171	486	602	1.453	1.692	3.125	3.597	1.180	1.296	10.115	11.358	21.473	TOTAL

Μ Ε Ρ Ο Σ Σ Τ

**ΕΙΔΙΚΕΣ ΣΧΟΛΕΣ,
ΣΧΟΛΙΚΟ ΕΤΟΣ 2008/2009**

P A R T F

**SPECIAL SCHOOLS,
SCHOOL YEAR 2008/2009**

ΕΙΔΙΚΕΣ ΣΧΟΛΕΣ
SPECIAL SCHOOLS

ΠΙΝΑΚΑΣ 94. ΣΧΟΛΕΙΑ, ΜΑΘΗΤΕΣ ΚΑΙ ΔΙΔΑΚΤΙΚΟ ΠΡΟΣΩΠΙΚΟ ΚΑΤΑ ΕΠΑΡΧΙΑ, 2008/2009

TABLE 94. SCHOOLS, PUPILS AND TEACHING PERSONNEL BY DISTRICT, 2008/2009

Επαρχία	Σχολεία Schools	Μαθητές - Pupils			Διδακτικό προσωπικό (ΠΠΑ) ⁽¹⁾ Teaching personnel (FTE) ⁽¹⁾			District
		Αγόρια Boys	Κορίτσια Girls	Σύνολο Total	Άντρες Men	Γυναίκες Women	Σύνολο Total	
ΛΕΥΚΩΣΙΑ	5	85	34	119	13	41	54	LEFKOSIA
Αστικές	5	85	34	119	13	41	54	Urban
Αγροτικές	0	0	0	0	0	0	0	Rural
ΑΜΜΟΧΩΣΤΟΣ	1	29	11	40	4	5	9	AMMOCHOSTOS
Αγροτικές	1	29	11	40	4	5	9	Rural
ΛΑΡΝΑΚΑ	1	31	15	46	4	9	13	LARNAKA
Αστικές	1	31	15	46	4	9	13	Urban
Αγροτικές	0	0	0	0	0	0	0	Rural
ΛΕΜΕΣΟΣ	3	43	27	70	10	11	21	LEMESOS
Αστικές	3	43	27	70	10	11	21	Urban
Αγροτικές	0	0	0	0	0	0	0	Rural
ΠΑΦΟΣ	1	17	7	24	4	4	8	PAFOS
Αστικές	1	17	7	24	4	4	8	Urban
Αγροτικές	0	0	0	0	0	0	0	Rural
ΣΥΝΟΛΟ	11	205	94	299	35	70	105	TOTAL
Αστικές	10	176	83	259	31	65	96	Urban
Αγροτικές	1	29	11	40	4	5	9	Rural

(1) Ισοδύναμο πλήρους απασχόλησης
Full time equivalent

ΕΙΔΙΚΕΣ ΣΧΟΛΕΣ
SPECIAL SCHOOLS

ΠΙΝΑΚΑΣ 95. ΜΑΘΗΤΕΣ ΚΑΤΑ ΒΑΘΜΟ ΑΝΑΠΗΡΙΑΣ ΚΑΙ ΦΥΛΟ, 2008/2009

TABLE 95. PUPILS BY DEGREE OF DISABILITY AND SEX, 2008/2009

Βαθμός αναπηρίας	Μαθητές στην ειδική εκπαίδευση Pupils in special education			Degree of disability
	Αγόρια Boys	Κορίτσια Girls	Σύνολο Total	
Πρόβλημα όρασης	5	1	6	Sight problem
Τυφλοί	2	1	3	Blind
Μειωμένη όραση	3	0	3	Restricted Sight
Πρόβλημα ακοής	8	6	14	Hearing problem
Σοβαρό πρόβλημα ακοής	4	6	10	Serious hearing problem
Βαρύκοοι	4	0	4	Impairment of hearing
Νοητική υστέρηση	139	71	210	Intellectually handicapped
Ελαφρά	20	10	30	Slightly
Μέτρια	63	36	99	Rather serious
Σοβαρά	56	25	81	Serious
Σωματική αναπηρία	32	14	46	Physically handicapped
Συναισθηματικές διαταραχές και διαταραχές συμπεριφοράς	19	2	21	Emotionally disturbed and maladjusted
Διαταραχές γραφής και αναγνώσης	2	0	2	Writing and reading disturbances
ΣΥΝΟΛΟ	205	94	299	TOTAL

**ΕΙΔΙΚΕΣ ΣΧΟΛΕΣ
SPECIAL SCHOOLS**

ΠΙΝΑΚΑΣ 96. ΜΑΘΗΤΕΣ ΚΑΤΑ ΗΛΙΚΙΑ ΚΑΙ ΦΥΛΟ, 2008/2009
TABLE 96. NUMBER OF PUPILS BY AGE AND SEX, 2008/2009

Ηλικία μαθητών	Μαθητές στην ειδική εκπαίδευση Pupils in special education			Age of pupils
	Αγόρια Boys	Κορίτσια Girls	Σύνολο Total	
1 χρονών	1	0	1	1 years
2 "	0	0	0	2 "
3 "	1	0	1	3 "
4 "	3	1	4	4 "
5 "	3	0	3	5 "
6 "	4	1	5	6 "
7 "	2	4	6	7 "
8 "	6	0	6	8 "
9 "	9	6	15	9 "
10 "	12	3	15	10 "
11 "	7	2	9	11 "
12 "	17	7	24	12 "
13 "	20	4	24	13 "
14 "	15	11	26	14 "
15 "	26	10	36	15 "
16 "	29	15	44	16 "
17 "	19	7	26	17 "
18 "	10	5	15	18 "
19 "	9	9	18	19 "
20+ "	12	9	21	20+ "
ΣΥΝΟΛΟ	205	94	299	TOTAL

**ΕΙΔΙΚΕΣ ΣΧΟΛΕΣ
SPECIAL SCHOOLS**

ΠΙΝΑΚΑΣ 97. ΔΙΔΑΚΤΙΚΟ ΚΑΙ ΜΗ-ΔΙΔΑΚΤΙΚΟ ΠΡΟΣΩΠΙΚΟ ΚΑΤΑ ΘΕΣΗ, 2008/2009
TABLE 97. TEACHING AND NON-TEACHING PERSONNEL BY POST, 2008/2009

Θέση	Πλήρη απασχόληση Full-time		Μερική απασχόληση Part-time		Σύνολο πλήρης και μερικής απασχόλησης Total of full and part-time employment			Post
	Άντρες Men	Γυναίκες Women	Άντρες Men	Γυναίκες Women	Άντρες Men	Γυναίκες Women	Σύνολο Total	
Διευθυντές/Βοηθοί Διευθυντές	6	11	3	6	9	17	26	Headmasters/Assistant Headmasters
Διδακτικό προσωπικό	20	48	18	29	38	77	115	Teaching personnel
Προσωπικό κοινωνικής υποστήριξης και υποστήριξης υγείας	5	14	9	23	14	37	51	Health and social support
Διοικητικό προσωπικό	0	7	1	10	1	17	18	School level administrative personnel
Προσωπικό συντήρησης και λειτουργίας	14	89	1	12	15	101	116	Maintenance and operations personnel
ΣΥΝΟΛΟ	45	169	32	80	77	249	326	TOTAL

Μ Ε Ρ Ο Σ Ζ

**ΣΥΜΠΛΗΡΩΜΑΤΙΚΗ ΕΚΠΑΙΔΕΥΣΗ,
ΣΧΟΛΙΚΟ ΕΤΟΣ 2008/2009**

P A R T G

**NON-FORMAL EDUCATION,
SCHOOL YEAR 2008/2009**

ΣΥΜΠΛΗΡΩΜΑΤΙΚΗ ΕΚΠΑΙΔΕΥΣΗ
NON-FORMAL EDUCATION

ΠΙΝΑΚΑΣ 98. ΕΓΓΡΑΦΕΣ ΣΤΗ ΣΥΜΠΛΗΡΩΜΑΤΙΚΗ ΕΚΠΑΙΔΕΥΣΗ ΚΑΤΑ ΤΥΠΟ ΕΚΠΑΙΔΕΥΤΙΚΟΥ ΙΔΡΥΜΑΤΟΣ, 1970/71-2008/09
TABLE 98. ENROLMENTS IN NON-FORMAL EDUCATION BY TYPE OF EDUCATIONAL INSTITUTION, 1970/71-2008/09

Σχολικό έτος School year	Δημόσια - Public							Ιδιωτικά Private
	Κρατικά Ινστιτούτα Επιμόρφωσης ⁽²⁾ State Instit. for Further Educ. ⁽²⁾	Σύστημα μαθητείας Apprenticeship scheme	Απογευματινά & βραδινά τμήματα των τεχνικών σχολών Evening classes of technical schools	Κέντρα Επιμόρφωσης Ενηλίκων Adult Education Centres	Αρχή Ανάπτ. Ανθρώπινου Δυναμικού ⁽¹⁾ Human Resources Development Authority ⁽¹⁾	Κέντρο Παραγωγής- κόττης Cyprus Productivity Centre	Ακαδημία Δημόσιας Διοίκησης Cyprus Academy of Public Administration	
1970/71	4.874	906	873	2.551	0	1.037	0	3.572
1971/72	5.480	1.053	846	2.200	0	884	0	4.071
1972/73	6.862	1.028	889	3.055	0	803	0	4.640
1973/74	5.743	1.115	908	2.085	0	1.771	0	5.289
1974/75	1.739	480	490	2.010	0	803	0	1.577
1975/76	3.559	880	1.187	2.490	0	1.126	0	2.997
1976/77	5.308	979	1.044	2.725	0	1.685	0	5.293
1977/78	5.724	1.231	1.440	2.990	0	1.680	0	12.435
1978/79	6.159	1.289	1.642	2.970	0	1.805	0	19.553
1979/80	7.772	1.350	1.388	3.010	116	3.337	0	17.071
1980/81	7.181	1.367	1.089	3.095	1.025	3.067	0	16.690
1981/82	6.824	1.276	1.000	4.050	1.440	2.958	0	16.332
1982/83	6.205	1.158	785	4.332	2.598	2.445	0	17.518
1983/84	6.230	1.047	914	3.120	3.938	2.887	0	18.868
1984/85	6.343	982	826	2.100	6.829	2.485	0	22.339
1985/86	5.727	980	288	3.960	9.325	2.892	0	26.045
1986/87	4.598	967	364	8.617	11.349	3.814	0	29.233
1987/88	4.499	959	372	11.014	12.774	3.535	0	30.980
1988/89	4.614	848	460	11.765	15.844	3.541	0	33.392
1989/90	5.495	759	530	13.213	16.522	2.338	0	35.814
1990/91	5.496	812	635	15.537	15.866	2.437	0	39.220
1991/92	5.961	654	510	13.373	21.941	2.048	1.277	40.871

(Συνέχεια-Cont'd)

ΣΥΜΠΛΗΡΩΜΑΤΙΚΗ ΕΚΠΑΙΔΕΥΣΗ
NON-FORMAL EDUCATION

ΠΙΝΑΚΑΣ 98 (συνεχ.). ΕΓΓΡΑΦΕΣ ΣΤΗ ΣΥΜΠΛΗΡΩΜΑΤΙΚΗ ΕΚΠΑΙΔΕΥΣΗ ΚΑΤΑ ΤΥΠΟ ΕΚΠΑΙΔΕΥΤΙΚΟΥ ΙΔΡΥΜΑΤΟΣ, 1970/71-2008/09

TABLE 98 (cont'd). ENROLMENTS IN NON-FORMAL EDUCATION BY TYPE OF EDUCATIONAL INSTITUTION, 1970/71-2008/09

Σχολικό έτος School year	Δημόσια - Public							Ιδιωτικά Private
	Κρατικά Ινστιτούτα Επιμόρφωσης ⁽²⁾ State Instit. for Further Educ. ⁽²⁾	Σύστημα μαθήτείας Apprenticeship scheme	Απογευματινά & βραδινά τμήματα των τεχνικών σχολών Evening classes of technical schools	Κέντρα Επιμόρφωσης Ενηλίκων Adult Education Centres	Αρχή Ανάπτ. Ανθρώπινου Δυναμικού ⁽¹⁾ Human Resources Development Authority ⁽¹⁾	Κέντρο Παροχής/οργ- κότητας Cyprus Productivity Centre	Ακαδημία Δημόσιας Διοίκησης Cyprus Academy of Public Administration	
1992/93	7.255	742	917	12.126	17.672	1.608	494	42.801
1993/94	8.186	688	1.061	13.480	14.278	2.111	337	44.135
1994/95	9.230	709	760	14.126	18.661	1.706	586	44.158
1995/96	10.900	695	747	14.650	19.254	2.194	697	49.319
1996/97	10.998	764	802	17.294	22.600	1.770	565	52.890
1997/98	13.236	788	1.110	18.143	28.006	1.902	884	54.822
1998/99	12.345	722	804	17.200	33.566	1.361	840	54.571
1999/00	12.422	694	1.025	16.168	41.992	1.183	833	44.871
2000/01	11.099	622	1.067	14.671	30.921	1.399	1.412	45.346
2001/02	11.809	583	1.139	16.100	30.430	878	2.167	44.117
2002/03	12.372	538	1.296	18.348	33.809	1.396	2.087	43.555
2003/04	13.888	487	1.172	18.676	34.389	679	2.042	42.558
2004/05	15.651	478	1.360	19.176	34.737	821	2.520	39.666
2005/06	19.348	399	1.245	19.492	54.366	748	2.225	39.634
2006/07	19.134	370	1.368	22.014	58.357	820	2.419	37.605
2007/08	17.831	307	1.283	23.512	56.689	506	4.096	36.830
2008/09	17.162	262	1.161	24.369	52.829	626	3.408	40.063

(1) Λειτουργήσε το 1979/80

(2) Προηγουμένως ονομάζονταν Ινστιτούτα Ξένων Γλωσσών.

(3) Από το 1999/00 περιλαμβάνει μόνο τα εγγεγραμμένα Φροντιστήρια στο Υπουργείο Παιδείας.

(1) It commenced operation in 1979/80.

(2) Previously known as Institutes of Foreign Languages.

(3) As from 1999/00 it includes only the registered at the Ministry of Education and Culture.

ΣΥΓΧΡΟΝΗ ΕΚΠΑΙΔΕΥΣΗ
NON-FORMAL EDUCATION

ΠΙΝΑΚΑΣ 99. ΕΓΓΡΑΦΕΣ ΚΑΤΑ ΕΚΠΑΙΔΕΥΤΙΚΟ ΙΔΡΥΜΑ, 2008/2009
TABLE 99. ENROLMENTS BY EDUCATIONAL INSTITUTION, 2008/2009

Τύπος εκπαιδευτικού ιδρύματος	Εγγραφές μαθητών Προδημοτικής & Δημοτικής Εκπ. Pre-Primary & Primary School Pupils		Εγγραφές μαθητών Σχολών Μέσης Secondary School Pupils		Εγγραφές ενηλίκων Adults		Γενικό Σύνολο Grand Total			Type of educational institution
	Άντρες Males	Γυναίκες Females	Άντρες Males	Γυναίκες Females	Άντρες Males	Γυναίκες Females	Άντρες Males	Γυναίκες Females	Σύνολο Total	
ΔΗΜΟΣΙΑ										
Κρατικά ινστιτούτα επιμόρφωσης	1.807	1.787	5.192	6.478	828	1.070	7.827	9.335	17.162	PUBLIC State institutes of further education
Σύστημα μαθητείας	0	0	262	0	0	0	262	0	262	Apprenticeship scheme
Απογευματινά & βραδυνά Τμήματα τεχνικών σχολών	0	0	103	27	711	320	814	347	1.161	Afternoon & evening Classes of technical schools
Κέντρα επιμόρφωσης ενηλίκων	0	0	0	0	6.911	17.458	6.911	17.458	24.369	Adult education centres
Αρχή ανάπτυξης ανθρ. δυναμικού	0	0	138	39	31.190	21.462	31.328	21.501	52.829	Human resource devel. authority
Κέντρο παραγωγικότητας	0	0	0	0	616	10	616	10	626	Cyprus productivity centre
Ακαδημία δημόσιας διοίκησης	0	0	0	0	1.470	1.938	1.470	1.938	3.408	Cyprus academy of public administration
ΙΔΙΩΤΙΚΑ										PRIVATE
Φροντιστήρια εγγεγραμμένα στο Υπ. Παιδείας και Πολιτισμού	6.168	6.411	11.127	12.580	1.728	2.049	19.023	21.040	40.063	Part-time institutes registered at the Ministry of Education & Culture

ΣΥΓΧΡΩΜΑΤΙΚΗ ΕΚΠΑΙΔΕΥΣΗ
NON-FORMAL EDUCATION

ΠΙΝΑΚΑΣ 100. ΑΡΙΘΜΟΣ ΔΙΔΑΚΤΙΚΟΥ ΚΑΙ ΜΗ-ΔΙΔΑΚΤΙΚΟΥ ΠΡΟΣΩΠΙΚΟΥ ΣΤΑ ΦΡΟΝΤΙΣΤΗΡΙΑ ΚΑΤΑ ΑΡΙΘΜΟ ΩΡΩΝ ΔΙΔΑΣΚΑΛΙΑΣ/ΕΡΓΑΣΙΑΣ

ΚΑΙ ΦΥΛΟ, 2008/2009

TABLE 100. NUMBER OF TEACHING AND NON-TEACHING PERSONNEL IN PART-TIME INSTITUTES BY NUMBER OF TEACHING/WORKING HOURS AND SEX, 2008/2009

Τύπος εκπαιδευτικού ιδρύματος και θέση προσωπικού	Ωρες διδασκαλίας/εργασίας - Number of teaching/working hours										Type of institution and type of employment		
	1-4 ώρες 1-4 hrs		5-8 ώρες 5-8 hrs		9-12 ώρες 9-12 hrs		13-16 ώρες 13-16 hrs		17+ ώρες 17+ hrs			Γενικό Σύνολο Grand Total	
	Άντρες Men	Γυναίκες Women	Άντρες Men	Γυναίκες Women	Άντρες Men	Γυναίκες Women	Άντρες Men	Γυναίκες Women	Άντρες Men	Γυναίκες Women		Άντρες Men	Γυναίκες Women
ΚΡΑΤΙΚΑ ΙΝΣΤΙΤΟΥΤΑ ΕΠΗΜΟΡΦΩΣΗΣ													
Διδακτικό προσωπικό	148	215	157	189	41	77	24	35	5	18	375	534	909
Γραφειακό προσωπικό	0	0	0	1	0	11	0	4	2	28	2	44	46
Άλλο προσωπικό	1	2	3	1	1	2	0	0	16	17	21	22	43
Σύνολο	149	217	160	191	42	90	24	39	23	63	398	600	998
ΙΔΙΩΤΙΚΑ ΦΡΟΝΤΙΣΤΗΡΙΑ													
Διδακτικό προσωπικό	63	117	43	119	49	124	35	125	71	223	261	708	969
Γραφειακό προσωπικό	5	9	9	11	1	8	2	10	15	95	32	133	165
Άλλο προσωπικό	3	9	2	5	4	7	0	9	26	55	35	85	120
Σύνολο	71	135	54	135	54	139	37	144	112	373	328	926	1.254
ΣΥΝΟΛΟ													
Διδακτικό προσωπικό	211	332	200	308	90	201	59	160	76	241	636	1.242	1.878
Γραφειακό προσωπικό	5	9	9	12	1	19	2	14	17	123	34	177	211
Άλλο προσωπικό	4	11	5	6	5	9	0	9	42	72	56	107	163
ΣΥΝΟΛΟ	220	352	214	326	96	229	61	183	135	436	726	1.526	2.252

ΣΥΜΠΛΗΡΩΜΑΤΙΚΗ ΕΚΠΑΙΔΕΥΣΗ
NON-FORMAL EDUCATION

ΠΙΝΑΚΑΣ 101α. ΕΓΓΡΑΦΕΣ ΣΤΑ ΦΡΟΝΤΙΣΤΗΡΙΑ ΚΑΤΑ ΘΕΜΑ, ΕΠΙΠΕΔΟ ΚΑΙ ΦΥΛΟ, 2008/2009
TABLE 101a. ENROLMENTS IN PART-TIME INSTITUTES BY SUBJECT, LEVEL AND SEX, 2008/2009

Θέμα Subject	Προδημοτική & Δημοτική Preprimary & Primary		Μέση εκπαίδευση Secondary education				Ενήλικες Adults		Γενικό Σύνολο Grand Total			
			Γυμνασιακό κύκλο Lower secondary		Λυκειακό κύκλο Upper secondary							
			Άντρες Men	Γυναίκες Women	Άντρες Men	Γυναίκες Women						Άντρες Men
ΔΗΜΟΣΙΑ	1.069	1.004	1.163	1.297	502	637	155	210	2.889	3.148	6.037	PUBLIC
Αγγλικά	80	109	177	313	60	113	28	33	345	568	913	English
Γαλλικά	6	5	8	9	0	8	7	15	21	37	58	French
Γερμανικά	0	0	5	2	9	9	26	53	40	64	104	German
Ιταλικά	1	0	2	1	0	2	69	26	72	29	101	Italian
Ρωσικά	1	0	20	37	283	459	69	178	373	674	1.047	Russian
Ελληνικά	0	0	0	0	0	0	29	27	29	27	56	Greek
Ελληνικά για ξένους	0	0	0	0	0	0	3	1	3	1	4	Greek for foreigners
Ελληνικά για Τουρκοκύπριους	0	0	0	0	18	50	0	0	18	50	68	Greek for Turkish-Cypriots
Αρχαία Ελληνικά	0	0	0	0	1	6	0	0	1	6	7	Ancient Greek
Λατινικά	0	0	0	0	18	103	0	0	20	107	127	Latin
Ιστορία	0	0	2	4	18	103	0	0	42	120	162	History
Ισπανικά	0	2	5	13	10	24	27	81	42	120	162	Spanish
Τούρκικα	0	0	1	0	2	11	337	308	340	319	659	Turkish
Οικονομικά	0	0	0	0	30	93	0	0	30	93	123	Economics
Πολιτική Οικονομία	0	0	0	0	10	32	0	0	10	32	42	Civil Economics
Λογιστική	0	0	4	18	37	102	1	16	42	136	178	Accounting
Βιολογία	0	0	0	0	114	201	2	3	116	204	320	Biology
Φυσική	0	0	0	11	234	212	0	0	234	223	457	Physics
Χημεία	0	0	0	0	25	40	0	0	25	40	65	Chemistry
Φυσιογνωστικά	0	0	0	0	6	4	0	0	6	4	10	Life Sciences
Μαθηματικά & Στατιστική	0	0	383	434	360	450	0	0	743	884	1.627	Mathematics & Statistics
Ηλεκτρονικοί Υπολογιστές	650	667	1.235	1.326	402	408	75	119	2.362	2.520	4.882	Computing
Τεχνολογία	0	0	0	0	56	38	0	0	56	38	94	Technology

(Συνεχίζεται-Cont'd)

ΣΥΜΠΛΗΡΩΜΑΤΙΚΗ ΕΚΠΑΙΔΕΥΣΗ
NON-FORMAL EDUCATION

ΠΙΝΑΚΑΣ 101α (συνέχ.). ΕΓΓΡΑΦΕΣ ΣΤΑ ΦΡΟΝΤΙΣΤΗΡΙΑ ΚΑΤΑ ΘΕΜΑ, ΕΠΙΠΕΔΟ ΚΑΙ ΦΥΛΟ, 2008/2009
TABLE 101a (cont'd). ENROLLMENTS IN PART-TIME INSTITUTES BY SUBJECT, LEVEL AND SEX, 2008/2009

Θέμα Subject	Προδημοτική & Δημοτική Preprimary & Primary		Μέση εκπαίδευση Secondary education				Ενήλικες Adults		Γενικό Σύνολο Grand Total		Subject	
	Αντρες Men	Γυναίκες Women	Γυμνασιακό κύκλο Lower secondary		Λυκειακό κύκλο Upper secondary		Αντρες Men	Γυναίκες Women	Αντρες Men	Γυναίκες Women		Σύνολο Total
			Αντρες Men	Γυναίκες Women	Αντρες Men	Γυναίκες Women						
ΔΗΜΟΣΙΑ	0	0	0	0	10	11	0	0	10	11	21	
Αρχιτεκτονικό τεχνικό σχέδιο Σύνολο	1.807	1.787	3.005	3.465	2.187	3.013	828	1.070	7.827	9.335	17.162	
ΙΔΙΩΤΙΚΑ	5.540	5.799	4.148	4.450	2.764	3.270	258	319	12.710	13.838	26.548	
Αγγλικά	19	23	76	145	31	67	1	7	127	242	369	
Γαλλικά	5	3	17	14	20	37	9	15	51	69	120	
Γερμανικά	0	0	0	3	3	5	3	4	6	12	18	
Ιταλικά	13	24	0	4	13	15	26	28	52	71	123	
Ρωσικά	47	49	25	26	227	382	50	97	349	554	903	
Ελληνικά	0	0	0	0	0	0	12	17	12	17	29	
Ελληνικά για ξένους	0	0	0	0	6	37	0	0	6	37	43	
Αρχαία Ελληνικά	0	0	0	0	5	7	0	0	5	7	12	
Λατινικά	0	0	0	0	20	84	0	0	20	84	104	
Ιστορία	0	0	2	6	1	3	2	3	5	12	17	
Ισπανικά	0	0	0	0	0	2	0	0	0	2	2	
Τουρκικά	0	0	0	0	94	106	45	34	139	140	279	
Οικονομικά	0	0	0	0	19	43	0	0	19	43	62	
Πολιτική Οικονομία	0	0	0	0	368	551	252	533	651	1.133	1.784	
Λογιστική	0	0	31	49	0	0	42	7	42	7	49	
Μάρκετινγκ	0	0	0	0	0	0	0	0	0	0	25	
Δακτυλογραφία	0	0	0	0	0	0	0	0	0	0	25	
Στενογραφία	0	0	0	0	0	0	0	0	0	0	3	
PUBLIC												
Architectural and technical design												
Total												
PRIVATE												
English												
French												
German												
Italian												
Russian												
Greek												
Greek for foreigners												
Ancient Greek												
Latin												
History												
Spanish												
Turkish												
Economics												
Civil Economics												
Accounting												
Marketing												
Typing												
Shorthand												

(Συνεχίζεται)

ΣΥΜΠΛΗΡΩΜΑΤΙΚΗ ΕΚΠΑΙΔΕΥΣΗ
NON-FORMAL EDUCATION

ΠΙΝΑΚΑΣ 101α (συνέχ.). ΕΓΓΡΑΦΕΣ ΣΤΑ ΦΡΟΝΤΙΣΤΗΡΙΑ ΚΑΤΑ ΘΕΜΑ, ΕΠΙΠΕΔΟ ΚΑΙ ΦΥΛΟ, 2008/2009
TABLE 101a (cont'd). ENROLLMENTS IN PART-TIME INSTITUTES BY SUBJECT, LEVEL AND SEX, 2008/2009

Θέμα	Προδημοτική & Δημοτική Preprimary & Primary		Μέση εκπαίδευση Secondary education				Ενήλικες Adults		Γενικό Σύνολο Grand Total			Subject
	Γυμνασιακό κύκλο Lower secondary		Λυκειακό κύκλο Upper secondary		Άντρες Men	Γυναίκες Women	Άντρες Men	Γυναίκες Women	Άντρες Men	Γυναίκες Women	Σύνολο Total	
	Άντρες Men	Γυναίκες Women	Άντρες Men	Γυναίκες Women	Άντρες Men	Γυναίκες Women	Άντρες Men	Γυναίκες Women	Άντρες Men	Γυναίκες Women	Σύνολο Total	
Βιολογία	0	0	8	3	41	73	0	0	49	76	125	Biology
Φυσική	0	0	72	55	332	287	0	0	404	342	746	Physics
Χημεία	0	0	18	19	87	144	1	0	106	163	269	Chemistry
Μαθηματικά & Στατιστική	41	47	460	533	944	1.047	42	32	1.487	1.659	3.146	Mathematics & Statistics
Ηλεκτρονικοί Υπολογιστές	488	454	768	695	481	374	803	652	2.540	2.175	4.715	Computing
Μηχανική	0	0	0	0	19	4	0	0	19	4	23	Mechanics
Κομμωτική	0	0	0	1	0	7	6	24	6	32	38	Hairdressers
Προετοιμασία για Κυβερνητικές Εξετάσεις	0	0	0	0	0	0	51	155	51	155	206	Preparation for the Government Examinations
Προετοιμασία για Εξετάσεις Αστονομίας	0	0	0	0	0	0	118	92	118	92	210	Preparation for the Police Examinations
Μαθησιακές δυσκολίες	13	9	16	4	5	6	0	2	34	21	55	Learning difficulties
Άλλα θέματα	2	3	2	13	4	9	7	0	15	25	40	Other subjects
Σύνολο	6.168	6.411	5.643	6.020	5.484	6.560	1.728	2.049	19.023	21.040	40.063	Total
ΣΥΝΟΛΟ	7.975	8.198	8.648	9.485	7.671	9.573	2.556	3.119	26.850	30.375	57.225	TOTAL

ΣΥΜΠΛΗΡΩΜΑΤΙΚΗ ΕΚΠΑΙΔΕΥΣΗ
NON-FORMAL EDUCATION

ΠΙΝΑΚΑΣ 101β. ΑΡΙΘΜΟΣ ΦΡΟΝΤΙΣΤΗΡΙΩΝ ΚΑΙ ΕΓΓΡΑΦΕΣ ΚΑΤΑ ΤΥΠΟ ΦΡΟΝΤΙΣΤΗΡΙΟΥ, ΕΠΑΡΧΙΑ ΚΑΙ ΦΥΛΟ, 2008/2009
TABLE 101b. NUMBER OF PART-TIME INSTITUTES AND ENROLMENTS BY TYPE OF INSTITUTE, DISTRICT AND SEX, 2008/2009

Επαρχία	Φροντιστήρια Institutions		Αριθμός εγγραφών Number of Enrolments								District		
			Δημόσια Public				Ιδιωτικά Private						
			Άντρες Men	Γυναίκες Women	Σύνολο Total	Άντρες Men	Γυναίκες Women	Σύνολο Total	Άντρες Men	Γυναίκες Women		Σύνολο Total	
ΛΕΥΚΩΣΙΑ	16	89	105	2.604	2.944	5.548	6.685	7.034	13.719	9.289	9.978	19.267	LEFKOSIA
Αστικές	9	71	80	1.581	1.751	3.332	5.512	5.716	11.228	7.093	7.467	14.560	Urban
Αγροτικές	7	18	25	1.023	1.193	2.216	1.173	1.318	2.491	2.196	2.511	4.707	Rural
ΑΜΜΟΧΩΣΤΟΣ	2	18	20	1.226	1.594	2.820	1.231	1.338	2.569	2.457	2.932	5.389	AMMOCHOSTOS
Αγροτικές	2	18	20	1.226	1.594	2.820	1.231	1.338	2.569	2.457	2.932	5.389	Rural
ΛΑΡΝΑΚΑ	7	45	52	1.568	1.854	3.422	2.721	3.343	6.064	4.289	5.197	9.486	LARNAKA
Αστικές	3	36	39	709	883	1.592	2.483	3.018	5.501	3.192	3.901	7.093	Urban
Αγροτικές	4	9	13	859	971	1.830	238	325	563	1.097	1.296	2.393	Rural
ΛΕΜΕΣΟΣ	11	78	89	1.597	1.905	3.502	6.170	6.916	13.086	7.767	8.821	16.588	LEMESOS
Αστικές	6	77	83	1.137	1.352	2.489	6.141	6.872	13.013	7.278	8.224	15.502	Urban
Αγροτικές	5	1	6	460	553	1.013	29	44	73	489	597	1.086	Rural
ΠΑΦΟΣ	5	25	30	832	1.038	1.870	2.216	2.409	4.625	3.048	3.447	6.495	PAFOS
Αστικές	3	25	28	648	756	1.404	2.216	2.409	4.625	2.864	3.165	6.029	Urban
Αγροτικές	2	0	2	184	282	466	0	0	0	184	282	466	Rural
ΣΥΝΟΛΟ	41	255	296	7.827	9.335	17.162	19.023	21.040	40.063	26.850	30.375	57.225	TOTAL
Αστικές	21	209	230	4.075	4.742	8.817	16.352	18.015	34.367	20.427	22.757	43.184	Urban
Αγροτικές	20	46	66	3.752	4.593	8.345	2.671	3.025	5.696	6.423	7.618	14.041	Rural

ΣΥΜΠΛΗΡΩΜΑΤΙΚΗ ΕΚΠΑΙΔΕΥΣΗ
NON-FORMAL EDUCATION

ΠΙΝΑΚΑΣ 102. ΜΑΘΗΤΕΥΟΜΕΝΟΙ ΚΑΤΑ ΕΙΔΙΚΕΥΣΗ ΣΤΟ ΣΥΣΤΗΜΑ ΜΑΘΗΤΕΙΑΣ, 2008/2009
TABLE 102. APPRENTICES BY SPECIALIZATION IN APPRENTICESHIP SCHEMES, 2008/2009

Ειδικεύση	1 ^ο έτος 1 st year		2 ^ο έτος 2 nd year		Γενικό Σύνολο Grand Total			Specialization
	Άντρες Men	Γυναίκες Women	Άντρες Men	Γυναίκες Women	Άντρες Men	Γυναίκες Women	Σύνολο Total	
Μηχανικοί αυτοκινήτων	44	0	34	0	78	0	78	Automechanics
Οικοδόμοι	9	0	17	0	26	0	26	Builders
Επιπλοποιοί/Ξυλουργοί	0	0	4	0	4	0	4	Furniture Makers/Carpenters
Συγκολλητές/Υδραυλικοί	55	0	33	0	88	0	88	Welders/Plumbers
Ηλεκτροτεχνίτες	32	0	13	0	45	0	45	Electrotechnicians
Τεχνικοί οικιακών συσκευών	13	0	8	0	21	0	21	Technicians of domestic appliances
ΣΥΝΟΛΟ	153	0	109	0	262	0	262	TOTAL

ΣΥΜΠΛΗΡΩΜΑΤΙΚΗ ΕΚΠΑΙΔΕΥΣΗ
NON-FORMAL EDUCATION

ΠΙΝΑΚΑΣ 103. ΑΠΟΦΟΙΤΟΙ ΚΑΤΑ ΕΙΔΙΚΕΥΣΗ ΣΤΟ ΣΥΣΤΗΜΑ ΜΑΘΗΤΕΙΑΣ
TABLE 103. GRADUATES BY SPECIALIZATION IN APPRENTICESHIP SCHEMES

Ειδικευση	1993/94	1994/95	1995/96	1996/97	1997/98	1998/99	1999/00	2000/01	2001/02	2002/03	2003/04	2004/05	2005/06	2006/07	2007/08	Specialization
Επιλοποιοί/ Ξυλουργοί	34	31	32	40	39	43	24	23	16	17	10	16	11	16	8	Furniture makers
Ηλεκτροτεχνίτες	27	26	24	29	31	43	54	24	22	26	22	16	21	17	16	Electrotechnicians
Μηχανικοί αυτοκινήτων	37	41	47	54	57	87	71	65	40	43	34	53	29	28	26	Automechanics
Οικοδόμοι	46	56	50	60	61	34	42	20	21	22	20	23	27	24	23	Builders
Συγκολλητές/ Υδραυλικοί	36	37	43	41	48	45	32	25	41	46	30	35	21	28	16	Welders/Plumbers
Χρυσοχόου/ Αργυροχόου	21	0	6	7	0	0	0	0	0	0	0	0	0	0	0	Goldsmiths/ Silversmiths
Ραπτική	11	13	7	10	11	10	3	0	0	0	0	0	0	0	0	Dress-makers
Ελασματοουργοί/ Συγκολλητές	20	18	28	19	33	32	23	14	8	12	11	11	3	8	5	Sheet metal workers/Welders
Εφαρμοστές/ Τορνευτές	0	0	0	0	0	0	9	4	0	0	0	0	0	0	0	Fitters/Turners
Ηλεκτρολόγοι αυτοκινήτων	8	4	11	5	8	11	6	5	5	8	0	5	4	1	2	Automobile electricians
Τεχνικοί οικιακών συσκευών	0	0	0	0	0	0	0	0	0	0	0	0	0	6	4	Technicians of domestic appliances
ΣΥΝΟΛΟ	240	226	248	265	288	305	264	180	153	174	127	159	116	128	100	TOTAL

ΣΥΜΠΛΗΡΩΜΑΤΙΚΗ ΕΚΠΑΙΔΕΥΣΗ
NON-FORMAL EDUCATION

ΠΙΝΑΚΑΣ 104. ΕΓΓΡΑΦΕΣ ΣΤΑ ΚΕΝΤΡΑ ΕΠΙΜΟΡΦΩΣΗΣ ΕΝΗΛΙΚΩΝ ΚΑΤΑ ΘΕΜΑ, ΕΠΑΡΧΙΑ ΚΑΙ ΦΥΛΟ, 2008/2009
TABLE 104. ENROLMENTS IN ADULT EDUCATION CENTRES BY SUBJECT, DISTRICT AND SEX, 2008/2009

Θέμα Subject	Λευκωσία Lefkוסia		Λάρνακα Larnaka		Αμμόχωστος Ammochostos		Λεμεσός Lemesos		Πάφος Pafos		Γενικό Σύνολο Grand Total		Subject
	Αντρες Men	Γυναίκες Women	Αντρες Men	Γυναίκες Women	Αντρες Men	Γυναίκες Women	Αντρες Men	Γυναίκες Women	Αντρες Men	Γυναίκες Women	Αντρες Men	Γυναίκες Women	
Αγιογραφία	48	165	1	9	14	38	30	65	11	19	104	296	400
Αισθητική	0	131	0	20	0	130	0	91	0	42	0	414	414
Αισθητική εκτίμηση έργων τέχνης	0	11	0	0	0	0	0	0	0	0	0	11	11
Αλφabetητισμός	5	1	0	0	0	0	4	10	4	1	13	12	25
Αργυροχόια	6	39	0	0	0	0	0	0	0	0	6	39	45
Αstronomía	10	10	0	0	0	0	12	5	0	0	22	15	37
Βιβλιοθηκονομία	6	19	0	0	0	0	2	5	0	0	8	24	32
Βιτρώ	33	110	0	10	10	82	4	48	0	0	47	250	297
Βυζαντινή Μουσική	69	25	0	0	5	8	167	27	0	2	241	62	303
Γνωρίστε την Κύπρο	21	99	0	0	0	0	4	55	0	0	25	154	179
Γυμναστική	48	656	0	60	1	267	29	195	64	83	142	1.261	1.403
Δακτυλογραφία	4	24	0	0	0	0	2	45	0	0	6	69	75
Δημόσιες Σχέσεις	42	42	0	0	12	27	3	10	0	0	57	79	136
Δημοσιογραφία	5	5	0	0	3	10	2	8	0	0	10	23	33
Διακόσμηση χώρου	61	123	0	0	3	33	9	53	17	38	90	247	337
Διάταξη Λουλουδιών	1	59	0	0	0	13	0	80	0	0	1	152	153
Διοίκηση μικρών επιχειρήσεων	10	10	0	0	0	0	13	14	0	0	23	24	47
Ελληνικά (για ξενόγλωσσους)	159	385	30	150	100	530	206	503	127	142	622	1.710	2.332
Ελληνικά (για παιδιά παλινοστώντων)	229	227	80	70	299	125	107	102	77	108	792	632	1.424
Ευρωπαϊκά θέματα	5	6	0	0	8	0	8	5	0	0	21	11	32
Zαχαροκατασκευές	4	73	0	0	0	0	0	0	0	0	4	73	77

(Συνέχεια-Cont'd)

ΣΥΜΠΛΗΡΩΜΑΤΙΚΗ ΕΚΠΑΙΔΕΥΣΗ
NON-FORMAL EDUCATION

ΠΙΝΑΚΑΣ 104(συνέχ). ΕΓΓΡΑΦΕΣ ΣΤΑ ΚΕΝΤΡΑ ΕΠΙΜΟΡΦΩΣΗΣ ΕΝΗΛΙΚΩΝ ΚΑΤΑ ΘΕΜΑ, ΕΠΑΡΧΙΑ ΚΑΙ ΦΥΛΟ , 2008/2009
TABLE 104(cont'd). ENROLMENTS IN ADULT EDUCATION CENTRES BY SUBJECT, DISTRICT AND SEX , 2008/2009

Θέμα Subject	Λευκωσία Lefkוסia		Λάρνακα Larnaka		Αμμόχωστος Ammochostos		Λεμεσός Lemesos		Πάφος Pafos		Γενικό Σύνολο Grand Total		
	Άντρες Men	Γυναίκες Women	Άντρες Men	Γυναίκες Women	Άντρες Men	Γυναίκες Women	Άντρες Men	Γυναίκες Women	Άντρες Men	Γυναίκες Women	Άντρες Men	Γυναίκες Women	Σύνολο Total
	Ζωγραφική Painting	129	401	7	95	60	287	38	313	21	64	255	1.160
Ηλεκτρονικά Electronics	73	8	0	0	8	2	14	0	0	0	95	10	105
Ηλεκτρονικοί υπολογιστές Computers	312	470	44	117	139	259	173	268	57	69	725	1.183	1.908
Θέατρο Theater	45	95	0	0	2	11	19	35	0	0	66	141	207
Κεραμική Ceramics	166	11	4	6	3	17	8	28	0	0	181	62	243
Κηπουρική Gardening	49	68	0	0	12	14	30	23	13	13	104	118	222
Κοπτική - ραπτική Sewing	0	112	0	10	0	10	0	44	0	60	0	236	236
Κορνίζοποιεία Framing	15	10	0	0	0	0	0	0	0	0	15	10	25
Λογιστική Accounting	1	12	0	0	0	0	6	20	23	17	30	49	79
Μαγειρική Cooking	80	533	0	30	10	113	15	301	2	24	107	1.001	1.108
Μαρκετινγκ Marketing	9	5	0	0	0	0	3	10	0	0	12	15	27
Μουσική Music	60	62	0	17	9	0	33	51	12	39	114	169	283
Νοηματική γλώσσα Sign language	36	196	3	29	16	88	24	117	13	39	92	469	561
Νομικά Law	4	7	0	0	0	0	0	0	0	0	4	7	11
Ξένες γλώσσες Foreign languages	670	1.125	59	107	192	309	257	451	105	132	1.283	2.124	3.407
Ξυλογλυπτική Woodcarving	111	77	11	9	32	16	21	9	10	5	185	116	301
Ξυλουργική Woodworking	26	3	0	0	0	0	0	0	0	0	26	3	29
Οικοδομική Building	2	0	0	0	0	0	20	3	0	0	22	3	25
Πρώτες βοήθειες First aid	46	67	0	0	4	9	15	24	6	6	71	106	177
Σκιτσογραφία Sketching	8	7	0	0	0	0	0	0	0	0	8	7	15
Σμίλες - βελονάκι Needle - knitting	0	39	0	0	0	0	0	0	0	0	0	39	39
Σύγχρονα κοινωνικά προβλήματα Contemporary social problems	9	3	0	0	0	0	0	0	0	0	9	3	12

(Συνέχεια-Cont'd)

ΣΥΜΠΛΗΡΩΜΑΤΙΚΗ ΕΚΠΑΙΔΕΥΣΗ
NON-FORMAL EDUCATION

ΠΙΝΑΚΑΣ 104(συνέχ). ΕΓΓΡΑΦΕΣ ΣΤΑ ΚΕΝΤΡΑ ΕΠΙΜΟΡΦΩΣΗΣ ΕΝΗΛΙΚΩΝ ΚΑΤΑ ΘΕΜΑ, ΕΠΑΡΧΙΑ ΚΑΙ ΦΥΛΟ , 2008/2009
TABLE 104(cont'd). ENROLMENTS IN ADULT EDUCATION CENTRES BY SUBJECT, DISTRICT AND SEX , 2008/2009

Θέμα Subject	Λευκωσία Lefkoscia		Λάρνακα Larnaka		Αμμόχωστος Ammochostos		Λεμεσός Lemesos		Πάφος Pafos		Γενικό Σύνολο Grand Total		
	Άντρες Men	Γυναίκες Women	Άντρες Men	Γυναίκες Women	Άντρες Men	Γυναίκες Women	Άντρες Men	Γυναίκες Women	Άντρες Men	Γυναίκες Women	Άντρες Men	Γυναίκες Women	Σύνολο Total
	Τοξοβολία	46	48	0	0	0	0	16	10	17	14	79	72
Υγιεινή διατροφή	19	43	0	0	5	8	6	18	0	0	30	69	99
Υδραυλικά	79	5	0	0	0	0	0	0	0	0	79	5	84
Φωτογραφική τέχνη	49	66	6	14	22	34	34	37	10	16	121	167	288
Χειροτεχνία	55	443	0	20	23	133	8	161	18	57	104	814	918
Χειροποίητα κοσμήματα	2	230	0	45	0	178	1	191	0	0	3	644	647
Χοροί (ελληνικοί, λαϊκοί, μοντέρνοι)	274	1.029	5	46	82	438	130	666	59	281	550	2.460	3.010
Ψηφιδωτό	7	14	3	7	0	26	12	85	0	0	22	132	154
Ψυχολογία	20	59	4	16	15	32	12	51	8	38	59	196	255
Braille	1	5	0	0	0	0	0	0	0	0	1	5	6
Άλλα θέματα	130	145	20	30	35	50	22	35	18	45	225	305	530
ΣΥΝΟΛΟ	3.299	7.618	277	917	1.124	3.297	1.519	4.272	692	1.354	6.911	17.458	24.369

ΣΥΜΠΛΗΡΩΜΑΤΙΚΗ ΕΚΠΑΙΔΕΥΣΗ
NON-FORMAL EDUCATION

ΠΙΝΑΚΑΣ 105. ΜΑΘΗΤΕΣ ΚΑΤΑ ΕΙΔΙΚΕΥΣΗ ΣΤΑ ΑΠΟΓΕΥΜΑΤΙΝΑ ΚΑΙ ΒΡΑΔΙΝΑ ΤΜΗΜΑΤΑ ΤΩΝ ΤΕΧΝΙΚΩΝ ΣΧΟΛΕΩΝ
TABLE 105. STUDENTS BY SPECIALIZATION IN AFTERNOON AND EVENING CLASSES OF TECHNICAL SCHOOLS

Ειδικευση	2005/2006		2006/2007		2007/2008		2008/2009		Specialization
	Άντρες Men	Γυναίκες Women	Άντρες Men	Γυναίκες Women	Άντρες Men	Γυναίκες Women	Άντρες Men	Γυναίκες Women	
	ΤΕΧΝΙΚΑ ΘΕΜΑΤΑ	241	5	256	1	357	2	378	
Ηλεκτρικές εγκαταστάσεις	53	0	21	0	80	0	83	0	Electrical installations
Ηλεκτρολόγοι αυτοκινήτων	0	0	0	0	76	0	79	0	Car electrics
Μηχανικοί αυτοκινήτων	66	1	128	0	0	0	0	0	Automobile mechanics
Οικοδομική	122	4	107	1	172	2	149	0	Building
Υδραυλικά, θερμικά και ψυκτικά συστήματα	0	0	0	0	29	0	67	0	Plumbing, heating and cooling systems
ΕΠΑΓΓΕΛΜΑΤΙΚΑ ΜΑΘΗΜΑΤΑ	396	292	491	329	379	319	326	319	VOCATIONAL COURSES
Αγγλικά ξενοδοχείου	0	0	0	0	2	9	0	0	Hotel English
Αυτοματισμοί	0	0	0	0	11	0	15	0	Automations
Ηλεκτρολόγοι	0	0	31	0	0	0	0	0	Electricians
Ηλεκτρονικοί υπολογιστές	90	28	65	46	67	48	40	25	Computing
Κατασκευές και μοντέλα	0	0	0	0	4	6	0	0	Manufactures and models
Κεντρική θέρμανση & υδραυλικό συγκολλητές	21	0	41	0	0	0	0	0	Central heating & plumber welders
Μαγειρική, ζαχαροπλαστική, αρτοποιία	0	0	0	0	0	0	20	109	Cooking, confectionery, bakery
Μηχανικοί αυτοκινήτων	56	1	78	1	79	0	64	1	Automobile mechanics
Μηχανουργείο/Μηχανουργοί εφαρμοστές	9	0	0	0	19	0	0	0	Machinists-Fitters
Ξενοδοχειακά και επισιτιστικές σπουδές	169	255	133	270	93	232	57	144	Hotel and catering studies
Συντήρηση ξενοδοχειακού εξοπλισμού	20	0	18	0	20	0	23	0	Maintenance of hotel equipment
Σχεδιασμός επίπλων	0	0	7	1	8	0	0	0	Furniture design
Σχεδιασμός και κατασκευή ειδών ένδυσης	0	0	0	0	0	0	0	11	Fashion design and dress making
Τεχνικό, αρχιτεκτονικό σχέδιο και ποσότητες	2	8	66	11	45	24	57	29	Technical, architectural drawing & quantities
Φωτική παραγωγή	0	0	0	0	0	0	10	0	Angri-cultural studies
Ψύξη και κλιματισμός	29	0	52	0	31	0	40	0	Refrigeration and air conditioning
ΠΡΟΕΤΟΙΜΑΣΙΑ ΕΠΑΓΓΕΛΜΑΤΙΚΩΝ ΕΞΕΤΑΣΕΩΝ	0	0	48	8	37	0	0	0	PREPARATION FOR PROFESSIONAL EXAMINATIONS
ΠΡΟΕΤΟΙΜΑΣΙΑ ΓΙΑ ΕΙΣΑΓΩΓΙΚΕΣ ΕΞΕΤΑΣΕΙΣ ΑΝΩΤΕΡΩΝ ΕΚΠΑΙΔΕΥΤΙΚΩΝ ΙΔΡΥΜΑΤΩΝ	267	44	191	44	160	29	110	28	PREPARATION FOR ENTRY EXAMS IN HIGHER EDUCATIONAL INSTITUTIONS
ΣΥΝΟΛΟ	904	341	986	382	933	350	814	347	TOTAL

ΣΥΜΠΛΗΡΩΜΑΤΙΚΗ ΕΚΠΑΙΔΕΥΣΗ
NON-FORMAL EDUCATION

ΠΙΝΑΚΑΣ 106. ΜΑΘΗΤΕΥΟΜΕΝΟΙ ΚΑΙ ΕΚΠΑΙΔΕΥΤΙΚΑ ΠΡΟΓΡΑΜΜΑΤΑ ΤΗΣ ΑΡΧΗΣ ΑΝΑΠΤΥΞΗΣ ΑΝΘΡΩΠΙΝΟΥ ΔΥΝΑΜΙΚΟΥ, 2008
TABLE 106. TRAINEES AND TRAINING PROGRAMMES OF THE HUMAN RESOURCES DEVELOPMENT AUTHORITY, 2008

Πρόγραμμα εκπαίδευσης	Αρ. σειρών μαθημάτων No. of courses	Αρ. Μαθητευομένων No. of Trainees			Training Programmes
		Άντρες Men	Γυναίκες Women	Σύνολο Total	
ΠΡΟΓΡΑΜΜΑΤΑ ΑΡΧΙΚΗΣ ΚΑΤΑΡΤΙΣΗΣ	233	733	377	1.110	INITIAL TRAINING PROGRAMMES
Μονοεπιχειρησιακά	140	73	63	136	Single-company programmes
• Συνήθη	1	5	5	10	• Standard training programmes
• Στελέγωση επιχειρήσεων	139	68	58	126	• Business recruitment
Πολυεπιχειρησιακά	93	660	314	974	Multi-company programmes
• Ταχύρρυθμα	37	238	200	438	• Accelerated training programmes
• Σύστημα μαθητείας	31	158	0	158	• Apprenticeship system
• Πρακτική κατάρτιση μαθητών ξενοδοχειακών σχολών Υπουργείου Παιδείας και Πολιτισμού	14	138	39	177	• Practical training of secondary school hotel-section students
• Πρακτική κατάρτιση φοιτητών ΑΕΙΚ	4	52	39	91	• Practical training of HHIC students
• Πρακτική κατάρτιση φοιτητών ΑΤΙ	4	58	6	64	• Practical training of HTI students
• Κατάρτιση νεοεισερχόμενων στην απασχόληση σε θέματα ασφάλειας και υγείας	3	16	30	46	• Training of newcomers to employment on health and safety
ΠΡΟΓΡΑΜΜΑΤΑ ΣΥΝΕΧΟΥΣ ΚΑΤΑΡΤΙΣΗΣ	4.779	30.595	21.124	51.719	CONTINUING TRAINING PROGRAMMES
Μονοεπιχειρησιακά	3.746	20.754	15.815	36.569	Single-company programmes
• Συνήθη	3.163	20.328	15.658	35.986	• Standard training programmes
• Στο εξωτερικό	583	426	157	583	• Training abroad
Πολυεπιχειρησιακά	1.033	9.841	5.309	15.150	Multi-company programmes
• Συνήθη	843	6.468	4.046	10.514	• Standard training programmes
• Ζωτικής σημασίας	47	636	204	840	• High-priority training programmes
• Συνδικαλιστικών Οργανώσεων	138	2.646	1.055	3.701	• Trade unions
• Στο εξωτερικό-συνήθη	5	91	4	95	• Training abroad-standard training programmes
ΣΥΝΟΛΟ	5.012	31.328	21.501	52.829	TOTAL

ΣΥΜΠΛΗΡΩΜΑΤΙΚΗ ΕΚΠΑΙΔΕΥΣΗ
NON-FORMAL EDUCATION

ΠΙΝΑΚΑΣ 107. ΜΕΤΕΧΟΝΤΕΣ ΣΤΑ ΕΚΠΑΙΔΕΥΤΙΚΑ ΠΡΟΓΡΑΜΜΑΤΑ ΠΟΥ ΟΡΓΑΝΩΝΟΝΤΑΙ ΑΠΟ ΤΟ ΚΕΝΤΡΟ ΠΑΡΑΓΩΓΙΚΟΤΗΤΑΣ, 2008

TABLE 107. PARTICIPANTS IN TRAINING PROGRAMMES ORGANISED BY THE CYPRUS PRODUCTIVITY CENTRE, 2008

Εκπαιδευτικό πρόγραμμα	Άντρες Men	Γυναίκες Women	Σύνολο Total	Educational programme
ΑΝΑΠΤΥΞΗ ΔΙΕΥΘΥΝΣΗΣ	24	7	31	MANAGEMENT DEVELOPMENT
Ενίσχυση επιχειρηματικής δραστηριότητα - Διοίκηση εισαγωγών προϊόντων και υπηρεσιών (τρία προγράμματα)	5	0	5	Initiation of entrepreneurial activities - Imports management for products and services (three programmes)
Ασφάλεια και υγεία στην εργασία για όλους (τομέας υπηρεσιών)	4	4	8	Health and safety in the workplace for all (services)
Ασφάλεια και υγεία στην εργασία για όλους (τομέας κατασκευών και μεταποίησης)	15	3	18	Health and safety in the workplace for all (construction and manufacturing)
ΔΗΜΟΣΙΑ ΔΙΟΙΚΗΣΗ	14	2	16	PUBLIC ADMINISTRATION
Βασικές γνώσεις λειτουργίας αυτοκινήτων	14	2	16	Basic principles of operations of the motor vehicle
ΕΠΑΓΓΕΛΜΑΤΙΚΗ ΕΚΠΑΙΔΕΥΣΗ	578	1	443	VOCATIONAL TRAINING
Βασικές γνώσεις λειτουργίας αυτοκινήτων	16	0	16	Basic principles of operations of the motor vehicle
Τα βασικά τοπογραφικά όργανα και η χρήση τους στα δομικά έργα (δύο προγράμματα)	25	0	25	Basic surveying instruments and their use in building construction (two programmes)
Αρχιτεκτονικό και κατασκευαστικό σχέδιο επιπέδου επιστάτη (πέντε προγράμματα)	86	1	87	Architectural and structural drawing at foreman's level (five programmes)
Υπολογισμός κόστους οικοδομών (δύο προγράμματα)	25	0	25	Costing of building (two programmes)
Γεωμετρικές κατασκευές στην οικοδομική - Υπολογισμός και χάραξη κλιμάκων (σκαλών) και κλιμακοστασιών	8	0	8	Geometrical constructions in buildings - calculations and design of stairs and staircases
Εφαρμογή κανονισμών 16ης έκδοσης για ηλεκτρικές εγκαταστάσεις (τέσσερα προγράμματα)	83	0	83	Application of the 16th edition of IEE regulations for electrical installations (four programmes)
Εκκινητές ασύγχρονων ηλεκτρικών κινητήρων (τέσσερα προγράμματα)	36	0	36	Electric starters for asynchronous motors (four programmes)
Κοπή οδοντωτών τροχών στη φρέζα	8	0	8	Gear Milling
Χειρισμός και προγραμματισμός τόννου με ηλεκτρονικό υπολογιστή	7	0	7	Operation and programming of CNC lathe
Χειρισμός και προγραμματισμός φρέζας με ηλεκτρονικό υπολογιστή	8	0	8	Operation and programming of CNC milling machine
Πρακτική κατασκευής εξειδικευμένων μηχανουργικών εργασιών	10	0	10	Specialized machining operations

(Συνέχεια-Cont'd)

**ΣΥΜΠΛΗΡΩΜΑΤΙΚΗ ΕΚΠΑΙΔΕΥΣΗ
NON-FORMAL EDUCATION**

**ΠΙΝΑΚΑΣ 107(συνεχ.). ΜΕΤΕΧΟΝΤΕΣ ΣΤΑ ΕΚΠΑΙΔΕΥΤΙΚΑ ΠΡΟΓΡΑΜΜΑΤΑ ΠΟΥ ΟΡΓΑΝΩΝΟΝΤΑΙ ΑΠΟ
ΤΟ ΚΕΝΤΡΟ ΠΑΡΑΓΩΓΙΚΟΤΗΤΑΣ, 2008**

**TABLE 107(cont'd). PARTICIPANTS IN TRAINING PROGRAMMES ORGANISED BY THE CYPRUS
PRODUCTIVITY CENTRE, 2008**

Εκπαιδευτικό πρόγραμμα	Άντρες Men	Γυναίκες Women	Σύνολο Total	Educational programme
Κανονισμοί ασφαλείας, διαρρύθμιση και υπολογισμοί εγκαταστάσεων υγραερίου	15	0	15	Safety regulations, layout and calculations of gas installations
Συντήρηση και ρύθμιση εγκαταστάσεων κεντρικών θερμάνσεων για ασφαλή λειτουργία και μέγιστη εξοικονόμηση ενέργειας	14	0	14	Maintenance and adjustment of central heating installations for safe operation and ultimate energy conservation
Εισαγωγή στον κλιματισμό - Βασικές αρχές ψύξης και κλιματισμού	16	0	16	Introduction of refrigeration - Basic principles of refrigeration and air conditioning
Βασική κατάρτιση στη λειτουργία και εγκατάσταση μικρών κλιματιστικών μονάδων (δύο προγράμματα)	26	0	26	Basic training in operation and installation of small airconditioning units (two programmes)
Εφαρμογή τεχνικών προδιαγραφών για τηλεπικοινωνιακές εγκαταστάσεις σύμφωνα με τους Περί Υπηρεσίας Τηλεπικοινωνιών κανονισμούς	15	0	15	Implementation of technical specifications for telecommunication installations in accordance with the telecommunication regulations
Σχεδιασμός και μελέτη τηλεπικοινωνιακών δικτύων οικοδομών (δύο προγράμματα)	29	0	29	Design and study of building telecommunication networks (two programmes)
Κοστολόγηση επίπλων και ξυλουργικών κατασκευών	9	0	9	Costing of furniture/carpentry
Η τεχνολογία CNC στην υπηρεσία των μικρομεσαίων επιχειρήσεων - Σχεδίαση και εκτέλεση εργασίας με τη βοήθεια CAD/CAM/CNC	6	0	6	The CNC technology for the benefit of SMEs - Design and implementation of work with the help of CAD/CAM/CNC
Ταχύρρυθμο πρόγραμμα υδραυλικών (πέντε προγράμματα)	64	0	64	Accelerated training programme for plumbers (five programmes)
Ταχύρρυθμο πρόγραμμα συγκολλητών	12	0	12	Accelerated training programme for welders
Ταχύρρυθμο πρόγραμμα οικοδόμων (δύο προγράμματα)	26	0	26	Accelerated training programme for builders (two programmes)
Ταχύρρυθμο πρόγραμμα επιπλοποιών/ξυλουργών	10	0	10	Accelerated training programme in furniture/carpentry
Ταχύρρυθμο πρόγραμμα συγκολλητών μετάλλου και αλουμινίου	12	0	12	Accelerated training programme for welders in aluminum constructions
Ταχύρρυθμο πρόγραμμα ηλεκτρολόγων κτιρίων	12	0	12	Accelerated training programme for installation electricians
ΣΥΝΟΛΟ	616	10	626	TOTAL

ΣΥΜΠΛΗΡΩΜΑΤΙΚΗ ΕΚΠΑΙΔΕΥΣΗ
NON-FORMAL EDUCATION

ΠΙΝΑΚΑΣ 108. ΣΥΜΜΕΤΟΧΕΣ ΣΤΑ ΠΡΟΓΡΑΜΜΑΤΑ ΤΗΣ ΚΥΠΡΙΑΚΗΣ ΑΚΑΔΗΜΙΑΣ
ΔΗΜΟΣΙΑΣ ΔΙΟΙΚΗΣΗΣ, 2008

TABLE 108. PARTICIPATIONS IN PROGRAMMES OF THE CYPRUS ACADEMY OF
PUBLIC ADMINISTRATION, 2008

Θέμα	Αριθμός συμμετοχών Number of participants			Subject
	Άντρες Men	Γυναίκες Women	Σύνολο Total	
Ανάπτυξη γενικών διευθυντικών δεξιοτήτων	93	83	176	Development of general management skills
Οργανωσιακή ανάπτυξη στη Δημόσια υπηρεσία	50	56	106	Organisational development in Public services
Προγράμματα σε θέματα Ευρωπαϊκής Ένωσης	145	225	370	Programmes on European Union matters
Ένταξη νεοεισερχομένων στη Δημόσια υπηρεσία	239	497	736	Programmes for newcomers in the Public service
Ενίσχυση και διαχείριση της μάθησης στη Δημόσια υπηρεσία	180	96	276	Reinforcement and management of learning in the Public services
Προγράμματα για στελέχη Δημοσίων υπηρεσιών άλλων χωρών	15	60	75	Programmes for Public services employees of other countries
Εξειδικευμένα προγράμματα στη Δημόσια υπηρεσία	256	576	832	Specialised programmes for the Public Services
Προγράμματα ατομικών και διαπροσωπικών δεξιοτήτων	492	345	837	Programmes on personal and interpersonal skills
ΣΥΝΟΛΟ	1.470	1.938	3.408	TOTAL

Μ Ε Ρ Ο Σ Η

**ΟΙΚΟΝΟΜΙΚΕΣ ΣΤΑΤΙΣΤΙΚΕΣ ΤΗΣ
ΕΚΠΑΙΔΕΥΣΗΣ ΓΙΑ ΤΟ ΕΤΟΣ 2008 (€)**

P A R T H

**FINANCIAL STATISTICS OF
EDUCATION FOR THE YEAR 2008 (€)**

ΟΙΚΟΝΟΜΙΚΕΣ ΣΤΑΤΙΣΤΙΚΕΣ ΕΚΠΑΙΔΕΥΣΗΣ
FINANCIAL STATISTICS OF EDUCATION

ΠΙΝΑΚΑΣ 109. ΔΗΜΟΣΙΕΣ ΔΑΠΑΝΕΣ ΣΤΗΝ ΕΚΠΑΙΔΕΥΣΗ ΑΠΟ ΥΠΟΥΡΓΕΙΑ, 1990, 1995, 2000-2009
TABLE 109. PUBLIC EXPENDITURE ON EDUCATION BY MINISTRIES, 1990, 1995, 2000-2009

ΥΠΟΥΡΓΕΙΟ	(€000'ς)										MINISTRY		
	1990	1995	2000	2001	2002	2003	2004 ⁽¹⁾	2005	2006	2007		2008	2009 ⁽²⁾
Υπουργείο Παιδείας και Πολιτισμού	130.633	249.124	365.654	406.861	435.591	488.973	602.191	657.654	716.996	924.301	1.109.324	1.140.833	Ministry of Education and Culture
Υπουργείο Οικονομικών	36.426	73.574	146.911	207.667	271.873	355.341	224.688	245.757	266.615	141.272	153.335	157.458	Ministry of Finance
Υπουργείο Εργασίας και Κοινωνικών Ασφαλίσεων	2.665	3.879	7.583	7.192	7.692	8.898	8.589	8.396	8.471	7.633	5.405	5.069	Ministry of Labour and Social Insurance
Υπουργείο Υγείας	747	2.156	1.722	2.214	2.317	3.067	3.386	3.908	4.418	4.233	3.008	1.166	Ministry of Health
Άλλα Υπουργεία	928	1.775	6.681	9.437	5.505	5.095	14.200	21.455	21.308	32.592	22.413	24.600	Other Ministries
Συνολικές δαπάνες	171.399	330.508	528.551	633.371	722.978	861.374	853.054	937.170	1.017.808	1.110.031	1.293.485	1.329.126	Total expenditure

⁽¹⁾ Οι ανακατανομές των δαπανών στα διάφορα υπουργεία είναι αποτέλεσμα της νέας ταξινόμησης του Προϋπολογισμού της Δημοκρατίας για το 2004

⁽¹⁾ The reallocation of the expenditure in different ministries is the result of the new classification of the Government Budget of the financial year 2004

⁽²⁾ Προκαταρκτικά στοιχεία

⁽²⁾ Provisional data

ΟΙΚΟΝΟΜΙΚΕΣ ΣΤΑΤΙΣΤΙΚΕΣ ΕΚΠΑΙΔΕΥΣΗΣ
FINANCIAL STATISTICS OF EDUCATION

ΠΙΝΑΚΑΣ 110α. ΑΝΑΛΥΣΗ ΔΗΜΟΣΙΩΝ ΔΑΠΑΝΩΝ ΣΤΗΝ ΕΚΠΑΙΔΕΥΣΗ ΚΑΤΑ ΚΑΤΗΓΟΡΙΑ ΔΑΠΑΝΗΣ, 1990, 1995, 2000-2009
TABLE 110a. ANALYSIS OF PUBLIC EXPENDITURE ON EDUCATION BY CATEGORY OF EXPENDITURE, 1990, 1995, 2000-2009

Κατηγορία δαπάνης	(€000'ς)											Category of expenditure	
	1990	1995	2000	2001	2002	2003 ⁽¹⁾	2004	2005	2006	2007	2008		2009 ⁽²⁾
<u>Τρέχουσες Δαπάνες</u>	157.460	302.470	488.637	578.474	646.186	752.786	774.076	827.401	909.541	1.000.921	1.118.819	1.179.876	<u>Current Expenditure</u>
Αμοιβή διδακτικού και διοικητικού προσωπικού	147.096	271.671	403.207	471.061	519.254	589.051	605.373	635.564	694.232	756.108	830.340	876.589	Compensation of teaching and administrative personnel
Λειτουργικά έξοδα	3.636	11.057	18.213	23.548	26.357	32.387	33.854	37.740	47.795	40.668	62.469	66.199	Office expenses
Χορηγίες, επιδόματα και δάνεια	6.231	19.383	66.531	83.387	99.844	129.450	133.744	152.091	165.546	201.544	222.348	232.842	Grants, allowances and loans
Άλλες τρέχουσες δαπάνες	497	359	686	478	731	1.898	1.105	2.006	1.968	2.601	3.662	4.246	Other current expenses
<u>Κεφάλαιολογικές Δαπάνες</u>	13.937	28.038	39.913	54.896	76.791	108.588	78.978	109.769	108.267	109.110	174.666	149.250	<u>Capital Expenditure</u>
Γη, κτίρια και εξοπλισμός	13.937	28.038	39.913	54.896	76.791	108.588	78.978	109.769	108.267	109.110	174.666	149.250	Land, buildings and equipment
Συνολικές δαπάνες	171.397	330.508	528.550	633.370	722.977	861.374	853.054	937.170	1.017.808	1.110.031	1.293.485	1.329.126	Total expenditure

(1) Από το 2003 στην κατηγορία 'Χορηγίες, επιδόματα και δάνεια' περιλαμβάνεται και το επίδομα τέκνου, για τις περιπτώσεις που δίδεται σε φοιτητές

(1) From 2003 the category 'Grants, allowances and loans' includes also the child allowance, for the cases that it is given to students

(2) Προκαταρκτικά στοιχεία

(2) Provisional

ΟΙΚΟΝΟΜΙΚΕΣ ΣΤΑΤΙΣΤΙΚΕΣ ΕΚΠΑΙΔΕΥΣΗΣ
FINANCIAL STATISTICS OF EDUCATION

ΠΙΝΑΚΑΣ 110β. ΚΑΤΑ ΜΑΘΗΤΗ/ΦΟΙΤΗΤΗ ΔΗΜΟΣΙΑ ΔΑΠΑΝΗ ΚΑΤΑ ΕΠΙΠΕΔΟ ΕΚΠΑΙΔΕΥΣΗΣ ΚΑΙ ΚΑΤΗΓΟΡΙΑ ΔΑΠΑΝΗΣ, 1980-2008
TABLE 110b. PER PUPIL/STUDENT PUBLIC EXPENDITURE BY LEVEL OF EDUCATION AND CATEGORY OF EXPENDITURE, 1980-2008

€

Έτος	Προδημοτική Pre-primary	Δημοτική Primary	Μέση - Secondary		Τριτοβάθμια - Tertiary ⁽¹⁾		Year
			Γενική General	Τεχνική Technical	Μή πανεπιστημιακή Non university	Πανεπιστημιακή University ⁽²⁾	
1980	332	348	490	709	1.721	...	1980
Τρέχουσες	325	321	468	644	1.673	...	Current
Κεφαλαιουχικές	7	27	22	65	48	...	Capital
1981	321	424	668	921	2.041	...	1981
Τρέχουσες	316	403	624	853	1.938	...	Current
Κεφαλαιουχικές	5	21	44	68	103	...	Capital
1982	364	541	756	1.080	2.486	...	1982
Τρέχουσες	357	514	724	1.041	2.319	...	Current
Κεφαλαιουχικές	7	27	32	39	167	...	Capital
1983	426	615	868	1.275	2.961	...	1983
Τρέχουσες	417	593	829	1.222	2.865	...	Current
Κεφαλαιουχικές	9	22	39	53	96	...	Capital
1984	461	681	990	1.475	2.753	...	1984
Τρέχουσες	446	649	935	1.432	2.669	...	Current
Κεφαλαιουχικές	15	32	55	43	84	...	Capital
1985	490	750	1.106	1.601	2.862	...	1985
Τρέχουσες	466	699	1.051	1.557	2.724	...	Current
Κεφαλαιουχικές	24	51	55	44	138	...	Capital
1986	528	733	1.199	1.775	2.735	...	1986
Τρέχουσες	499	689	1.167	1.729	2.691	...	Current
Κεφαλαιουχικές	29	44	32	46	44	...	Capital
1987	624	767	1.336	2.406	3.209	...	1987
Τρέχουσες	595	716	1.295	2.336	3.002	...	Current
Κεφαλαιουχικές	29	51	41	70	207	...	Capital
1988	694	800	1.559	2.505	3.045	...	1988
Τρέχουσες	641	752	1.504	2.425	2.927	...	Current
Κεφαλαιουχικές	53	48	55	80	118	...	Capital
1989	781	841	1.673	2.992	2.969	...	1989
Τρέχουσες	721	791	1.582	2.886	2.860	...	Current
Κεφαλαιουχικές	60	50	91	106	109	...	Capital
1990	986	911	1.867	3.490	3.073	...	1990
Τρέχουσες	836	849	1.782	3.323	3.023	...	Current
Κεφαλαιουχικές	150	62	85	167	50	...	Capital
1991	1.120	1.004	2.215	3.831	3.212	...	1991
Τρέχουσες	935	929	2.030	3.646	3.147	...	Current
Κεφαλαιουχικές	185	75	185	185	65	...	Capital

(Συνεχίζεται-Cont'd)

**ΟΙΚΟΝΟΜΙΚΕΣ ΣΤΑΤΙΣΤΙΚΕΣ ΕΚΠΑΙΔΕΥΣΗΣ
FINANCIAL STATISTICS OF EDUCATION**

**ΠΙΝΑΚΑΣ 110β(συνέχ.). ΚΑΤΑ ΜΑΘΗΤΗ/ΦΟΙΤΗΤΗ ΔΗΜΟΣΙΑ ΔΑΠΑΝΗ ΚΑΤΑ ΕΠΙΠΕΔΟ ΕΚΠΑΙΔΕΥΣΗΣ
ΚΑΙ ΚΑΤΗΓΟΡΙΑ ΔΑΠΑΝΗΣ, 1980-2008**

**TABLE 110b(cont'd). PER PUPIL/STUDENT PUBLIC EXPENDITURE BY LEVEL OF EDUCATION AND
CATEGORY OF EXPENDITURE, 1980-2008**

€

Έτος	Προδη- μοτική Pre- primary	Δημοτική Primary	Μέση - Secondary		Τριτοβάθμια - Tertiary ⁽¹⁾		Year
			Γενική General	Τεχνική Technical	Μή πανεπι- στημιακή Non university	Πανεπι- στημιακή University ⁽²⁾	
1992	1.198	1.162	2.297	4.110	5.065	10.729	1992
Τρέχουσες	1.037	1.061	2.119	3.920	4.990	9.429	Current
Κεφαλαιουχικές	161	101	178	190	75	1.300	Capital
1993	1.193	1.278	2.493	3.858	4.659	14.234	1993
Τρέχουσες	1.056	1.155	2.257	3.697	4.618	10.564	Current
Κεφαλαιουχικές	137	123	236	161	41	3.670	Capital
1994	1.120	1.437	2.667	4.456	5.042	9.990	1994
Τρέχουσες	1.064	1.302	2.423	4.227	4.987	8.181	Current
Κεφαλαιουχικές	56	135	244	229	55	1.809	Capital
1995	1.280	1.588	2.771	4.518	5.528	8.782	1995
Τρέχουσες	1.218	1.415	2.573	4.364	5.314	6.954	Current
Κεφαλαιουχικές	62	173	198	154	214	1.828	Capital
1996	1.397	1.707	2.847	4.535	4.324	8.056	1996
Τρέχουσες	1.341	1.505	2.587	4.342	4.097	7.065	Current
Κεφαλαιουχικές	56	202	260	193	227	991	Capital
1997	1.628	1.797	3.038	4.943	2.787	7.668	1997
Τρέχουσες	1.555	1.618	2.785	4.458	2.643	6.908	Current
Κεφαλαιουχικές	73	179	253	485	144	760	Capital
1998	1.644	1.945	3.383	4.752	2.859	8.059	1998
Τρέχουσες	1.584	1.750	2.929	4.444	2.686	6.578	Current
Κεφαλαιουχικές	60	195	454	308	173	1.481	Capital
1999	2.339	2.780	3.667	6.174	6.569	13.891	1999
Τρέχουσες	2.173	2.467	3.397	5.690	6.219	10.556	Current
Κεφαλαιουχικές	166	313	270	484	350	3.335	Capital
2000	2.037	2.863	4.045	6.649	6.508	12.748	2000
Τρέχουσες	1.967	2.689	3.778	6.080	6.175	8.994	Current
Κεφαλαιουχικές	70	174	267	569	333	3.754	Capital
2001	3.263	2.905	4.980	7.316	9.630	14.600	2001
Τρέχουσες	3.128	2.635	4.568	7.021	9.334	10.291	Current
Κεφαλαιουχικές	135	270	412	295	296	4.309	Capital
2002	3.943	3.161	5.705	8.609	8.615	17.071	2002
Τρέχουσες	3.887	2.840	5.180	7.504	8.304	10.272	Current
Κεφαλαιουχικές	56	321	525	1.105	311	6.799	Capital
2003	4.372	3.937	6.459	11.425	10.579	17.252	2003
Τρέχουσες	4.278	3.373	5.659	8.722	10.123	12.345	Current
Κεφαλαιουχικές	94	564	800	2.703	456	4.907	Capital

(Συνεχίζεται-Cont'd)

ΟΙΚΟΝΟΜΙΚΕΣ ΣΤΑΤΙΣΤΙΚΕΣ ΕΚΠΑΙΔΕΥΣΗΣ
FINANCIAL STATISTICS OF EDUCATION

ΠΙΝΑΚΑΣ 110β(συνέχ.). ΚΑΤΑ ΜΑΘΗΤΗ/ΦΟΙΤΗΤΗ ΔΗΜΟΣΙΑ ΔΑΠΑΝΗ ΚΑΤΑ ΕΠΙΠΕΔΟ ΕΚΠΑΙΔΕΥΣΗΣ ΚΑΙ ΚΑΤΗΓΟΡΙΑ ΔΑΠΑΝΗΣ, 1980-2008
TABLE 110b(cont'd). PER PUPIL/STUDENT PUBLIC EXPENDITURE BY LEVEL OF EDUCATION AND CATEGORY OF EXPENDITURE, 1980-2008

€

Έτος	Προδημοτική Pre-primary	Δημοτική Primary	Μέση - Secondary		Τριτοβάθμια - Tertiary ⁽¹⁾		Year
			Γενική General	Τεχνική Technical	Μή πανεπιστημιακή Non university	Πανεπιστημιακή University ⁽²⁾	
2004	4.196	3.856	6.433	11.730	11.183	16.048	2004
Τρέχουσες	4.121	3.395	5.927	9.830	10.674	12.427	Current
Κεφαλαιουχικές	75	461	506	1.900	509	3.621	Capital
2005	4.593	4.343	6.935	12.975	11.130	17.351	2005
Τρέχουσες	4.306	3.718	6.216	9.616	10.836	13.659	Current
Κεφαλαιουχικές	287	625	719	3.359	294	3.692	Capital
2006	4.909	4.976	7.608	11.611	13.009	18.596	2006
Τρέχουσες	4.697	4.248	6.882	10.422	12.811	14.400	Current
Κεφαλαιουχικές	212	728	726	1.189	198	4.196	Capital
2007	5.228	5.498	8.252	12.514	13.522	17.773	2007
Τρέχουσες	4.782	4.801	7.434	11.350	13.377	14.566	Current
Κεφαλαιουχικές	446	697	818	1.164	145	3.207	Capital
2008	6.082	6.393	9.485	13.791	12.184	24.018	2008
Τρέχουσες	5.510	5.401	8.280	12.638	11.981	17.368	Current
Κεφαλαιουχικές	572	992	1.205	1.153	203	6.650	Capital

... : δεν ισχύει

... : not applicable

(1): Περιλαμβάνει επίσης τη φοιτητική χορηγία, τις υποτροφίες από το Ίδρυμα Κρατικών Υποτροφιών Κύπρου, το επίδομα τέκνου που παίρνουν οι οικογένειες των φοιτητών και τα φοιτητικά δάνεια που δίνονται από τον Κεντρικό Φορέα Ισότιμης Κατανομής Βαρών.

(1): It also includes the student grant, the scholarships from the Cyprus State Scholarship Foundation, the child allowance that the students' families receive and the student loans from the Central Agency for Equal Distribution of Burdens

(2): Το πρώτο δημόσιο πανεπιστήμιο, το Πανεπιστήμιο Κύπρου, δέχθηκε τους πρώτους φοιτητές του το Σεπτέμβριο του 1992, ενώ τα επόμενα δύο, το Ανοικτό Πανεπιστήμιο Κύπρου και το Τεχνολογικό Πανεπιστήμιο Κύπρου το Σεπτέμβριο του 2006 και 2007 αντίστοιχα.

(2): The first public university, the University of Cyprus, admitted its first students in September 1992, whereas the next two, the Open University of Cyprus and the Cyprus University of Technology in September 2006 and 2007 respectively.

ΟΙΚΟΝΟΜΙΚΕΣ ΣΤΑΤΙΣΤΙΚΕΣ ΕΚΠΑΙΔΕΥΣΗΣ
FINANCIAL STATISTICS OF EDUCATION

ΠΙΝΑΚΑΣ 111. ΔΗΜΟΣΙΕΣ ΔΑΠΑΝΕΣ ΣΤΗΝ ΕΚΠΑΙΔΕΥΣΗ ΚΑΤΑ ΚΑΤΗΓΟΡΙΑ ΔΑΠΑΝΗΣ ΚΑΙ ΕΠΙΠΕΔΟ ΕΚΠΑΙΔΕΥΣΗΣ, 2008
TABLE 111. PUBLIC EXPENDITURE ON EDUCATION BY CATEGORY OF EXPENDITURE AND LEVEL OF EDUCATION, 2008 (€000'ς)

Κατηγορία δαπάνης	Μέση - Secondary										Εκπαιδευτικά προγράμματα εξωτερικού Educational programmes abroad	Συνολικές Δαπάνες Total Expenditure	Κατηγορία of expenditure
	Προδημοτική Primary	Δημοτική Primary	Γυμνάσιο Gymnasium	Τεχνική Technical	Μέση - Secondary	Νυκτερινά Γυμν./Τεχν. Evening Gymn./Techn.	Μή πανεπιστημιακή Non university	Πανεπιστημιακή University	Ειδική Special	Συμπληρωματική Non formal			
Αμοιβή διδακτικού και διευθυντικού προσωπικού	40.071	238.224	187.762	41.455	162.308	7.692	6.700	46.849	9.118	3.004	1.980	745.163	Compensation of teaching and management personnel
Αμοιβή διοικητικού προσωπικού	4.336	22.455	12.561	5.833	10.743	368	4.804	21.622	2.071	286	97	85.176	Compensation of administrative personnel
Λειτουργικά έξοδα	1.514	2.479	1.709	2.204	1.456	30	1.252	24.862	868	3.871	432	40.677	Office expenses
Χορηγίες και επιδόματα	9.036	21.775	13.197	16	11.378	0	14.277	116.489	3.927	0	334	190.429	Grants and allowances
Φοιτητικά δάνεια	2.274	29.645	31.919	Student loans
Βοηθητικές υπηρεσίες	131	701	9.265	1.404	7.891	1	240	1.459	594	106	0	21.792	Ancillary services
Άλλες δαπάνες	38	226	125	21	106	3	235	2.814	9	86	0	3.663	Other expenditure
Σύνολο τρέχουσων δαπανών	55.126	285.860	224.619	50.933	193.882	8.094	29.782	243.740	16.587	7.353	2.843	1.118.819	Total current expenditure
A. ΤΡΕΧΟΥΣΕΣ ΔΑΠΑΝΕΣ													
A. CURRENT EXPENDITURE													
B. ΚΕΦΑΛΑΙΟΥΧΙΚΕΣ ΔΑΠΑΝΕΣ													
B. CAPITAL EXPENDITURE													
Γη και οικόπεδα	941	10.524	11.185	0	1.439	0	0	397	0	0	0	24.486	Land
Κτίρια	3.834	28.332	12.050	3.224	22.659	0	53	28.253	14	0	0	98.419	Buildings
Έπιπλα, μηχανήματα και άλλες δαπάνες	847	13.452	7.129	1.422	6.162	70	250	15.277	259	6.893	0	51.761	Furniture, machinery and other expenditure
Σύνολο κεφαλαίουχικών δαπανών	5.622	52.308	30.364	4.646	30.260	70	303	43.927	273	6.893	0	174.666	Total capital expenditure
ΣΥΝΟΛΟ	60.748	338.168	254.983	55.579	224.142	8.164	30.085	287.667	16.860	14.246	2.843	1.293.485	TOTAL

ΟΙΚΟΝΟΜΙΚΕΣ ΣΤΑΤΙΣΤΙΚΕΣ ΕΚΠΑΙΔΕΥΣΗΣ
FINANCIAL STATISTICS OF EDUCATION

ΠΙΝΑΚΑΣ 112. ΤΡΕΧΟΥΣΕΣ/ΚΕΦΑΛΑΙΟΥΧΙΚΕΣ ΔΗΜΟΣΙΕΣ ΔΑΠΑΝΕΣ ΣΤΗΝ ΕΚΠΑΙΔΕΥΣΗ ΚΑΤΑ ΕΠΙΠΕΔΟ ΕΚΠΑΙΔΕΥΣΗΣ, 2008
TABLE 112. CURRENT/CAPITAL PUBLIC EXPENDITURE ON EDUCATION BY LEVEL OF EDUCATION, 2008

Κατηγορία δαπάνης	Μέση - Secondary										Εκπαιδευ- τικά προγράμμα- τα εξωτερικού Educational programmes abroad	Συνολικές δαπάνες Total expenditure	Category of expenditure
	Προ- δημοτική Pre- primary	Δημοτική Primary	Γυμνάσιο Gymna- sium	Τεχνική Technical	Λύκειο Lyceum	Νυκτερινά Γυμν./Τεχν. Evening Gymn./ Techn.	Μη πανεπι- στημιακή Non university	Πανεπι- στημιακή University	Ειδικές σχολές Special schools	Συμπλη- ρωματική Non formal			
ΣΥΝΟΛΟ	60.748	338.168	254.983	55.579	224.142	8.164	30.085	287.667	16.860	14.246	2.843	1.293.485	TOTAL
Τρέχουσες	55.126	285.860	224.619	50.933	193.882	8.094	29.782	243.740	16.587	7.353	2.843	1.118.819	Current
Κεφαλαίουχικές	5.622	52.308	30.364	4.646	30.260	70	303	43.927	273	6.893	0	174.666	Capital
ΔΗΜΟΣΙΕΣ ΔΑΠΑΝΕΣ ΣΤΑ ΔΗΜΟΣΙΑ ΕΚΠΑΙΔΕΥΤΙΚΑ ΙΔΡΥΜΑΤΑ ΚΑΙ ΚΥΒΕΡΝΗΤΙΚΗ ΒΟΗΘΕΙΑ ΓΙΑ ΦΟΙΤΗΤΕΣ ΣΤΑ ΔΗΜΟΣΙΑ													
ΠΑΡΑΡΤΗΜΑΤΑ ΤΗΣ ΚΥΠΡΟΥ													
ΕΚΠΑΙΔΕΥΤΙΚΑ ΙΔΡΥΜΑΤΑ ΚΑΙ ΚΥΒΕΡΝΗΤΙΚΗ ΒΟΗΘΕΙΑ ΓΙΑ ΦΟΙΤΗΤΕΣ ΣΤΑ ΙΔΙΩΤΙΚΑ													
ΕΚΠΑΙΔΕΥΤΙΚΑ ΙΔΡΥΜΑΤΑ ΚΑΙ ΚΥΒΕΡΝΗΤΙΚΗ ΒΟΗΘΕΙΑ ΓΙΑ ΦΟΙΤΗΤΕΣ ΣΤΑ ΙΔΙΩΤΙΚΑ													
ΣΥΝΟΛΟ	59.762	336.994	253.993	55.579	223.158	8.164	18.155	158.660	16.860	14.246	...	1.145.571	TOTAL
Τρέχουσες	54.140	284.686	223.629	50.933	192.898	8.094	17.852	114.733	16.587	7.353	...	970.905	Current
Κεφαλαίουχικές	5.622	52.308	30.364	4.646	30.260	70	303	43.927	273	6.893	...	174.666	Capital
ΔΗΜΟΣΙΕΣ ΔΑΠΑΝΕΣ ΣΤΑ ΙΔΙΩΤΙΚΑ ΕΚΠΑΙΔΕΥΤΙΚΑ ΙΔΡΥΜΑΤΑ ΚΑΙ ΚΥΒΕΡΝΗΤΙΚΗ ΒΟΗΘΕΙΑ ΓΙΑ ΦΟΙΤΗΤΕΣ ΣΤΑ ΙΔΙΩΤΙΚΑ													
ΕΚΠΑΙΔΕΥΤΙΚΑ ΙΔΡΥΜΑΤΑ ΚΑΙ ΚΥΒΕΡΝΗΤΙΚΗ ΒΟΗΘΕΙΑ ΓΙΑ ΦΟΙΤΗΤΕΣ ΣΤΑ ΙΔΙΩΤΙΚΑ													
ΣΥΝΟΛΟ	986 ⁽¹⁾	1.174	990	0	984	0	9.429	30.739	0	0	...	44.302	TOTAL
Τρέχουσες	986	1.174	990	0	984	0	9.429	30.739	0	0	...	44.302	Current
Κεφαλαίουχικές	0	0	0	0	0	0	0	0	0	0	...	0	Capital
ΚΥΒΕΡΝΗΤΙΚΗ ΒΟΗΘΕΙΑ ΓΙΑ ΚΥΠΡΙΟΥΣ ΦΟΙΤΗΤΕΣ ΕΞΩΤΕΡΙΚΟΥ ΚΑΙ ΕΚΠΑΙΔΕΥΤΙΚΑ ΠΡΟΓΡΑΜΜΑΤΑ ΕΞΩΤΕΡΙΚΟΥ													
ΕΚΠΑΙΔΕΥΤΙΚΑ ΙΔΡΥΜΑΤΑ ΚΑΙ ΚΥΒΕΡΝΗΤΙΚΗ ΒΟΗΘΕΙΑ ΓΙΑ ΦΟΙΤΗΤΕΣ ΣΤΑ ΙΔΙΩΤΙΚΑ													
ΣΥΝΟΛΟ	2.501	98.268	2.843	103.612	TOTAL
Τρέχουσες	2.501	98.268	2.843	103.612	Current
Κεφαλαίουχικές	0	0	0	0	Capital

(1) Το μεγαλύτερο μέρος του ποσού αφορά τα κοινοτικά νηπιαγωγεία

(1) The biggest part of the amount concerns the government dependent private kindergartens (communal)

ΟΙΚΟΝΟΜΙΚΕΣ ΣΤΑΤΙΣΤΙΚΕΣ ΕΚΠΑΙΔΕΥΣΗΣ
FINANCIAL STATISTICS OF EDUCATION

ΠΙΝΑΚΣ 113α. ΚΑΤΑ ΜΑΘΗΤΗ/ΦΟΙΤΗΤΗ ΔΗΜΟΣΙΑ ΔΑΠΑΝΗ ΣΤΑ ΔΗΜΟΣΙΑ ΕΚΠΑΙΔΕΥΤΙΚΑ ΙΔΡΥΜΑΤΑ ΚΑΤΑ ΕΠΙΠΕΔΟ ΕΚΠΑΙΔΕΥΣΗΣ ΚΑΙ ΚΑΤΗΓΟΡΙΑ ΔΑΠΑΝΗΣ, 2008

TABLE 113a. PER PUPIL/STUDENT PUBLIC EXPENDITURE TO PUBLIC INSTITUTIONS, BY LEVEL OF EDUCATION AND CATEGORY OF EXPENDITURE, 2008

(€)

Επίπεδο εκπαίδευσης	Κατηγορία δαπάνης / Category of expenditure			Level of education
	Τρέχουσες δαπάνες Current expenditure	Κεφαλαιουχικές δαπάνες Capital Expenditure	Σύνολο Total	
<u>Προδημοτική</u>	5.510	572	6.082	<u>Pre-Primary</u>
<u>Δημοτική</u>	5.401	992	6.393	<u>Primary</u>
<u>Μέση</u>	8.604	1.201	9.805	<u>Secondary</u>
Γυμνάσιο	8.232	1.118	9.350	Gymnasium
Τεχνική	12.638	1.153	13.791	Technical
Λύκειο	8.337	1.308	9.645	Lyceum
<u>Τριτοβάθμια⁽¹⁾⁽²⁾</u>	13.679	5.463	19.142	<u>Tertiary⁽¹⁾⁽²⁾</u>
Πανεπιστημιακή	14.766	6.650	21.416	University
Μη πανεπιστημιακή	8.860	203	9.063	Non-university

(1) Η Κυβερνητική βοήθεια για τους φοιτητές δεν περιλαμβάνεται.

(1) Government aid for students is not included.

(2) Σύγκριση με προηγούμενες χρονιές μπορεί να γίνει μέσω του πίνακα 113β.

(2) Comparison with previous years can be made through the table 113b.

ΟΙΚΟΝΟΜΙΚΕΣ ΣΤΑΤΙΣΤΙΚΕΣ ΕΚΠΑΙΔΕΥΣΗΣ
FINANCIAL STATISTICS OF EDUCATION

ΠΙΝΑΚΣ 113β. ΚΑΤΑ ΦΟΙΤΗΤΗ ΣΥΝΟΛΙΚΗ ΔΗΜΟΣΙΑ ΔΑΠΑΝΗ ΚΑΤΑ ΕΠΙΠΕΔΟ ΕΚΠΑΙΔΕΥΣΗΣ ΚΑΙ ΚΑΤΗΓΟΡΙΑ ΔΑΠΑΝΗΣ, 2008

TABLE 113b. PER STUDENT TOTAL PUBLIC EXPENDITURE BY LEVEL OF EDUCATION AND CATEGORY OF EXPENDITURE, 2008

(€)

Επίπεδο εκπαίδευσης	Κατηγορία δαπάνης / Category of expenditure			Level of education
	Τρέχουσες δαπάνες Current expenditure	Κεφαλαιουχικές δαπάνες Capital Expenditure	Σύνολο Total	
<u>Τριτοβάθμια Δημόσια εκπαίδευση στην Κύπρο</u> ⁽¹⁾	16.377	5.463	21.840	<u>Tertiary Public education in Cyprus</u> ⁽¹⁾
Πανεπιστημιακή	17.368	6.650	24.018	University
Μη πανεπιστημιακή	11.981	203	12.184	Non-university
<u>Τριτοβάθμια Ιδιωτική εκπαίδευση στην Κύπρο</u> ⁽²⁾	5.468	...	5.468	<u>Tertiary Private education in Cyprus</u> ⁽²⁾
Πανεπιστημιακή	5.250	...	5.250	University
Μη πανεπιστημιακή	6.325	...	6.325	Non-university
<u>Τριτοβάθμια εκπαίδευση στο εξωτερικό</u> ⁽²⁾	4.544	...	4.544	<u>Tertiary education abroad</u> ⁽²⁾
Πανεπιστημιακή	4.683	...	4.683	University
Μη πανεπιστημιακή	2.095	...	2.095	Non-university

(1) Περιλαμβάνει τη δημόσια δαπάνη στα εκπαιδευτικά ιδρύματα και την Κυβερνητική βοήθεια για τους φοιτητές.

(1) Includes public expenditure to the educational institutions and the Government aid to students.

(2) Αφορά την κατά φοιτητή Κυβερνητική βοήθεια.

(2) Concerns the per student Government aid.

Σημείωση: Η Κυβερνητική βοήθεια περιλαμβάνει τη φοιτητική χορηγία, τις υποτροφίες από το Ίδρυμα Κρατικών Υποτροφιών Κύπρου, το επίδομα τέκνου που παίρνουν οι οικογένειες των φοιτητών και τα φοιτητικά δάνεια που δίνονται από τον Κεντρικό Φορέα Ισότητας Κατανομής Βαρών.

Note: Government aid includes student grants, scholarships from the Cyprus State Scholarship Foundation, the child allowance that the students' families receive and the student loans from the Central Agency for Equal Distribution of Burdens

ΟΙΚΟΝΟΜΙΚΕΣ ΣΤΑΤΙΣΤΙΚΕΣ ΕΚΠΑΙΔΕΥΣΗΣ
FINANCIAL STATISTICS OF EDUCATION

ΠΙΝΑΚΑΣ 114. ΔΑΠΑΝΕΣ ΤΩΝ ΣΥΝΔΕΣΜΩΝ ΓΟΝΕΩΝ ΣΤΑ ΔΗΜΟΣΙΑ ΕΚΠΑΙΔΕΥΤΙΚΑ ΙΔΡΥΜΑΤΑ ΚΑΤΑ ΚΑΤΗΓΟΡΙΑ ΔΑΠΑΝΗΣ

ΚΑΙ ΕΠΙΠΛΕΟ ΕΚΠΑΙΔΕΥΣΗΣ, 2008-2009

TABLE 114. PARENTS ASSOCIATIONS' EXPENDITURE ON PUBLIC EDUCATIONAL INSTITUTIONS BY CATEGORY OF EXPENDITURE AND LEVEL OF EDUCATION, 2008-2009

Κατηγορία δαπάνης	(€000'ς)										Category of expenditure
	Προσχολική και Προδημοτική Pre-school and Pre-primary			Μέση-Secondary			Ειδικές σχολές Special schools		Ολικό Total	A. CURRENT EXPENDITURE	
	Παιδονηπιακοί σταθμοί Day nursery schools	Νηπιαγωγεία Kindergartens	Δημοτική Primary	Γυμνάσιο Gymnasium	Τεχνική Technical	Λύκειο Lyceum	Ειδικές σχολές Special schools	Ολικό Total			
A. ΤΡΕΧΟΥΣΕΣ ΔΑΠΑΝΕΣ	8	1.006	4.204	1.250	207	1.112	1.022	8.809	8.809	A. CURRENT EXPENDITURE	
Μισθοί διδακτικού προσωπικού	0	0	0	0	0	0	0	0	0	Salaries of teaching personnel	
Συνεισφορές διδακτικού προσωπικού	0	0	0	0	0	0	0	0	0	Contributions of teaching personnel	
Μισθοί διοικητικού και βοηθητικού προσωπικού	0	67	421	3	0	3	608	1.102	1.102	Salaries of administrative and support personnel	
Συνεισφορές διοικητικού και βοηθητικού προσωπικού	0	9	51	0	0	0	92	152	152	Contributions of administrative and support personnel	
Βιβλία & διδακτικά υλικά	0	24	239	169	41	166	14	653	653	Books & teaching materials	
Υπηρεσίες ευημερίας	1	95	426	219	36	187	23	987	987	Welfare services	
Υποτροφίες/επιδότησεις	0	5	16	43	6	44	0	114	114	Scholarships/allowances	
Ασφάλειες	1	63	268	201	38	177	2	750	750	Insurances	
Συντήρηση κτιρίων/εξοπλισμού	1	36	76	16	2	42	29	202	202	Maintenance of buildings/equipment	
Έξοδα γραφείου	0	39	69	31	2	22	27	190	190	Office expenses	
Εργαστήρια & προμήθειες	0	19	25	1	2	10	6	63	63	Workshop & supplies	
Ενοίκια	0	10	32	5	0	33	0	80	80	Rents	
Σχολικές εκδηλώσεις	1	336	1.252	366	37	218	42	2.252	2.252	School activities	
Μεταφορικά	1	35	103	33	18	48	36	274	274	Travelling	
Άλλα	3	268	1.226	163	25	162	143	1.990	1.990	Other	
B. ΚΕΦΑΛΑΙΟΥΧΙΚΕΣ ΔΑΠΑΝΕΣ	0	279	578	56	10	101	134	1.112	1.112	B. CAPITAL EXPENDITURE	
Γη	0	0	0	0	0	0	0	0	0	Land	
Κτίρια	0	48	173	22	0	31	0	274	274	Buildings	
Επιπλα και εξοπλισμός	0	120	124	17	0	15	12	288	288	Furniture and equipment	
Μηχανήματα και εξοπλισμός	0	46	211	15	0	43	57	372	372	Machinery and equipment	
Οχήματα	0	0	0	0	0	0	46	0	0	Vehicles	
Άλλα	0	65	70	2	10	12	19	178	178	Other	
ΟΛΙΚΟ ΔΑΠΑΝΩΝ	8	1.285	4.782	1.306	217	1.213	1.156	9.967	9.967	TOTAL EXPENDITURE	

ΟΙΚΟΝΟΜΙΚΕΣ ΣΤΑΤΙΣΤΙΚΕΣ ΕΚΠΑΙΔΕΥΣΗΣ
FINANCIAL STATISTICS OF EDUCATION

ΠΙΝΑΚΑΣ 115. ΔΑΠΑΝΕΣ ΤΩΝ ΣΥΜΒΟΥΛΙΩΝ ΚΟΙΝΟΤΙΚΗΣ ΕΥΗΜΕΡΙΑΣ ΚΑΙ ΤΩΝ ΣΥΝΔΕΣΜΩΝ ΓΟΝΕΩΝ ΤΩΝ ΚΟΙΝΟΤΙΚΩΝ ΝΗΠΙΑΓΩΓΕΙΩΝ
ΚΑΙ ΠΑΙΔΟΚΟΜΙΚΩΝ ΣΤΑΘΜΩΝ ΚΑΤΑ ΚΑΤΗΓΟΡΙΑ ΔΑΠΑΝΗΣ ΚΑΙ ΕΠΙΠΕΔΟ ΕΚΠΑΙΔΕΥΣΗΣ, 2008/2009
TABLE 115. COMMUNITY WELFARE COUNCILS AND PARENTS ASSOCIATIONS' EXPENDITURE ON COMMUNAL KINDERGARTENS
AND DAY-NURSERIES BY CATEGORY OF EXPENDITURE AND LEVEL OF EDUCATION, 2008/2009

Κατηγορία δαπάνης	Παιδοκομικοί σταθμοί Day nursery schools	Νηπιαγωγεία Kindergartens	Ολικό Total	Category of expenditure
A. ΤΡΕΧΟΥΣΕΣ ΔΑΠΑΝΕΣ	4.007	2.349	6.356	A. CURRENT EXPENDITURE
Μισθοί διδακτικού προσωπικού	1.939	1.344	3.283	Salaries of teaching personnel
Συνεισφορές διδακτικού προσωπικού	282	185	467	Contributions of teaching personnel
Μισθοί διοικητικού και βοηθητικού προσωπικού	652	421	1.073	Salaries of administrative and support personnel
Συνεισφορές διοικητικού και βοηθητικού προσωπικού	92	60	152	Contributions of administrative and support personnel
Βιβλία & διδακτικά υλικά	1	3	4	Books & teaching materials
Υπηρεσίες ευημερίας	9	8	17	Welfare services
Υποτροφίες/επιδότησεις	0	2	2	Scholarships/allowances
Ασφάλειες	16	23	39	Insurances
Συντήρηση κτιρίων/εξοπλισμού	320	35	355	Maintenance of buildings/equipment
Έξοδα γραφείου	196	42	238	Office expenses
Εργαστήρια & προμήθειες	5	2	7	Workshop & supplies
Ενοίκια	0	2	2	Rents
Σχολικές εκδηλώσεις	80	62	142	School activities
Μεταφορικά	29	2	31	Travelling
Άλλα	386	158	544	Other
B. ΚΕΦΑΛΑΙΟΥΧΙΚΕΣ ΔΑΠΑΝΕΣ	280	156	436	B. CAPITAL EXPENDITURE
Γη	0	0	0	Land
Κτίρια	0	0	0	Buildings
Επιπλα και εξοπλισμός	168	124	292	Furniture and equipment
Μηχανήματα και εξοπλισμός	109	19	128	Machinery and equipment
Οχήματα	0	0	0	Vehicles
Άλλα	3	13	16	Other
ΟΛΙΚΟ ΔΑΠΑΝΩΝ	4.287	2.505	6.792	TOTAL EXPENDITURE

(€000's)

ΟΙΚΟΝΟΜΙΚΕΣ ΣΤΑΤΙΣΤΙΚΕΣ ΕΚΠΑΙΔΕΥΣΗΣ
FINANCIAL STATISTICS OF EDUCATION

ΠΙΝΑΚΑΣ 116. ΕΣΟΔΑ ΤΩΝ ΣΥΝΔΕΣΜΩΝ ΓΟΝΕΩΝ ΣΤΑ ΔΗΜΟΣΙΑ ΕΚΠΑΙΔΕΥΤΙΚΑ ΙΔΡΥΜΑΤΑ ΚΑΤΑ ΠΗΓΗ ΕΣΟΔΩΝ ΚΑΙ ΕΠΙΠΕΔΟ ΕΚΠΑΙΔΕΥΣΗΣ, 2008/2009
TABLE 116. PARENTS ASSOCIATIONS' REVENUE ON PUBLIC EDUCATIONAL INSTITUTIONS BY SOURCE OF REVENUE AND LEVEL OF EDUCATION, 2008/2009

Πηγή εσόδων	Προσχολική και Προδημοτική Pre-school and Pre-primary						Δημοτική ⁽¹⁾ Primary			Μέση-Secondary			Ειδικές σχολές Special schools	Ολικό Total	Source of revenue
	Παιδοκομικοί σταθμοί Day nursery schools	Νηπιαγωγεία Kindergartens	0	24	213	2	0	0	0	0	0	0			
Κυβερνητική χορηγία	0	24	213	2	0	0	0	0	0	0	0	0	755	994	Government grants
Συνεισφορά στο Σύστημα Γονέων / τέλη εγγραφής	6	317	1.031	618	155	640							33	2.800	Contribution to the Parent's Association / registration fees
Σχολικές εκδηλώσεις	4	481	1.700	394	19	297							96	2.991	School activities
Συνδρομές/εισφορές	1	294	693	132	7	124							121	1.372	Contributions/donations
'Άλλα	0	172	1.416	247	28	167							22	2.052	Other
ΟΛΙΚΟ ΕΣΟΔΩΝ	11	1.288	5.053	1.393	209	1.228	209	1.228	209	1.228	1.027	1.027	10.209	10.209	TOTAL REVENUE

(1) Μεγάλο μέρος της Κυβερνητικής χορηγίας δίνεται για τη λειτουργία του Ολοήμερου Σχολείου.

(1) A substantial part of the Government grant is given for the operation of the All-day School.

ΟΙΚΟΝΟΜΙΚΕΣ ΣΤΑΤΙΣΤΙΚΕΣ ΕΚΠΑΙΔΕΥΣΗΣ
FINANCIAL STATISTICS OF EDUCATION

ΠΙΝΑΚΑΣ 117. ΕΣΟΔΑ ΤΩΝ ΣΥΜΒΟΥΛΙΩΝ ΚΟΙΝΟΤΙΚΗΣ ΕΥΗΜΕΡΙΑΣ ΚΑΙ ΤΩΝ ΣΥΝΔΕΣΜΩΝ ΓΟΝΕΩΝ ΤΩΝ ΚΟΙΝΟΤΙΚΩΝ ΝΗΠΙΑΓΩΓΕΙΩΝ
ΚΑΙ ΠΑΙΔΟΚΟΜΙΚΩΝ ΣΤΑΘΜΩΝ ΚΑΤΑ ΠΗΓΗ ΕΣΟΔΩΝ ΚΑΙ ΕΠΙΠΕΔΟ ΕΚΠΑΙΔΕΥΣΗΣ, 2008/2009

TABLE 117. COMMUNITY WELFARE COUNCILS AND PARENTS ASSOCIATIONS' REVENUE ON COMMUNAL KINDERGARTENS AND DAY-NURSERIES
BY SOURCE OF REVENUE AND LEVEL OF EDUCATION, 2008/2009

Πηγή εσόδων	Παιδοκομικοί σταθμοί Day nursery school	Νηπιαγωγεία Kindergartens	Ολικό Total	Πηγή εσόδων
Κυβερνητική χορηγία	2.293	844	3.137	Government grants
Συνεισφορά στο Σύνδεσμο Γονέων / τέλη εγγραφής	1.947	1.361	3.308	Contribution to the Parent's Association / registration fees
Σχολικές εκδηλώσεις	117	112	229	School activities
Συνδρομές/εισφορές	202	180	382	Contributions/donations
Άλλα	40	52	92	Other
ΟΛΙΚΟ ΕΣΟΔΩΝ	4.599	2.549	7.148	TOTAL REVENUE

ΟΙΚΟΝΟΜΙΚΕΣ ΣΤΑΤΙΣΤΙΚΕΣ ΕΚΠΑΙΔΕΥΣΗΣ
FINANCIAL STATISTICS OF EDUCATION

ΠΙΝΑΚΑΣ 118. ΕΞΟΔΑ ΣΧΟΛΙΚΩΝ ΕΦΟΡΕΙΩΝ ΚΑΤΑ ΚΑΤΗΓΟΡΙΑ ΔΑΠΑΝΗΣ ΚΑΙ ΕΠΙΠΕΔΟ ΕΚΠΑΙΔΕΥΣΗΣ, 2008/2009
TABLE 118. SCHOOL COMMITTEES' EXPENDITURE BY CATEGORY OF EXPENDITURE AND LEVEL OF EDUCATION, 2008/2009

Κατηγορία δαπάνης	Προδημοτική Preprimary	Δημοτική Primary	Μέση Secondary	Ολικό Total	Κατηγορία of expenditure
A. ΤΡΕΧΟΥΣΕΣ ΔΑΠΑΝΕΣ	4.485	17.956	25.378	47.819	A. CURRENT EXPENDITURE
Αποδοχές προσωπικού	3.055	11.343	14.212	28.610	Compensation of employees
Μισθοί & επιδόματα	..	10.274	12.609	22.883	Salaries & allowances
Συνεισφορές	..	1.069	1.603	2.672	Contributions
Άμεσα Έξοδα	1.180	5.628	9.073	15.881	Direct expenses
Φωτισμός, θέρμανση & υδατοπρομήθεια	167	1.490	2.551	4.208	Lighting, heating & water
Υλικά καθαριότητας	..	308	481	789	Cleaning materials
Υλικά πυρόσβεσης	..	14	25	39	Firefighting materials
Γραφική ύλη & εξοπλισμός γραφείου	160	467	1.238	1.865	Stationary & office equipment
Επιδιόρθωση & συντήρηση κτιρίων ⁽¹⁾	853	2.612	3.487	6.952	Repairs & maintenance of buildings ⁽¹⁾
Επιδιόρθωση & συντήρηση εξοπλισμού	..	461	919	1.380	Repairs & maintenance of equipment
Υλικά εργαστηρίων	..	113	318	431	Workshop materials
Ειδικές μονάδες	..	163	54	217	Special units
Διοικητικά έξοδα	198	377	777	1.352	Administrative expenses
Ταχυδρομικά, τηλεφωνικά & συναφή	198	260	486	944	Postage, telephones & related
Διαφημίσεις & δημοσιεύσεις	..	21	21	42	Advertisements & publications
Τραπεζικά/δικηγορικά έξοδα	..	15	91	106	Bank/legal expenses
Ασφάλειες	..	26	46	72	Insurance
Οδοιπορικά	..	55	133	188	Travel expenses
Ενοίκια	52	69	75	196	Rents
Σχολικές εκδηλώσεις	..	124	1.214	1.338	School activities
Κοινωνικές παροχές	..	415	27	442	Social benefit
B. ΚΕΦΑΛΑΙΟΥΧΙΚΕΣ ΔΑΠΑΝΕΣ	598	1.679	3.653	5.930	B. CAPITAL EXPENDITURE
Ανεξέρσεις/επεκτάσεις/βελτιώσεις σχολικών κτιρίων	..	129	140	269	Constructions/extensions/improvements of school buildings
Αγορά επίπλων και εξοπλισμού	598	1.442	3.314	5.354	Furniture and equipment
Βιβλία βιβλιοθήκης	..	103	157	260	Library books
Οχήματα	..	5	42	47	Vehicles
Γ. ΧΡΕΩΣΤΙΚΑ ΔΑΝΕΙΑ	0	30	123	153	C. DEBT SERVICE
Δ. ΆΛΛΑ ΕΞΟΔΑ	593	721	1.446	2.760	D. OTHER EXPENDITURE
ΟΛΙΚΟ ΔΑΠΑΝΩΝ	5.676	20.386	30.600	56.662	TOTAL EXPENDITURE

1: Το ποσό αυτής της κατηγορίας, όσον αφορά την Προδημοτική εκπαίδευση, περιλαμβάνει επίσης έξοδα για επιδιόρθωση και συντήρηση εξοπλισμού.

1: The amount of this category, for Preprimary education, includes also expenditure for repairs and maintenance of equipment.

..: Τα ποσά που παρουσιάζονται με δύο τελείες (..) δεν είναι διαθέσιμα αλλά περιλαμβάνονται στις πιο γενικές κατηγορίες.

..: The amounts that are presented with two full stops (..) are not available but they are included in the general categories.

ΟΙΚΟΝΟΜΙΚΕΣ ΣΤΑΤΙΣΤΙΚΕΣ ΕΚΠΑΙΔΕΥΣΗΣ
FINANCIAL STATISTICS OF EDUCATION

ΠΙΝΑΚΑΣ 119. ΕΣΟΔΑ ΣΧΟΛΙΚΩΝ ΕΦΟΡΕΙΩΝ ΚΑΤΑ ΠΗΓΗ ΕΣΟΔΩΝ ΚΑΙ ΕΠΙΠΕΔΟ ΕΚΠΑΙΔΕΥΣΗΣ, 2008/2009
TABLE 119. SCHOOL COMMITTEES' REVENUE BY SOURCE OF REVENUE AND LEVEL OF EDUCATION, 2008/2009

Πηγή εσόδων	Προδημοτική Preprimary	Δημοτική Primary	Μέση Secondary	Ολικό Total	Source of revenue
A. ΑΠΟ ΧΟΡΗΓΙΕΣ	5.794	19.744	26.266	51.804	A. FROM GRANTS
Χορηγία προδημοτικής παιδείας	4.795	4.795	Grants for preprimary education
Χορηγία δημοτικής παιδείας	...	14.314	...	14.314	Grants for primary education
Χορηγία μέσης παιδείας	20.423	20.423	Grants for secondary education
Χορηγία ολοήμερου σχολείου	..	13	0	13	Grants for allday schools
Έκτακτες χορηγίες	999	2.732	4.597	8.328	Extraordinary grants
Συσσίτια	..	403	0	403	School meals
Αθλητικές εκδηλώσεις	..	108	169	277	Athletic activities
Σχολικοί βοηθοί/Συνοδοί	..	2.051	936	2.987	School assistants
Ανεγέρσεις/επεκτάσεις/βελτιώσεις σχολικών κτιρίων	..	123	141	264	Constructions/extensions/improvements of school buildings
B. ΑΠΟ ΔΙΚΕΣ ΤΟΥΣ ΠΗΓΕΣ	924	1.383	5.211	7.518	B. OWN SOURCES
Δίδακτρα Προδημοτικής/Τέλη εξετάσεων	733	...	379	1.112	Tuition fees of Preprimary/Examination fees
Ενοίκια	..	798	2.682	3.480	Rents
Τόκοι	..	115	180	295	Interests
Εισφορές / Δωρεές	..	77	63	140	Donations / Gifts
Σχολικές δραστηριότητες	..	63	860	923	School activities
Νέα δάνεια	..	0	0	0	New loans
Άλλα έσοδα	191	330	1.047	1.568	Other revenues
ΟΛΙΚΟ ΕΣΟΔΩΝ	6.718	21.127	31.477	59.322	TOTAL REVENUE

Σημείωση : Τα ποσά που παρουσιάζονται με δύο τελείες (..) δεν είναι διαθέσιμα αλλά περιλαμβάνονται στις πιο γενικές κατηγορίες.
Note : The amounts that are presented with two full stops (..) are not available but they are included in the general categories.

ΟΙΚΟΝΟΜΙΚΕΣ ΣΤΑΤΙΣΤΙΚΕΣ ΕΚΠΑΙΔΕΥΣΗΣ
FINANCIAL STATISTICS OF EDUCATION

ΠΙΝΑΚΑΣ 120. ΙΔΙΩΤΙΚΕΣ ΔΑΠΑΝΕΣ ΣΤΗΝ ΕΚΠΑΙΔΕΥΣΗ ΚΑΤΑ ΤΥΠΟ ΕΚΠΑΙΔΕΥΤΙΚΟΥ ΙΔΡΥΜΑΤΟΣ ΚΑΙ ΕΠΙΠΕΔΟ ΕΚΠΑΙΔΕΥΣΗΣ, 2008
TABLE 120. PRIVATE EXPENDITURE ON EDUCATION BY TYPE OF EDUCATIONAL INSTITUTION AND LEVEL OF EDUCATION, 2008

Τύπος εκπαιδευτικού ιδρύματος	(€000'ς)										Type of educational institution
	Προσχολική & Προδημοτική		Μέση - Secondary		Τριτοβάθμια - Tertiary		Ειδικές σχολές	Συνολικές Δαπάνες			
	Παιδοκομικοί σταθμοί	Preprimary & Nursery schools	Γυμνάσιο	Τεχνική	Λύκειο	Μή πανεπιστημιακή			Πανεπιστημιακή	Special schools	
Σύνολο	11.269	16.312	19.610	29.066	547	28.174	24.141	110.289	1.156	240.564	Total
Δημόσια εκπ. ιδρ.	8	1.285	4.782	1.306	217	1.212	200	4.802	1.156	14.968	Public educ. instit.
Κοινοτικά εκπ. ιδρ.	4.287	2.505	6.792	Communal educ. instit.
Ιδιωτικά εκπ. ιδρ.	6.974	12.522	14.828	27.760	330	26.962	22.966	40.876	...	153.218	Private educ. instit.
Εκπαιδευτικά ιδρ. εξωτερικού ⁽¹⁾	975	64.611	...	65.586	Educational institut. abroad ⁽¹⁾
(Α) ΙΔΙΩΤΙΚΕΣ ΔΑΠΑΝΕΣ ΣΤΑ ΕΚΠΑΙΔΕΥΤΙΚΑ ΙΔΡΥΜΑΤΑ											
(A) PRIVATE EXPENDITURE TO THE EDUCATIONAL INSTITUTIONS											
(Β) ΙΔΙΩΤΙΚΕΣ ΔΑΠΑΝΕΣ ΓΙΑ ΕΚΠΑΙΔΕΥΤΙΚΕΣ ΥΠΗΡΕΣΙΕΣ ΚΑΙ ΠΡΟΪΟΝΤΑ ΠΟΥ ΔΕΝ ΠΡΟΦΕΡΟΝΤΑΙ ΑΠΟ ΤΑ ΕΚΠΑΙΔΕΥΤΙΚΑ ΙΔΡΥΜΑΤΑ⁽²⁾											
(B) PRIVATE EXPENDITURE FOR EDUCATIONAL SERVICES AND GOODS PURCHASED OTHER THAN BY THE EDUCATIONAL INSTITUTIONS⁽²⁾											
Σύνολο	0	1.217	37.855	40.431	3.116	51.094	2.378	14.105	0	150.196	Total
Δαπάνες άμεσα ή έμμεσα απαραίτητες	0	792	7.010	5.876	466	5.799	2.296	11.945	0	34.184	Payments directly or indirectly needed
Δαπάνες όχι άμεσα απαραίτητες	0	425	294	840	81	898	0	0	0	2.538	Payments not directly needed
Δαπάνες για φροντιστήρια	0	0	30.551	33.715	2.569	44.397	82	2.160	0	113.474	Payments for tutoring
ΓΕΝΙΚΟ ΣΥΝΟΛΟ	11.269	17.529	57.465	69.497	3.663	79.268	26.519	124.394	1.156	390.760	GRAND TOTAL
Από τα οποία για φοιτητές εξωτερικού ⁽³⁾	1.469	72.426	...	73.895	Of which for Cypriot students abroad ⁽³⁾

... Δεν ισχύει

... Not applicable

(1) Περιλαμβάνει τα διδάκτρα των Κύπριων φοιτητών εξωτερικού και πληρωμές για τις φοιτητικές εστίες.

(1) It includes tuition fees of the Cypriot students abroad and payments for the dormitories.

(2) Εκτίμηση για το 2008 βασισμένη στα αποτελέσματα της Έρευνας Οικογενειακών Προϋπολογισμών 2009.

(2) Estimation for 2008 based on the Household Budget Survey 2009 results.

(3) Περιλαμβάνει δαπάνες των Κύπριων φοιτητών εξωτερικού στα εκπαιδευτικά ιδρύματα του εξωτερικού για τα διδάκτρα και τις φοιτητικές εστίες, καθώς επίσης και τα έξοδα για σχολικά βιβλία, γραφική ύλη και δαπάνες για φροντιστήρια.

(3) It includes expenditure of Cypriot students abroad for educational institutions abroad for the tuition fees and for dormitories, as well as expenditure for school books, stationery and expenditure for tutoring.

ΠΑΡΑΡΤΗΜΑ Α: ΣΥΣΤΗΜΑΤΑ ΤΑΞΙΝΟΜΗΣΕΩΝ
APPENDIX A: CLASSIFICATION SYSTEMS

A. Επιλογές Θεμάτων στη Μέση Εκπαίδευση

Τα Λύκεια Επιλογής Μαθημάτων (ΛΕΜ) είναι:

- ΛΕΜ Σ1 Ανθρωπιστικές Σπουδές: καλύπτει Αρχαία, Λατινικά, Ιστορία, Φιλοσοφία, Ξένη Γλώσσα.
- ΛΕΜ Σ2 (α) Φυσικομαθηματικές Σπουδές με ενισχυμένη Χημεία: καλύπτει Μαθηματικά, Φυσική, Χημεία.
- ΛΕΜ Σ2 (β) Φυσικομαθηματικές Σπουδές: καλύπτει Μαθηματικά, Φυσική, Χημεία, Τεχνικό Σχέδιο ή Βιολογία, Ξένη Γλώσσα ή Γεωγραφία.
- ΛΕΜ Σ3 Οικονομικές Σπουδές: καλύπτει Μαθηματικά. Λογιστική, Εμπορικά, Πολιτική Οικονομία, Αγγλικά.
- ΛΕΜ Σ4 (α) Γραφειακές Σπουδές: καλύπτει Λογιστική, Πρακτική Γραφείου, Εμπορικά, Πολιτική Οικονομία, Οικονομικά Μαθηματικά, Δακτυλογραφία, Αγγλικά.
- ΛΕΜ Σ4 (β) Γραφειακές Σπουδές με Στενογραφία: καλύπτει Λογιστική, Πρακτική Γραφείου, Εμπορικά, Οικονομικά Μαθηματικά, Δακτυλογραφία, Αγγλικά, Στενογραφία.
- ΛΕΜ Σ5 Ξένες Γλώσσες: καλύπτει Αγγλικά, Γαλλικά, Γερμανικά, Νέα Ελληνικά, Κοινωνικές Σπουδές, Δακτυλογραφία ή Λατινικά.

(Το Ενιαίο Λύκειο εισήχθη το 1996/97 και είναι ανοικτό σε πολλούς συνδυασμούς θεμάτων).

A. Secondary Education Streams

The Lyceums of Options Subjects abbreviated (LEM) are:

- LEM S1 Humanities Studies: It covers Classics, Latin, History, Philosophy, Foreign Language.
- LEM S2 (a) Physics/Mathematics with additional Chemistry Studies: It covers Mathematics, Physics, Chemistry.
- LEM S2 (b) Physics/Mathematics: It covers Mathematics, Physics, Chemistry, Technical drawing or Biology, Foreign Language or Geography.
- LEM S3 Economic studies: It covers Mathematics, Accountancy, Commerce, Political Economy, English.
- LEM S4 (a) Secretarial Studies: It covers Accountancy, Office Practice, Commerce, Political Economy, Economic Mathematics, Typing, English.
- LEM S4 (b) Secretarial with Shorthand Studies: It covers Accountancy, Office Practice, Commerce, Economic Mathematics, Typing, English, Shorthand.
- LEM S5 Foreign Languages: It covers English, French, German, Modern Greek, Social Studies, Typing or Latin.

(The Unified Lyceum was introduced in 1996/97 and it is open in a lot of combination of subjects).

B. Κλάδοι Σπουδών Τριτοβάθμιας Εκπαίδευσης και Κυπρίων φοιτητών στο εξωτερικό

Οι κλάδοι σπουδών της Τριτοβάθμιας Εκπαίδευσης και των Κυπρίων φοιτητών στο εξωτερικό έχουν ταξινομηθεί χρησιμοποιώντας το Διεθνές Σύστημα Ταξινόμησης της Εκπαίδευσης, ISCED-97 της UNESCO.

Κλάδοι σπουδών ISCED-97

<u>Κωδικός 2 ψηφία</u>	<u>Περιγραφή</u>	<u>Κωδικός 3 ψηφία</u>	<u>Περιγραφή</u>
14	Παιδαγωγικά	141	Παιδαγωγικά γενικά
		142	Επιστήμη της εκπαίδευσης
		143	Παιδαγωγικά - Προδημοτική εκπαίδευση
		144	Παιδαγωγικά - Δημοτική εκπαίδευση
		145	Παιδαγωγικά - Μέση εκπαίδευση
		146	Εκπαιδευτικοί για επαγγελματικά θέματα
21	Τέχνες	211	Καλές τέχνες
		212	Μουσική
		213	Οπτικοακουστική παραγωγή
		214	Σχέδιο (μόδας, γραφικές τέχνες κ.λ.π.)
		215	Χειροτεχνία
22	Ανθρωπιστικές σπουδές	221	Θρησκευτικά
		222	Ξένες γλώσσες
		223	Ελληνικές σπουδές
		224	Ιστορία, φιλοσοφία και συναφή
		225	Ιστορία, αρχαιολογία
		226	Φιλοσοφία
31	Κοινωνικές Επιστήμες	311	Ψυχολογία
		312	Κοινωνικές επιστήμες
		313	Πολιτικές επιστήμες
		314	Οικονομικά
32	Δημοσιογραφία και Βιβλιοθηκονομία	321	Δημοσιογραφία, Μέσα Μαζικής Ενημέρωσης
		322	Βιβλιοθηκονομία

B. Fields of Study for Third Level Education and Cypriot students abroad

The fields of study of Tertiary Education and of Cypriot students abroad have been classified using the International Standard Classification of Education, ISCED-97 of UNESCO.

Fields of study, ISCED 97

<u>2 digit code</u>	<u>Description</u>	<u>3 digit code</u>	<u>Description</u>
14	Teacher training and education science	141	Teaching and training
		142	Education science
		143	Training for pre-school teachers
		144	Training for teachers at basic levels
		145	Training for teachers with subject specialisation
		146	Training for teachers of vocational subjects
21	Arts	211	Fine arts
		212	Music and performing arts
		213	Audio-visual techniques
		214	Design
		215	Craft skills
22	Humanities	221	Religion
		222	Foreign languages
		223	Mother tongue
		224	History, philosophy and related subjects
		225	History and archaeology
		226	Philosophy and ethics
31	Social and behavioural science	311	Psychology
		312	Sociology and cultural studies
		313	Political science and civics
		314	Economics
32	Journalism and information	321	Journalism and reporting
		322	Library, information, archive

<u>Κωδικός 2 ψηφία</u>	<u>Περιγραφή</u>	<u>Κωδικός 3 ψηφία</u>	<u>Περιγραφή</u>	<u>2 digit code</u>	<u>Description</u>	<u>3 digit code</u>	<u>Description</u>
34	Επιχειρήσεις και Διοίκηση	341	Σπουδές χονδρικών/ λιανικών πωλήσεων, κτηματικά	34	Business and administra- tion	341	Wholesale and retail sales
		342	Marketing/διαφήμιση, δημόσιες σχέσεις			342	Marketing and advertising
		343	Χρηματοδότηση, τραπεζικά, ασφάλειες			343	Finance, banking, insurance
		344	Λογιστική και φορολογικά			344	Accounting and taxation
		345	Διεύθυνση και διοίκηση			345	Management and administration
		346	Γραμματειακές σπουδές			346	Secretarial and office work
		347	Γενικά θέματα εργασίας			347	Working life
38	Νομικά	380	Νομικά	38	Law	380	Law
42	Φυσιογνω- στικές Επιστήμες	421	Βιολογία, βιοχημεία	42	Life science	421	Biology and biochemistry
		422	Περιβαλλοντικές επιστήμες			422	Environmental science
44	Φυσικές Επιστήμες	441	Φυσική	44	Physical science	441	Physics
		442	Χημεία			442	Chemistry
		443	Γεωγραφία, γεωλογία, μετεωρολογία			443	Earth science
46	Μαθηματι- κά και στατιστική	461	Μαθηματικά	46	Mathematics and statistics	461	Mathematics
		462	Στατιστική			462	Statistics
48	Πληροφορι- κή	481	Επιστήμη ηλεκτρονικών υπολογιστών	48	Computing	481	Computer science
		482	Χρήση ηλεκτρονικών υπολογιστών			482	Computer use
52	Μηχανική	521	Μηχανολογία	52	Engineering and engineering trades	521	Mechanics and metal work
		522	Ηλεκτρολογία και ενέργεια			522	Electricity and energy
		523	Ηλεκτρονική και αυτομα- τισμοί, μηχανική ηλε- κτρονικών υπολογιστών			523	Electronics and automation
		524	Χημική μηχανική και επεξεργασία			524	Chemical and process
		525	Μηχανική οχημάτων, πλοίων και αεροσκαφών			525	Motor vehicles, ships and aircraft

<u>Κωδικός</u> <u>2 ψηφία</u>	<u>Περιγραφή</u>	<u>Κωδικός</u> <u>3 ψηφία</u>	<u>Περιγραφή</u>	<u>2 digit</u> <u>code</u>	<u>Description</u>	<u>3 digit</u> <u>code</u>	<u>Description</u>
54	Μεταποίηση και επεξεργασία	541	Τεχνολογία τροφίμων, επεξεργασία τροφίμων	54	Manufacturing and processing	541	Food processing
		542	Μεταποίηση και επεξεργασία υφασμάτων και ειδών ένδυσης και υπόδησης			542	Textiles, clothes, footwear, leather
		543	Μεταποίηση και επεξεργασία ειδών από ξύλο, χαρτί, πλαστικό και γυαλί			543	Materials (wood, paper, plastic, glass)
		544	Μεταλλεία και εξόρυξη			544	Mining and extraction
58	Αρχιτεκτονική και Πολιτική Μηχανική	581	Αρχιτεκτονική, πολεοδομία	58	Architecture and building	581	Architecture and town planning
		582	Πολιτική μηχανική, οικοδομικές κατασκευές			582	Building and civil engineering
62	Γεωργία, Δασολογία, Αλιεία	621	Γεωργία , κτηνοτροφία	62	Agriculture, forestry and fishery	621	Crop and livestock
		622	Κηπουρική			622	Horticulture
		623	Δασολογία			623	Forestry
		624	Αλιεία			624	Fisheries
64	Κτηνιατρική	641	Κτηνιατρική	64	Veterinary	641	Veterinary
72	Υγεία	721	Ιατρική	72	Health	721	Medicine
		723	Νοσηλευτική και φροντίδα			723	Nursing and caring
		724	Οδοντιατρική			724	Dental studies
		725	Ιατρική διαγνωστική και θεραπευτική τεχνολογία			725	Medical diagnostic and treatment technology
		726	Θεραπεία και επανόρθωση			726	Therapy and rehabilitation
		727	Φαρμακευτική			727	Pharmacy
76	Κοινωνικές Υπηρεσίες	761	Φροντίδα παιδιών και υπηρεσίες νέων	76	Social services	761	Child care and youth services
		762	Κοινωνική εργασία, σύμβουλοι (γάμου, οικογένειας, επαγγελματικού προσανατολισμού)			762	Social work and counseling
81	Προσωπικές Υπηρεσίες	811	Ξενοδοχειακά, εστιατόρια (μαγειρική, υποδοχή)	81	Personal services	811	Hotel, restaurant and catering
		812	Τουριστικά και ταξιδιωτικά			812	Travel, tourism and leisure
		813	Αθλητικά			813	Sports
		814	Οικονόμοι, οικοκυρικά			814	Domestic services
		815	Φροντίδα ομορφιάς (αισθητική, κομμωτική)			815	Hair and beauty services

<u>Κωδικός</u> <u>2 ψηφία</u>	<u>Περιγραφή</u>	<u>Κωδικός</u> <u>3 ψηφία</u>	<u>Περιγραφή</u>	<u>2 digit</u> <u>code</u>	<u>Description</u>	<u>3 digit</u> <u>code</u>	<u>Description</u>
84	Υπηρεσίες Μεταφορών	840	Ναυτιλιακά προγράμματα, αεροπορικά προγράμματα	84	Transport services	840	Transport services
85	Περιβαλλο- ντική προστασία	851	Τεχνολογία περιβαλλο- ντικής προστασίας	85	Environme- ntal protection	851	Environmental protection technology
		852	Φυσικό περιβάλλον και άγρια ζωή			852	Natural environments and wildlife
		853	Υπηρεσίες κοινοτικής υγιεινής			853	Community sanitation services
86	Υπηρεσίες Ασφάλειας	861	Προστασία ατόμων και περιουσιών	86	Security services	861	Protection of persons and property
		862	Επαγγελματική υγεία και ασφάλεια			862	Occupational health and safety
		863	Στρατός και άμυνα			863	Military and defence

Γ. Γεωγραφική Ταξινόμηση

Για σκοπούς του δημοσιεύματος αυτού, η κάθε επαρχία χωρίζεται σε αστικές και αγροτικές περιοχές. Στην κάθε περίπτωση, οι αστικές περιοχές καθορίζονται από τα δημοτικά όρια των πόλεων και τα γειτονικά προάστια, όλες οι άλλες περιοχές θεωρούνται αγροτικές. Οι αστικές περιοχές κατά επαρχία είναι:

Λευκωσία	Δημοτικά όρια της πόλης τη Λευκωσίας, Στρόβολος, Αγλατζιά, Άγιος Δομέτιος, Έγκωμη, Πάνω και Κάτω Λακατάμεια, Λατσιά και Γέρι.
Αμμόχωστος	Δεν περιλαμβάνει καμιά αστική περιοχή.
Λάρνακα	Δημοτικά όρια της πόλης της Λάρνακας, Αραδίππου και Λειβάδια, Δρομολαξιά Μενεού, παραλιακή ζώνη Βορόκλινης και Πύλας.
Λεμεσός	Δημοτικά όρια της πόλης της Λεμεσού, Άγιος Αθανάσιος, Μέσα Γειτονιά, Κάτω Πολεμίδια, Γερμασόγεια, Αμαθούντα, Πάνω Πολεμίδια και Ύψωνας.
Πάφος	Δημοτικά όρια της πόλης της Πάφου και Γεροσκήπου, Χλώρακα, Λέμπα, Έμπα, Τριμιθούσα, Μεσόγη, Μέσα Χωριό, Αναβαργός, Κονιά, Αγία Μαρινούδα, Κολώνη.

C. Geographical Classification

For the purpose of this report each district is divided into urban and rural areas. In each case, the urban area is determined by the municipal boundaries of the main towns and adjacent suburbs, all other areas are classified as rural. The coverage of urban areas by district is as follow:

Lefkosa	Municipal boundaries of Nicosia Town, Strovolos, Aglantzia, Ayios Dhometios, Engomi, Kato and Pano Lakatamia, Latsia and Yeri.
Ammochostos	Does not include any urban area.
Larnaka	Municipal boundaries of Larnaka Town, Aradhippou and Livadhia, Dromolaxia, Meneou, coastal area of Voroclina and Pyla.
Lemesos	Municipal boundaries of Limassol Town, Ayios Athanasios, Mesa Yitonia, Kato Polemidhia, Yermasoyia, Amathounda, Pano Polemidhia and Ypsonas.
Paphos	Municipal boundaries of Paphos and Yeroskipou, Khlorkas, Lempa, Empa, Trimitousa, Mesoyi, Mesa Khorio, Anavargos, Konia, Ayia Marinoudha, Koloni.

ΠΑΡΑΡΤΗΜΑ Β: ΕΡΩΤΗΜΑΤΟΛΟΓΙΟ ΜΕΣΗΣ ΕΚΠΑΙΔΕΥΣΗΣ
APPENDIX B: QUESTIONNAIRE FOR SECONDARY EDUCATION

Σημείωση: Για το κάθε επίπεδο Εκπαίδευσης χρησιμοποιείται ξεχωριστό ερωτηματολόγιο
Note : For each level of Education, a separate questionnaire is used

Αρ. Φακ.: 5.27.06.14
Τηλ.: 22602147
Φαξ: 22661313

ΣΤΑΤΙΣΤΙΚΗ ΥΠΗΡΕΣΙΑ
1444 ΛΕΥΚΩΣΙΑ

ΕΤΗΣΙΑ ΕΡΕΥΝΑ ΕΚΠΑΙΔΕΥΣΗΣ 2008/2009
ΜΕΣΗ ΕΚΠΑΙΔΕΥΣΗ

ΓΙΑ ΕΠΙΣΗΜΗ ΧΡΗΣΗ

Επίπεδο και είδος Εκπ. Ιδρύματος	<input type="text"/>	3-4
Κωδικός Εκπαιδευτικού Ιδρύματος	<input type="text"/>	5-8
Τύπος Εκπαιδευτικού Ιδρύματος	<input type="text"/>	9
Γεωγραφικός Κωδικός	<input type="text"/>	10-13

ΧΑΡΑΚΤΗΡΙΣΤΙΚΑ ΙΔΡΥΜΑΤΟΣ:

Όνομα Εκπαιδευτικού Ιδρύματος:

Διεύθυνση: Οδός και Αριθμός:

Πόλη/Χωριό:

Επαρχία:

Ταχυδρομική Θυρίδα:

Ταχυδρομικός Κωδικός:

Τηλέφωνο:

ΓΕΝΙΚΕΣ ΠΑΡΑΤΗΡΗΣΕΙΣ

1. Η έρευνα διεξάγεται από τη Στατιστική Υπηρεσία σε συνεργασία με το Υπουργείο Παιδείας.
2. Το ερωτηματολόγιο αυτό αποτελεί επίσημη πηγή πληροφοριών. Γι' αυτό η ορθή και έγκαιρη συμπλήρωση του είναι αναγκαία.
3. Προτού συμπληρώσετε το ερωτηματολόγιο, παρακαλώ διαβάστε με προσοχή όλα τα ερωτήματα και τις σημειώσεις.
4. Παρακαλώ να συμπληρώσετε το ερωτηματολόγιο, σύμφωνα με τα αρχεία του σχολείου σας κατά την **8η Οκτωβρίου 2008** και να το στείλετε στη Στατιστική Υπηρεσία στη Λευκωσία στην πιο πάνω διεύθυνση, το συντομότερο και όχι αργότερα από δύο βδομάδες από την παραλαβή του. Τα Δημόσια Εκπαιδευτικά Ιδρύματα παρακαλούνται να στείλουν ένα αντίγραφο στο οικείο Τμήμα του Υπουργείου Παιδείας.
5. Η συλλογή των στοιχείων διεξάγεται με βάση τον περί Στατιστικής Νόμο, 15(1)/2000. Η Στατιστική Υπηρεσία υποχρεούται σύμφωνα με τον περί Στατιστικής Νόμο να τηρήσει τα στοιχεία τα οποία θα δηλώσετε ως άκρως εμπιστευτικά. Οι απαντήσεις σας θα χρησιμοποιηθούν αποκλειστικά και μόνο για σκοπούς στατιστικής.

Γ. Χρ. Γεωργίου
Διευθυντής
Στατιστικής Υπηρεσίας

I. ΣΤΟΙΧΕΙΑ ΓΙΑ ΜΑΘΗΤΕΣ ΤΟΥ ΣΧΟΛΙΚΟΥ ΕΤΟΥΣ 2008/2009

1-2	01
-----	----

Πίνακας 1: Αριθμός μαθητών κατά κύκλο, έτος γέννησης, τάξη και φύλο (να συμπεριληφθούν και οι ακροατές μαθητές).

Γυμνασιακός Κύκλος

Έτος γέννησης (14-17)	Τάξη Α'		Τάξη Β'		Τάξη Γ'	
	Αγόρια (18-22)	Κορίτσια (23-27)	Αγόρια (28-32)	Κορίτσια (33-37)	Αγόρια (38-42)	Κορίτσια (43-47)
1997						
1996						
1995						
1994						
1993						
19..						
19..						
19..						
Σύνολο 0000						

1-2	02
-----	----

Λυκειακός Κύκλος και Τεχνική Σχολή

Έτος γέννησης (14-17)	Τάξη Α'		Τάξη Β'		Τάξη Γ'		Τάξη Δ'	
	Αγόρια (18-22)	Κορίτσια (23-27)	Αγόρια (28-32)	Κορίτσια (33-37)	Αγόρια (38-42)	Κορίτσια (43-47)	Αγόρια (48-52)	Κορίτσια (53-57)
1994								
1993								
1992								
1991								
1990								
1989								
19..								
19..								
Σύνολο 0000								

Σημείωμα που αφορά ολόκληρο το ερωτηματολόγιο:

Οι αριθμοί μέσα στις παρενθέσεις (π.χ. (14-17), (18-22), κλπ) να μην λαμβάνονται υπόψη, είναι για επίσημη χρήση.

ΓΙΑ ΕΠΙΣΗΜΗ ΧΡΗΣΗ		
Αγόρια (58-62)	Κορίτσια (63-67)	Σύνολο (68-72)

Πίνακας 2: Προέλευση μαθητών κατά τάξη και φύλο

Κωδικός (14-15)	Προέλευση	Φύλο (16)		Γυμνασιακός Κύκλος			Λυκειακός Κύκλος και Τεχνική Σχολή				
				ΤΑΞΗ							
				Α' (18-22)	Β' (23-27)	Γ' (28-32)	Α' (33-37)	Β' (38-42)	Γ' (43-47)	Δ' (48-52)	
01	Από δημόσια δημοτικά σχολεία	1	Αγόρια								
		2	Κορίτσια								
02	Από ιδιωτικά δημοτικά σχολεία	1	Αγόρια								
		2	Κορίτσια								
03	Προαχθέντες * (από το ίδιο σχολείο)	1	Αγόρια								
		2	Κορίτσια								
04	Προαχθέντες από άλλα δημόσια σχολεία Μέσης Γενικής (μεταγραφές)	1	Αγόρια								
		2	Κορίτσια								
05	Προαχθέντες από άλλα δημόσια σχολεία Μέσης Τεχνικής (μεταγραφές)	1	Αγόρια								
		2	Κορίτσια								
06	Προαχθέντες από άλλα ιδιωτικά σχολεία Μέσης Εκπαίδευσης (μεταγραφές)	1	Αγόρια								
		2	Κορίτσια								
07	Στάσιμοι * (από το ίδιο το σχολείο)	1	Αγόρια								
		2	Κορίτσια								
08	Στάσιμοι από άλλα δημόσια σχολεία Μέσης Γενικής (μεταγραφές)	1	Αγόρια								
		2	Κορίτσια								
09	Στάσιμοι από άλλα δημόσια σχολεία Μέσης Τεχνικής (μεταγραφές)	1	Αγόρια								
		2	Κορίτσια								
10	Στάσιμοι από άλλα ιδιωτικά σχολεία Μέσης εκπαίδευσης (μεταγραφές)	1	Αγόρια								
		2	Κορίτσια								
11	Από σχολεία του εξωτερικού	1	Αγόρια								
		2	Κορίτσια								
00	ΣΥΝΟΛΟ										

* Ο αριθμός των μαθητών "Προαχθέντες από το ίδιο σχολείο " ή "Στάσιμοι από το ίδιο σχολείο " πρέπει να σχετίζεται με τους αντίστοιχους αριθμούς στον πίνακα 12.

Παρακαλώ βεβαιωθείτε ότι: το σύνολο των μαθητών στον Πίνακα 1 (Γυμνασιακός + Λυκειακός Κύκλος) ισούται με το άθροισμα των μαθητών των Πινάκων 3 και 4.

1-2	04
-----	----

Πίνακας 3: Αριθμός ΚΥΠΡΙΩΝ μαθητών κατά κοινότητα/θρησκευτική ομάδα*

Κωδικός (14)	Κοινότητα/ Θρησκευτική ομάδα *	Αγόρια (18-22)	Κορίτσια (23-27)
1	Ελληνοκύπριοι		
2	Τουρκοκύπριοι		
3	Αρμένιοι		
4	Μαρωνίτες		
5	Λατίνοι		
0	Σύνολο		

Σημείωση: Παιδιά από γάμους Κυπρίων με αλλοδαπούς να ταξινομηθούν ως Κύπριοι

* Ο πίνακας αυτός δεν ζητά την θρησκεία των μαθητών.

Κοινότητες= Ελληνοκύπριοι, Τουρκοκύπριοι Θρησκευτικές ομάδες=Αρμένιοι, Μαρωνίτες, Λατίνοι.

1-2	05
-----	----

Πίνακας 4: Αριθμός ΞΕΝΩΝ μαθητών κατά υπηκοότητα

ΓΙΑ ΕΠΙΣΗΜΗ ΧΡΗΣΗ Κωδικός (14-16)	Υπηκοότητα	Κάτοικοι Κύπρου ⁽¹⁾		Κάτοικοι Εξωτερικού ⁽²⁾	
		Αγόρια (18-22)	Κορίτσια (23-27)	Αγόρια (28-32)	Κορίτσια (33-37)
	Ελληνική: Ελλαδίτες				
	Έλληνες Πόντου				
	Β. Ηπειρώτες				
				
				
				
000	Σύνολο				

¹⁾ Κάτοικοι Κύπρου: Περιλαμβάνουν τους ξένους που κατοικούν μόνιμα στην Κύπρο ή που ήρθαν για προσωρινή εγκατάσταση με την οικογένεια τους, π.χ. παιδιά εργαζομένων σε πρεσβείες σε υπεράκτιες εταιρείες, Ελλήνων στρατιωτικών, κλπ.

²⁾ Κάτοικοι Εξωτερικού: Παιδιά που ήρθαν στην Κύπρο ειδικά για φοίτηση σε σχολείο.

1-2	06
-----	----

Πίνακας 5: Αριθμός μαθητών Γυμνασίου, Λυκείου και Τεχνικής Σχολής σε ειδικά προγράμματα

Κωδικός (14)	Ειδικά Προγράμματα	Γυμνάσιο		Λύκειο, Τεχνική Σχολή	
		Αγόρια (18-22)	Κορίτσια (23-27)	Αγόρια (28-32)	Κορίτσια (33-37)
1	Μονάδες ειδικής εκπαίδευσης				
2	Ελληνικής γλώσσας για ξενόγλωσσους και παλινοστούντες				
3	Πρόγραμμα Αλφαριθμητισμός				
4	Πιλοτικό Πρόγραμμα Πρόληψης Παραβατικής Συμπεριφοράς Μαθητών				

1-2	07
-----	----

Πίνακας 6: Ανάλυση Εγγραφών Λυκειακού Κύκλου και Τεχνικής Σχολής

Κωδικός (14-15)	Είδος Εγγραφών	Αγόρια (18-22)	Κορίτσια (23-27)
10	Νέες Εγγραφές ⁽¹⁾		
11	Κύπριοι		
12	Ξένοι Κάτοικοι Κύπρου*		
13	Ξένοι Κάτοικοι Εξωτερικού*		
20	Επανεγγραφές ⁽²⁾		
30	Συνεχίζουν ⁽³⁾		
00	Συνολικές Εγγραφές⁽⁴⁾		

⁽¹⁾ Νέες Εγγραφές: - Μαθητές που προέρχονται από το Γυμνασιακό Κύκλο εκπαιδευτικών Ιδρυμάτων της Κύπρου.
- Μαθητές που προέρχονται από σχολεία του εξωτερικού και εγγράφονται σε οποιαδήποτε τάξη του Λυκειακού Κύκλου/Τεχνικής Σχολής.

⁽²⁾ Επανεγγραφές: - Μαθητές που είχαν εγγραφεί στο Λυκειακό Κύκλο/Τεχνική Σχολή κάποιο προηγούμενο σχολικό έτος, και μετά από διακοπή τουλάχιστον ενός έτους, εγγράφονται και πάλι στο επίπεδο αυτό.

⁽³⁾ Συνεχίζουν: - Προαχθέντες από τάξεις του Λυκειακού Κύκλου/Τεχνικής Σχολής.
- Στάσιμοι του Λυκειακού Κύκλου/Τεχνικής Σχολής από το προηγούμενο σχολικό έτος.
- Μαθητές με μεταγραφές από άλλα σχολεία (Λυκειακού Κύκλου/Τεχνικής Σχολής).

⁽⁴⁾ Συνολικές Εγγραφές = Νέες Εγγραφές + Επανεγγραφές + Αυτοί που Συνεχίζουν

* Όπως δίνεται η εξήγηση στον Πίνακα 4

1-2	08
-----	----

Πίνακας 7: Αριθμός Νέων Εγγραφών⁽¹⁾ Λυκειακού, Κύκλου/Τεχνικής Σχολής κατά έτος γέννησης

Έτος γέννησης (14-17)	Αγόρια (18-22)	Κορίτσια (23-27)
1994		
1993		
1992		
1991		
1990		
....		
....		
....		
Σύνολο⁽²⁾ 0000		

⁽¹⁾ Νέες Εγγραφές: όπως δίνεται η εξήγηση στον πίνακα 6

⁽²⁾ Το σύνολο πρέπει να συμφωνεί με τις Νέες Εγγραφές που δηλώθηκαν στον πίνακα 6.

Πίνακας 8: Αριθμός μαθητών Λυκειακού Κύκλου, Τεχνικής Σχολής κατά τάξη και κλάδο

Κωδικός (14-16)	Κλάδος	Τάξη Α'		Τάξη Β'		Τάξη Γ'		Τάξη Δ'	
		Αγ. (18-22)	Κορ. (23-27)	Αγ. (28-32)	Κορ. (33-37)	Αγ. (38-42)	Κορ. (43-47)	Αγ. (48-52)	Κορ. (53-57)
	I. Γενική Κατεύθυνση Δηλώστε τους Κλάδους:								
								
								
								
								
								
								
100	Σύνολο Γενικής Κατεύθυνσης								

	II. Θεωρητική Κατεύθυνση Δηλώστε τις Ειδικότητες:								
								
								
								
								
								
								
								
								
								
400	Σύνολο Θεωρητικής Κατεύθυνσης								

(συνεχίζεται)

1-2	10
-----	----

Πίνακας 9: Αριθμός ακροατών μαθητών κατά τάξη

Κωδικός (14-16)	Κύκλος	Αριθμός μαθητών			
		Τάξη Α' (18-19)	Τάξη Β' (20-21)	Τάξη Γ' (22-23)	Τάξη Δ' (24-25)
	Γυμνασιακός Κύκλος				
101	Αγόρια				
102	Κορίτσια				
100	Σύνολο				
	Λυκειακός Κύκλος/Τεχνική Σχολή				
201	Αγόρια				
202	Κορίτσια				
200	Σύνολο				

Πίνακας 10: Αριθμός Τμημάτων Γυμνασιακού, Λυκειακού Κύκλου και Τεχνικής Σχολής κατά μέγεθος

1-2	11
-----	----

Κωδικός (14-15)	Μέγεθος τμημάτων	Γυμνάσιο			Λύκειο/Τεχνική Σχολή				
		Α' (18-19)	Β' (20-21)	Γ' (22-23)	Α' (24-25)	Β' (26-27)	Γ' (28-29)	Δ' (30-31)	Συμπλέγματα (32-33)
1	Μέχρι 10 μαθητές								
2	11-15 μαθητές								
3	16-20 "								
4	21-25 "								
5	26-28 "								
6	29-30 "								
7	31 "								
8	32 "								
9	33 "								
10	34 "								
11	35 "								
12	36+ "								
00	ΣΥΝΟΛΟ								

Σημ.: Στη στήλη "Συμπλέγματα" να δηλωθεί ο αριθμός των συμπλεγμάτων οποιωνδήποτε τάξεων. Συμπλέγματα θεωρούνται τα τμήματα που αποτελούνται από μαθητές διαφορετικών τάξεων και στα οποία οι μαθητές διδάσκονται όλα τα μαθήματα.

ΔΙΔΑΣΚΑΛΙΑ ΓΛΩΣΣΩΝ

1-2	12
-----	----

Δηλώστε τη γλώσσα διδασκαλίας του εκπαιδευτικού ιδρύματος.....

14-15	
-------	--

Πίνακας 11: Αριθμός μαθητών που διδάσκονται ξένες γλώσσες:

α): κατά γλώσσα, κύκλο και φύλο

ΓΙΑ ΕΠΙΣΗΜΗ ΧΡΗΣΗ Κωδικός (14-15)	Γλώσσα	Γυμνάσιο		Λύκειο και Τεχνική Σχολή	
		Αγόρια (18-22)	Κορίτσια (23-27)	Αγόρια (28-32)	Κορίτσια (33-37)
1	Ελληνικά				
2	Αγγλικά				
3	Γαλλικά				
				
				
				
				
				
				

β): κατά αριθμό γλωσσών, κύκλο και φύλο

ΓΙΑ ΕΠΙΣΗΜΗ ΧΡΗΣΗ Κωδικός (14-15)	Αριθμός ξένων γλωσσών	Γυμνάσιο		Λύκειο και Τεχνική Σχολή	
		Αγόρια (18-22)	Κορίτσια (23-27)	Αγόρια (28-32)	Κορίτσια (33-37)
81	1				
82	2				
83	3				
84	4 ή περισσότερες				

II. ΣΤΟΙΧΕΙΑ ΓΙΑ ΜΑΘΗΤΕΣ ΠΡΟΗΓΟΥΜΕΝΟΥ ΣΧΟΛΙΚΟΥ ΕΤΟΥΣ (2007/2008)

1-2	13
-----	----

Πίνακας 12: Κατάσταση μαθητών του σχολικού έτους 2007/2008

Κωδικός (14)	Τάξη	Εγγραφέντες (α)		Εγγραφέντες (β)		Μεταγραφέντες (γ)		Αποσυρθέντες (δ)		Στάσιμοι (ε)		Προαχθέντες (στ)	
		Αγ. (18-22)	Κορ. (23-27)	Αγ. (28-32)	Κορ. (33-37)	Αγ. (38-42)	Κορ. (43-47)	Αγ. (48-52)	Κορ. (53-57)	Αγ. (58-62)	Κορ. (63-67)	Αγ. (68-72)	Κορ. (73-77)
<u>Γυμνασιακός Κύκλος</u>													
1	Τάξη Α'												
2	Τάξη Β'												
3	Τάξη Γ'												
<u>Λυκειακός Κύκλος/Τεχνική Σχολή</u>													
4	Τάξη Α'												
5	Τάξη Β'												
6	Τάξη Γ'												
7	Τάξη Δ'												
0	ΣΥΝΟΛΟ												

- (α) Μαθητές που εγγράφηκαν μέχρι την 8η Οκτωβρίου του προηγούμενου σχολικού έτους. (2007/2008)
 (β) Μαθητές που εγγράφηκαν μεταξύ 8ης Οκτωβρίου και τέλους του σχολικού έτους. (2007/2008)
 (γ) Μεταγραφέντες σ' άλλα σχολεία κατά τη διάρκεια του σχολικού έτους. (2007/2008)
 (δ) Αποσυρθέντες κατά τη διάρκεια του σχολικού έτους (2007/2008) που δεν εγγράφηκαν σε άλλο σχολείο στην Κύπρο.

- Σημ.: 1. Το άθροισμα των στηλών (α) και (β) πρέπει να ισούται με το άθροισμα των στηλών (γ)-(στ).
 2. Οι ανεξεταστέοι Σεπτεμβρίου της τελευταίας τάξης του Λυκειακού Κύκλου Τεχνικής Σχολής να περιληφθούν στη στήλη "Στάσιμοι".

1-2	14
-----	----

Πίνακας 13: Απόφοιτοι Λυκείων και Τεχνικών Σχολών προηγούμενου σχολικού έτους (2007/2008) κατά κλάδο και φύλο

Κωδικός (14-16)	Κατεύθυνση	Αγόρια (18-22)	Κορίτσια (23-27)
	I. Γενική Κατεύθυνση Δηλώστε τον Κλάδο:		
		
		
		
		
		
		
		
100	Σύνολο Γενικής Κατεύθυνσης		
	II. Θεωρητική Κατεύθυνση Δηλώστε τις Ειδικότητες:		
		
		
		
		
		
		
		
		
		
400	Σύνολο Θεωρητικής Κατεύθυνσης		

(συνεχίζεται)

Πίνακας 14: Απόφοιτοι Λυκείων και Τεχνικών σχολών προηγούμενου σχολικού έτους (2007/2008) κατά έτος γέννησης και φύλο

Έτος γέννησης (14-17)	Αγόρια (18-22)	Κορίτσια (23-27)
1991		
1990		
1989		
.....		
.....		
.....		
.....		
Σύνολο αποφοίτων 0000		
<u>Από τους οποίους:</u>		
Ξένοι κάτοικοι Κύπρου ⁽¹⁾ 8881		
Ξένοι κάτοικοι εξωτερικού ⁽²⁾ 8882		
Απόφοιτοι οι οποίοι αποφοίτησαν το Γυμνάσιο στο εξωτερικό 8883		

⁽¹⁾ Ξένοι κάτοικοι Κύπρου: Περιλαμβάνουν τους ξένους που κατοικούν μόνιμα στην Κύπρο ή που ήρθαν για προσωρινή εγκατάσταση με την οικογένειά τους, π.χ. παιδιά εργαζομένων σε πρεσβείες, σε υπεράκτιες εταιρίες, Ελλήνων στρατιωτικών κ.λ.π.

⁽²⁾ Ξένοι κάτοικοι Εξωτερικού: Παιδιά που ήρθαν στην Κύπρο ειδικά για φοίτηση σε σχολείο.

Παρατηρήσεις

.....

.....

.....

.....

.....

Άτομο που έδωσε τις πληροφορίες: Ημερομηνία:

File No.: 5.27.06.14
Tel.: 22602147
Fax: 22661313

STATISTICAL SERVICE
1444 NICOSIA

ANNUAL SURVEY ON EDUCATION, 2008/2009
SECONDARY EDUCATION

FOR OFFICIAL USE

Level and kind of Educ. Institution	<input type="text"/>	3-4
Code of Educational Institution	<input type="text"/>	5-8
Type of Educational Institution	<input type="text"/>	9
Geographic Code	<input type="text"/>	10-13

INSTITUTION'S DETAILS:

Name of Educational Institution:

Address: Street and Number:

Town/Village:

District:

Post Office Box:

Postal Code:

Telephone:

GENERAL REMARKS

1. This survey is carried out by the Statistical Service in collaboration with the Ministry of Education and Culture.
2. The questionnaire is an official source of information. Thus, its accurate and timely completion is essential.
3. Before completing the questionnaire, please read carefully all questions and notes.
4. Please complete the questionnaire on the basis of the School's records of the **8th October 2008** and return it to the Statistical Service in Nicosia at above address, as soon as possible and not later than two weeks after you receive it. Public educational institutions are requested to send one copy to the relevant department of the Ministry of Education and Culture.
5. The collection of data is carried out in accordance with the Statistics Law 15(I)/2000. The Statistical Service is bound by the Statistics Law to treat all information obtained as strictly confidential. Your responses will be used solely for statistical purposes.

G. Chr. Georgiou
Director
Statistical Service

I. DATA FOR PUPILS OF SCHOOL YEAR 2008/2009

1-2	01
-----	----

Table 1: Number of pupils by cycle, year of birth, grade and sex (listener students must be included also).

Gymnasium cycle

Year of birth (14-17)	Grade I		Grade II		Grade III	
	Boys (18-22)	Girls (23-27)	Boys (28-32)	Girls (33-37)	Boys (38-42)	Girls (43-47)
1997						
1996						
1995						
1994						
1993						
1992						
19..						
19..						
Total 0000						

1-2	02
-----	----

Lyceum cycle and Technical School

Year of birth (14-17)	Grade I		Grade II		Grade III		Grade IV	
	Boys (18-22)	Girls (23-27)	Boys (28-32)	Girls (33-37)	Boys (38-42)	Girls (43-47)	Boys (48-52)	Girls (53-57)
1994								
1993								
1992								
1991								
1990								
1989								
19..								
19..								
Total 0000								

Note that concerns the whole of the questionnaire:

The numbers in the brackets (e.g. (14-17), (18-22)) should not be taken into consideration, they are for Official Use.

FOR OFFICIAL USE		
B (58-62)	G (63-67)	T (68-72)

Table 2: Flow of pupils from previous year's school type, by grade and sex.

Code (14-15)	Previous year's School type	Sex (16)		Gymnasium Cycle			Lyceum cycle and Technical School				
				GRADE							
				I (18-22)	II (23-27)	III (28-32)	I (33-37)	II (38-42)	III (43-47)	IV (48-52)	
01	From public primary schools	1	Boys								
		2	Girls								
02	From private primary schools	1	Boys								
		2	Girls								
03	Promoted (from the same school)*	1	Boys								
		2	Girls								
04	Promoted from public secondary general schools	1	Boys								
		2	Girls								
05	Promoted from private technical schools	1	Boys								
		2	Girls								
06	Promoted from private secondary schools	1	Boys								
		2	Girls								
07	Failures (from same school) *	1	Boys								
		2	Girls								
08	Failures from public secondary general schools	1	Boys								
		2	Girls								
09	Failures from public technical schools	1	Boys								
		2	Girls								
10	Failures from private secondary schools	1	Boys								
		2	Girls								
11	From overseas schools	1	Boys								
		2	Girls								
00	Total										

* Note: The number of pupils “Promoted from same School” and “Failures from same School” should be in accordance with the corresponding figures in Table 12. The figures in this table should be less than or equal to the corresponding figures in table 12.

Please make sure that: The number of pupils in Table 1 (Gymnasium cycle + Lyceum/Technical school) equals with the total number of pupils in Tables 3 and 4.

1-2	04
-----	----

Table 3: Number of CYPRIOT pupils by community/religious group*

Code (14)	Community/ Religious Group *	Boys (18-22)	Girls (23-27)
1	Greek Cypriots		
2	Turkish Cypriots		
3	Armenians		
4	Maronites		
5	Latins		
0	Total		

Note: Children born from mixed marriages with one of the parents a Cypriot citizen, should be classified as Cypriots.

* This table does not ask for religion.

Communities= Greek Cypriots, Turkish, Cypriots Religious groups=Armenians, Maronites, Latins.

1-2	05
-----	----

Table 4: Number of FOREIGN pupils by nationality

FOF OFFICIAL USE Country Code (14-16)	Nationality	Foreign residents of Cyprus ⁽¹⁾		Foreign Non-residents ⁽²⁾	
		Boys (18-22)	Girls (23-27)	Boys (28-32)	Girls (33-37)
				
				
				
				
				
				
000	Total				

⁽¹⁾ Foreign residents: Includes foreigners that have their permanent residence in Cyprus or who have come for a temporary stay with their families e.g. children of embassy employees, off-shore companies' employees, Greek military employees etc.

⁽²⁾ Foreign Non-residents: Children who have come to Cyprus with the purpose of attending a school.

1-2	06
-----	----

Table 5: Number of pupils in Gymnasium, Lyceum and Technical schools in the special programmes.

Code (14)	Special Programmes	Gymnasium		Lyceum, Technical School	
		Boys (18-22)	Girls (23-27)	Boys (28-32)	Girls (33-37)
1	Units of special education				
2	Greek languages for foreigners and expatriates				
3	Literacy programme				
4	Pilot programme for juvenile delinquency prevention				

1-2	07
-----	----

Table 6: Analysis of enrolments of the Lyceum cycle and Technical Schools (grades IV, V, VI, VII)

Code (14-15)	Kind of enrolment	Boys (18-22)	Girls (23-27)
10	New entrants ⁽¹⁾		
11	Cypriots		
12	Foreign residents of Cyprus*		
13	Foreign Non-residents of Cyprus*		
20	Re-entrants ⁽²⁾		
30	Continuing students ⁽³⁾		
00	Total Enrolments⁽⁴⁾		

⁽¹⁾ New entrants: - Pupils coming from the Gymnasium cycle of educational institutions in Cyprus.
- Pupils coming from educational institutions overseas and enroll in any grade of the Lyceum cycle.

⁽²⁾ Re-entrants: - Pupils who were enrolled in the Lyceum cycle some previous school year and they enroll again in the same level, after they have discontinued their school attendance for at least one year.

⁽³⁾ Continuing: - Pupils promoted from grades of the Lyceum cycle.
Pupils - Repeaters of grades of the Lyceum cycle.
- Pupils transferred from other schools of the Lyceum cycle.

⁽⁴⁾ Total Enrolments = New entrants + Re-entrants + Continuing pupils.

* see explanation given under table 4

1-2	08
-----	----

Πίνακας 7: Number of New Entrants⁽¹⁾ of the Lyceum cycle and Technical Schools by year of birth

Year of birth (14-17)	Boys (18-22)	Girls (23-27)
1994		
1993		
1992		
1991		
1990		
....		
....		
....		
Total⁽²⁾ 0000		

⁽¹⁾ New Entrants: see explanation given under table 6

⁽²⁾ The total must agree with the New Entrants stated in table 6

Table 8: Number of pupils of the Lyceum and Technical Schools by grade and stream

Code (14-16)	Stream	Grade IV		Grade V		Grade VI		Grade VII	
		Boys (18-22)	Girls (23-27)	Boys (28-32)	Girls (33-37)	Boys (38-42)	Girls (43-47)	Boys (48-52)	Girls (53-57)
	I. General Stream Specify the Stream:								
								
								
								
								
								
								
								
100	Total of General Stream								

	II. Theoretical Stream Specify the speciality:								
								
								
								
								
								
								
								
								
								
								
400	Total of Theoretical Stream								

(cont'd)

1-2	10
-----	----

Table 9: Number of listener pupils by grade

Code (14-16)	Cycle	Number of pupils			
		Grade I (18-19)	Grade II (20-21)	Grade III (22-23)	Grade IV (24-25)
	Gymnasium cycle				
101	Boys				
102	Girls				
100	Total				
	Lyceum cycle/Technical school				
201	Boys				
202	Girls				
200	Total				

1-2	11
-----	----

Table 10: Number of sections of the Gymnasium and Lyceum cycles and Technical School

Code (14-15)	Size of sections	Gymnasium			Lyceum/Technical School				
		I (18-19)	II (20-21)	III (22-23)	IV (24-25)	V (26-27)	VI (28-29)	VII (30-31)	Mixed grade ⁽¹⁾ (32-33)
1	Up to 10 students								
2	11-15 students								
3	16-20 "								
4	21-25 "								
5	26-28 "								
6	29-30 "								
7	31 "								
8	32 "								
9	33 "								
10	34 "								
11	35 "								
12	36+ "								
00	TOTAL								

⁽¹⁾ Mixed grade refers to a group of students from various grades who are taught together.

LANGUAGE TEACHING

1-2	12
-----	----

Please state the instruction language of the educational institution.....

14-15	
-------	--

Table 11: Number of pupils that are taught foreign languages:

a): by language, cycle and gender

FOR OFFICIAL USE Code (14-15)	Language	Gymnasium		Lyceum and Technical School	
		Boys (18-22)	Girls (23-27)	Boys (28-32)	Girls (33-37)
1	Greek				
2	English				
3	French				
				
				
				
				
				

a): by number of languages, cycle and gender

FOR OFFICIAL USE Code (14-15)	Number of foreign languages	Gymnasium		Lyceum and Technical School	
		Boys (18-22)	Girls (23-27)	Boys (28-32)	Girls (33-37)
81	1				
82	2				
83	3				
84	4 or more				

II. DATA FOR PUPILS OF PREVIOUS SCHOOL YEAR (2007/2008)

1-2	13
-----	----

Table 12: Number of pupils of the school year 2007/2008

Code <i>(14)</i>	Grade	Enrolled (a)		Enrolled (b)		Transferred (c)		Dropped-out (d)		Failed (e)		Promoted (f)	
		Boys <i>(18-22)</i>	Girls <i>(23-27)</i>	Boys <i>(28-32)</i>	Girls <i>(33-37)</i>	Boys <i>(38-42)</i>	Girls <i>(43-47)</i>	Boys <i>(48-52)</i>	Girls <i>(53-57)</i>	Boys <i>(58-62)</i>	Girls <i>(63-67)</i>	Boys <i>(68-72)</i>	Girls <i>(73-77)</i>
<u>Gymnasium cycle</u>													
1	Grade I												
2	Grade II												
3	Grade III												
<u>Lyceum cycle/Technical School</u>													
4	Grade I												
5	Grade II												
6	Grade III												
7	Grade IV												
0	TOTAL												

- (a) Pupils enrolled as on the 8th October of the previous school year (2007/2008)
- (b) Pupils enrolled between the 8th October and the end of the school year (2007/2008)
- (c) Pupils transferred to other schools during the school year (2007/2008)
- (d) Pupils who dropped out during the school year 2007/2008 and who have not enrolled in another school in Cyprus

Note: 1. The sum of columns (a) and (b) must equal to the sum of columns (c) to (f)
 2. The students of the last grade of the Lyceum cycle/Technical school, who do not pass the exams of September in order to graduate, should be considered as “Failed”.

Table 13: Graduates of the Lyceum cycle and Technical schools of the previous school year (2007/2008), by stream and sex

Code (14-16)	Stream	Boys (18-22)	Girls (23-27)
	<u>I. General Stream</u> Specify the Stream:		
		
		
		
		
		
		
		
100	Total of General Stream		

	<u>II. Theoretical Stream</u> Specify the Speciality:		
		
		
		
		
		
		
		
		
		
		
400	Total of Theoretical Stream		

(cont'd)

(cont'd)

Code (14-16)	Stream	Boys (18-22)	Girls (23-27)
	III. Practical Stream Specify the Specialities:		
		
		
		
		
		
		
		
		
		
		
		
		
		
		
		
		
		
		
		
		
		
		
		
600	Total of Practical stream		

Table 14: Graduates of the Lyceum cycle and Technical schools of the previous school year (2007/2008) by year of birth and sex

Year of birth (14-17)	Boys (18-22)	Girls (23-27)
1991		
1990		
1989		
.....		
.....		
.....		
.....		
Total graduates 0000		
<u>Of which:</u>		
Foreign residents ⁽¹⁾ 8881		
Foreign non-residents ⁽²⁾ 8882		
Graduates who graduated Lower Secondary level abroad 8883		

⁽¹⁾ Foreign residents: Includes foreigners that have their permanent residence in Cyprus or who have come for a temporary stay with their families e.g. children of embassy employees, off-shore companies' employees, Greek military employees etc.

⁽²⁾ Foreign non-residents: Children who have come to Cyprus with the purpose of attending a school.

Remarks

.....

.....

.....

.....

.....

Person that provided the information: Date: